

MANUAL

EBSERH

MANUAL DO USUÁRIO CARGAS – AGHU EXAMES

Versão: 1.0 | 2023



EBSERH
HOSPITAIS UNIVERSITÁRIOS FEDERAIS

Tipo do Documento:	MANUAL	ME.CDSI.08.1 – Página 1 de 6	
Título do Documento:	CARGA EXAMES	Emissão: 28/12/2023	Próxima revisão: 28/12/2025
		Versão: 1.0	

	Data	Status	Autor	Revisor
1.0	28/12/2023	Elaboração do documento	Lucas de Araujo Brito de Oliveira	Fabiana Maronez Peçanha Ribeiro

Tipo do Documento:	MANUAL	ME.CDSI.08.1 – Página 2 de 6	
Título do Documento:	CARGA EXAMES	Emissão: 28/12/2023	Próxima revisão: 28/12/2025
		Versão: 1.0	

SUMÁRIO

1.	INTRODUÇÃO.....	3
2.	OBJETIVO.....	3
3.	INICIANDO O PROCESSO DE CARGA DO MÓDULO EXAMES NO AGHU	3

Tipo do Documento:	MANUAL	ME.CDSI.08.1 – Página 3 de 6	
Título do Documento:	CARGA EXAMES	Emissão: 28/12/2023	Próxima revisão: 28/12/2025
		Versão: 1.0	

1. INTRODUÇÃO

A Empresa Brasileira de Serviços Hospitalares (EBSERH) apresenta a Coleção de Manuais do Aplicativo de Gestão para Hospitais Universitários (AGHU), composta de manuais elaborados pela equipe de Serviços de Desenvolvimento de Sistemas (SDS) da Coordenadoria de Desenvolvimento de Sistemas de Informações (CDSI) da Diretoria de Tecnologia da Informação (DTI). A coleção conta com manuais voltados para o preenchimento dos diversos módulos do AGHU.

A elaboração dos diversos manuais objetiva auxiliar os colaboradores na usabilidade do AGHU com instruções gerais. Com tal ação, visamos trazer mais uma ferramenta de apoio aos Hospitais Universitários, bem como melhorar a qualidade do atendimento prestado pelos hospitais aos usuários.

O Manual do Usuário foi elaborado com uma linguagem simples, contendo a descrição passo-a-passo do sistema e respostas a questionamentos frequentes. Esperamos que os usuários do AGHU tenham maior autonomia no esclarecimento de eventuais dúvidas por meio do conteúdo dos manuais.

2. OBJETIVO

Este manual apresenta inicialmente as funcionalidades gerais que compõe o sistema de certificação digital em um hospital, oferecendo uma visão detalhada de seu comportamento padrão, com a descrição de suas operações e formas de acesso. Cada funcionalidade existente no sistema é apresentada por meio de explicações, acompanhada das ilustrações de telas.

O objetivo deste Manual é documentar o processo de carga, do módulo de exames no AGHU, através do banco de dados. Lembrando que essa é a carga padrão, onde serão preenchidas todas as tabelas necessárias para o funcionamento do módulo.

Para este cenário de carga do módulo de exames, não é necessário nenhum requisito prévio para o hospital requisitante.

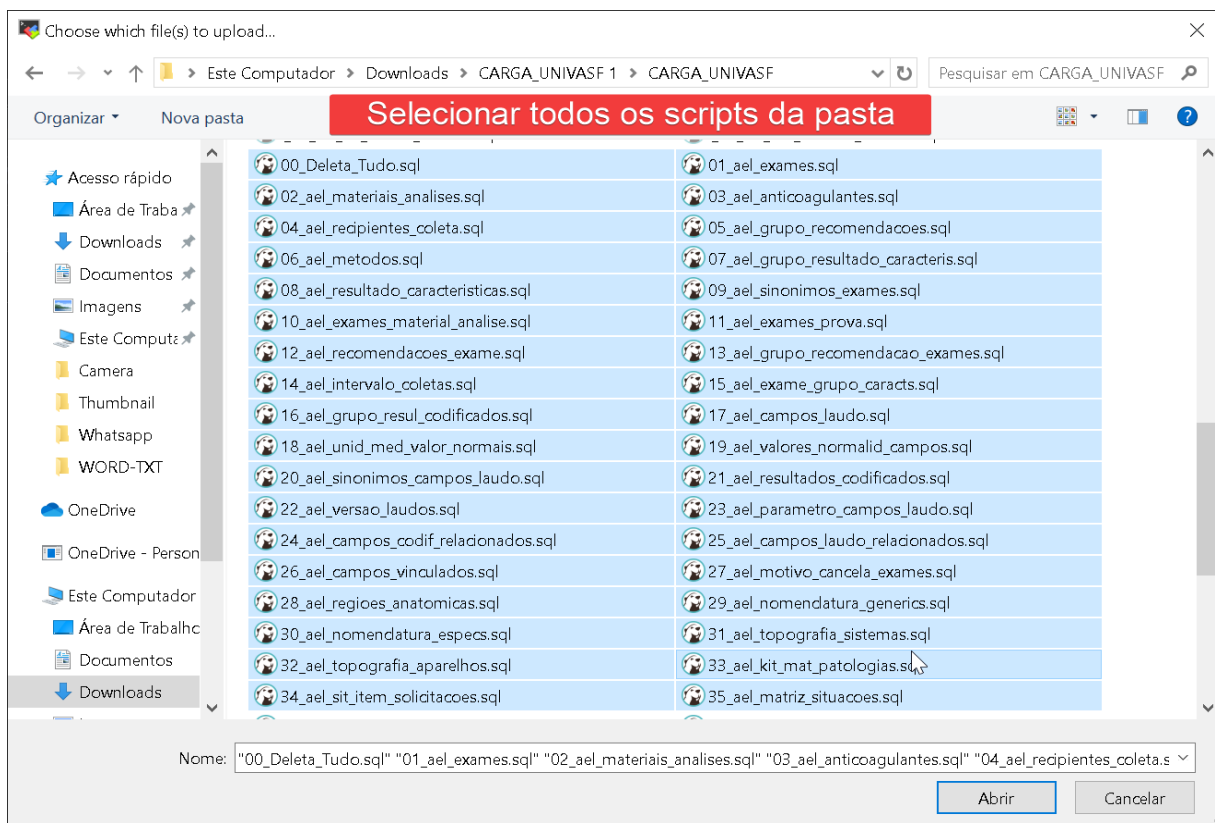
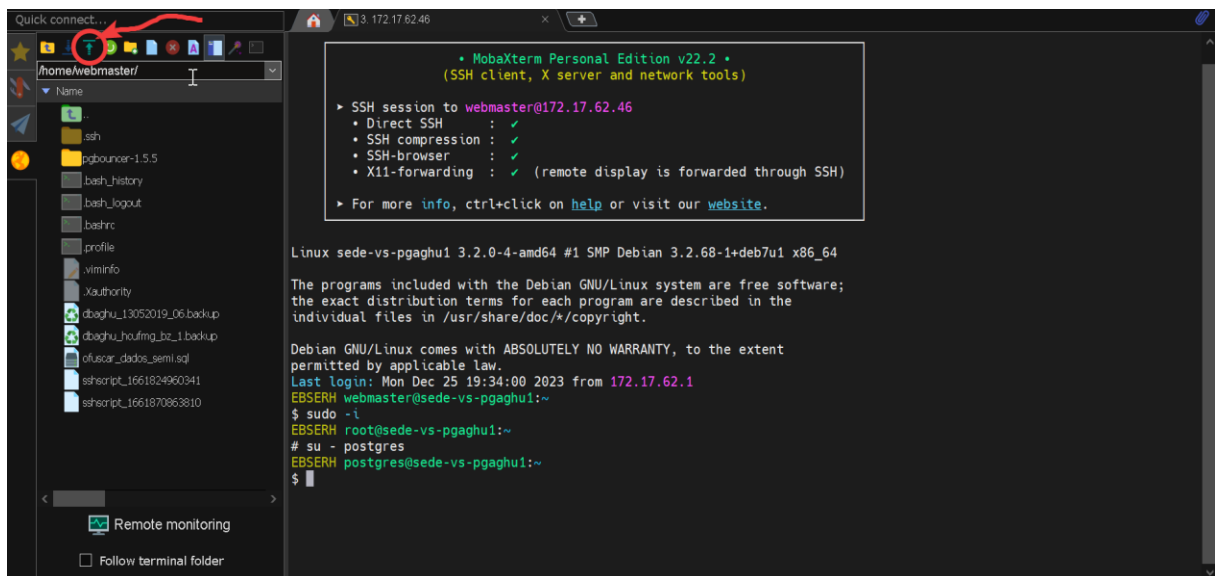
3. INICIANDO O PROCESSO DE CARGA DO MÓDULO EXAMES NO AGHU

O processo de carga do módulo de exames consiste na execução de vários scripts diretamente no banco de dados do hospital. Para realizar a execução desses scripts, será utilizado o software “Moba Xterm” ou qualquer outro software que possibilite a conexão via protocolo SSH.

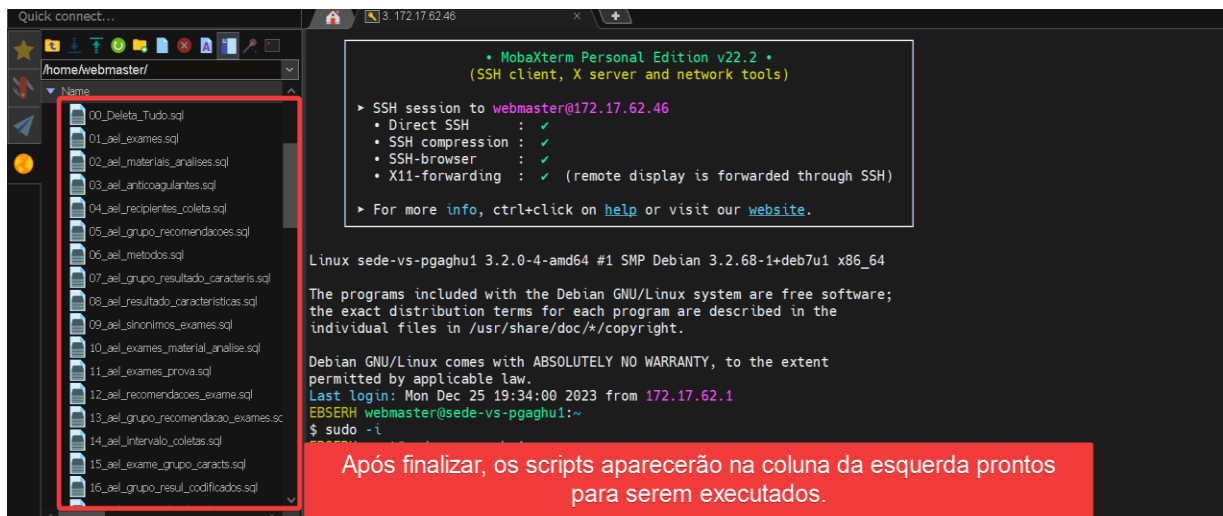
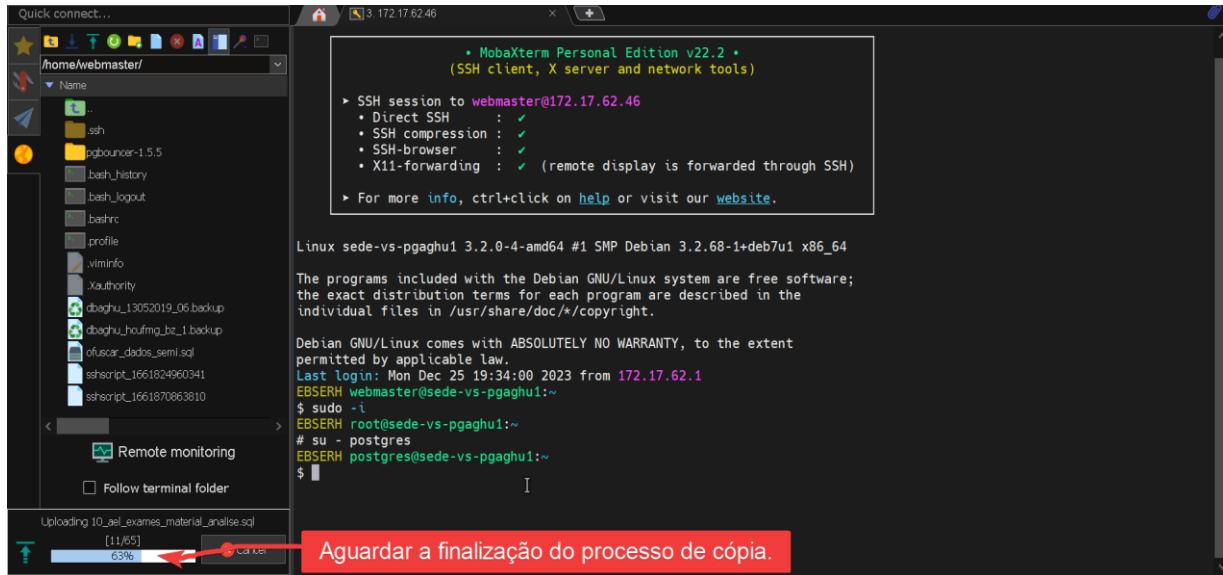
Tipo do Documento:	MANUAL	ME.CDSI.08.1 – Página 4 de 6	
Título do Documento:	CARGA EXAMES	Emissão: 28/12/2023	Próxima revisão: 28/12/2025
		Versão: 1.0	

Dentro do “Moba Xterm”, acesse o servidor específico que irá receber a carga. Após acessar o servidor com o login disponibilizado na aplicação “TeamPass”, siga os passos abaixo:

- a) Enviar a pasta com todos os scripts a serem executados para o servidor através do “Moba Xterm”. A pasta contendo os scripts será compartilhada com todos os analistas que possuem permissão para realizar tal tarefa.



Tipo do Documento:	MANUAL	ME.CDSI.08.1 – Página 5 de 6	
Título do Documento:	CARGA EXAMES	Emissão:	Próxima revisão: 28/12/2025
		Versão: 1.0	



- b) Após enviar todos os scripts para o servidor, execute o comando **“psql -d dbaghu -f /home/webmaster/00_Deleta_Tudo.sql”** para executar os arquivos, um por um.
- c) Lembrando que, na sintaxe do comando, o trecho **“-d dbaghu”** corresponde ao nome do banco de dados, que pode variar de acordo com o hospital demandante.
- O trecho: **-f /home/webmaster/00_Deleta_Tudo.sql** corresponde ao caminho e ao nome do arquivo. Portanto, o comando deve ser alterado como nome de cada arquivo de uma vez.

Tipo do Documento:	MANUAL	ME.CDSI.08.1 – Página 6 de 6	
Título do Documento:	CARGA EXAMES	Emissão: 28/12/2023	Próxima revisão: 28/12/2025
		Versão: 1.0	

- d) É importante salientar que o primeiro script, nomeado **“00_Deleta_Tudo.sql”**, só pode ser executado nos casos em que o hospital não esteja com o módulo de exames já configurado e deseja manter configurações específicas, pois, este comando limpa todo o módulo de exames do hospital para receber uma carga nova.
- e) Ademais, a carga persiste em executar todos os 63 scripts. Após a execução de todos eles, a carga está finalizada.