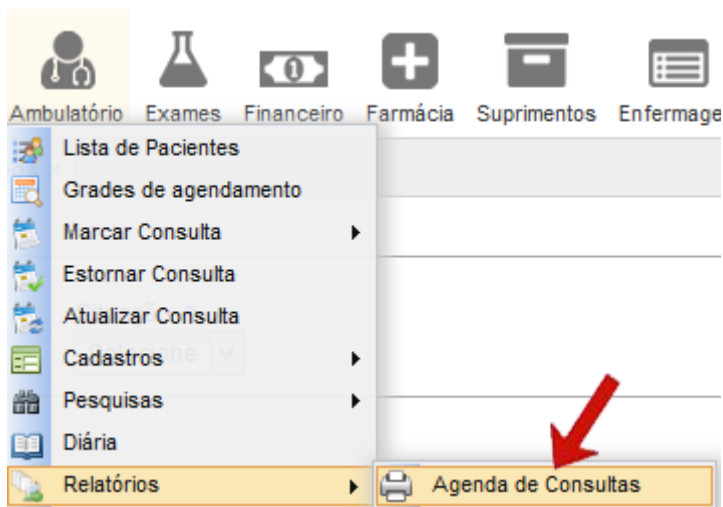








Novo Relatório para as Agendas de Consultas Ambulatoriais

No AGHU, acesse o menu "Ambulatório > Relatórios > Agenda de Consultas";



- Ao clicar no ícone  do campo "**Serviço**" (Opcional) será buscado para selecionar as informações de serviços da divisão dos hospitais, ex: Divisão Médica, Divisão de enfermagem e etc...;
- O campo "**Grade**" (Opcional) é utilizado para buscar consultas marcadas na grade que será informada;
- Ao clicar no ícone  do campo "**Unidade Funcional**" (Opcional) será buscado para seleção as divisões do hospital, ex: Ambulatório, Imagem e etc...;
- Ao clicar no ícone  do campo "**Profissional**" (Opcional) será buscado para seleção os profissionais médicos que possuem grade de agendamento;
- Ao clicar no ícone  do campo "**Esp/Agenda**" (Opcional) será buscado para seleção as especialidades que possuem grade de agendamento;
- O campo "**Situação**" (**Obrigatório**) já vem com o status "Marcada" selecionado. Esse campo é utilizado para selecionar o estado da consulta, ex: Marcada, Livre e etc...;
- O campo "**Condição de Atendimento**" (Opcional) é utilizado para buscar consultas com seu devido status, ex: Primeira Consulta, Reconsulta e etc...;
- O campo "**Dia**" (Opcional) é utilizado para buscar as consultas em um determinado dia da semana;

- O campo "**Horário**" (Opcional) é utilizado para buscar consultas em um determinado horário do período escolhido;
- O campo "**Data Inicial**" (**Obrigatório**) e "**Data Final**" (**Obrigatório**) são utilizados para buscar consultas em um período específico.

Não é possível buscar em um período maior que 10 dias.

- Após inserir a informações clique em "Visualizar Impressão" ou "Imprimir";

- O cabeçalho do relatório apresenta as seguintes informações: Logo do Hospital, Nome do Hospital, Nome do Médico, Data da Consulta e Especialidade da Consulta.
- O campo "**Chegou**" é utilizado para o profissional marcar todos os pacientes que chegaram ao local de consulta.
- O campo "**Atend.**" é utilizado para o profissional marcar todos os pacientes que foram atendidos.
- O campo "**Número**" informa o número da consulta.
- O campo "**Situação**" informa a situação da consulta. Ex: Primeira Consulta, Urgência e etc...
- O campo "**Hora**" informa a hora da consulta.
- O campo "**Prontuário**" informa o prontuário do paciente.
- O campo "**Paciente**" informa o nome do Paciente.
- O campo "**Dt. Nasc**" informa a data de nascimento do Paciente.
- O campo "**Idade**" informa a idade do Paciente.
- O campo "**Cartão do SUS**" informa o número de cartão do SUS do Paciente.
- O campo "**Observação**" é utilizado para que o profissional do ambulatório informe observações extras da consulta.

MÉDICO: ALOISIO F29C8B 73704 6A8E9EE

DATA: 01/07/2015

ESPECIALIDADE: DERMATOLOGIA

PERÍODO ATEND.	NÚMERO	SITUAÇÃO	HORA	FRONTUÁRIO	PACIENTE	DT. NASC	IDADE	CARTÃO DO SUS	OBSERVAÇÃO
	18353276	RECONSULTA	08:00	999999999	ABEL DAS9 A8314	01/01/0001	77		
	18353269	RECONSULTA	08:00	999999999	CICONELLI 5ECB25831	01/01/0001	51	700004289252804	
	18353278	RECONSULTA	08:00	999999999	ABRAO DAS9 70B412 7F3F287	01/01/0001	52		
	18353274	RECONSULTA	08:00	999999999	ABEL DAS9 6A03	01/01/0001	84		
	18353273	RECONSULTA	08:00	999999999	ABELAR DAS9 4D24D192	01/01/0001	84		
	18353279	RECONSULTA	08:00	999999999	ADAI DAS9 7F3F287 D6012	01/01/0001	30		
	18353270	RECONSULTA	08:00	999999999	SIMONE DAS9FB05A D7D4805	01/01/0001	41	200699544100003	
	18353272	RECONSULTA	08:00	999999999	SENHORINHA BBC2AB 5ECB25831 47E7F3B	01/01/0001	60	898000597433323	
	18353271	RECONSULTA	08:00	999999999	DALVA 62F9B2CD9 CA1B88EE	01/01/0001	52	700203941469129	
	18353280	RECONSULTA	08:00	999999999	MARIA F6C FB1970 D0E0CB37	01/01/0001	63	898000033677265	
	18353277	RECONSULTA	08:00	999999999	ABEL DAS9 CSC82	01/01/0001	75		
	18353275	RECONSULTA	08:00	999999999	ABEL DAS9 7420FC	01/01/0001	99		

01/01/0001