

ELEIÇÃO - 2022

REPRESENTANTE DOS EMPREGADOS NO CONSELHO DE ADMINISTRAÇÃO

VEJA COMO FICOU MAIS FÁCIL VOTAR!



AGORA VOCÊ NÃO PRECISA ESTAR NA REDE INTERNA DA EBSERH PARA VOTAR!



1 - Acesse o sistema sig.ebserh.gov.br;



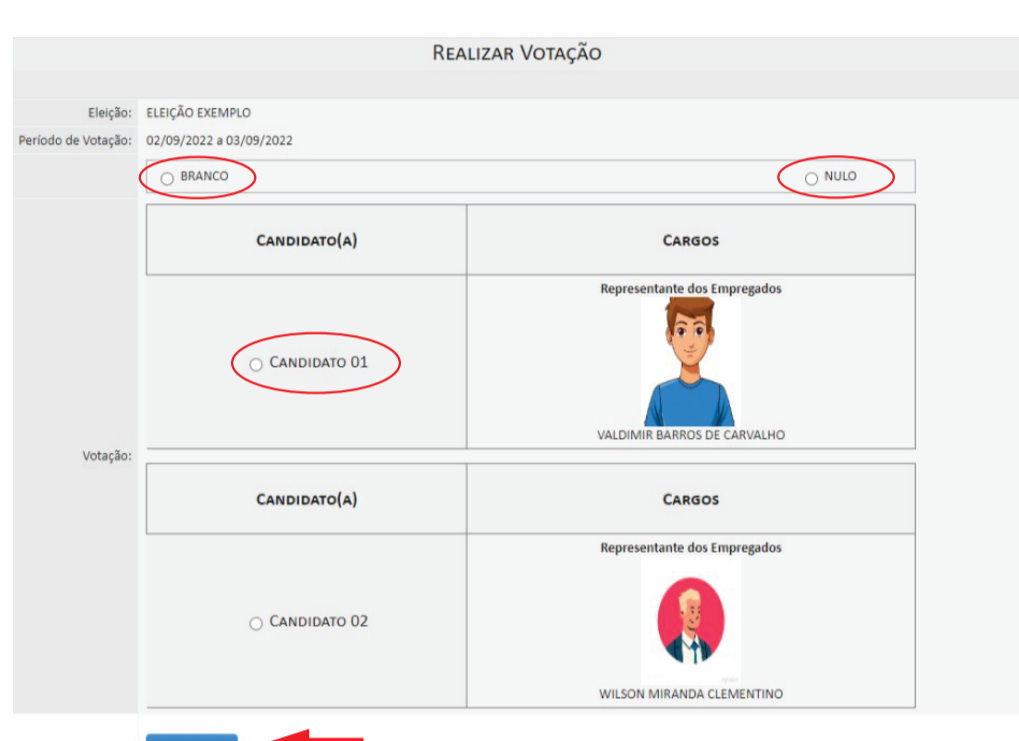
2 - No canto direito, insira usuário e senha (mesmas credenciais do login de acesso ao computador funcional) e clique em 'entrar';



ATENÇÃO!
O USO DO CPF NÃO É VÁLIDO, DEVENDO OBRIGATORIAMENTE UTILIZAR O LOGIN E SENHA DE ACESSO AO COMPUTADOR FUNCIONAL

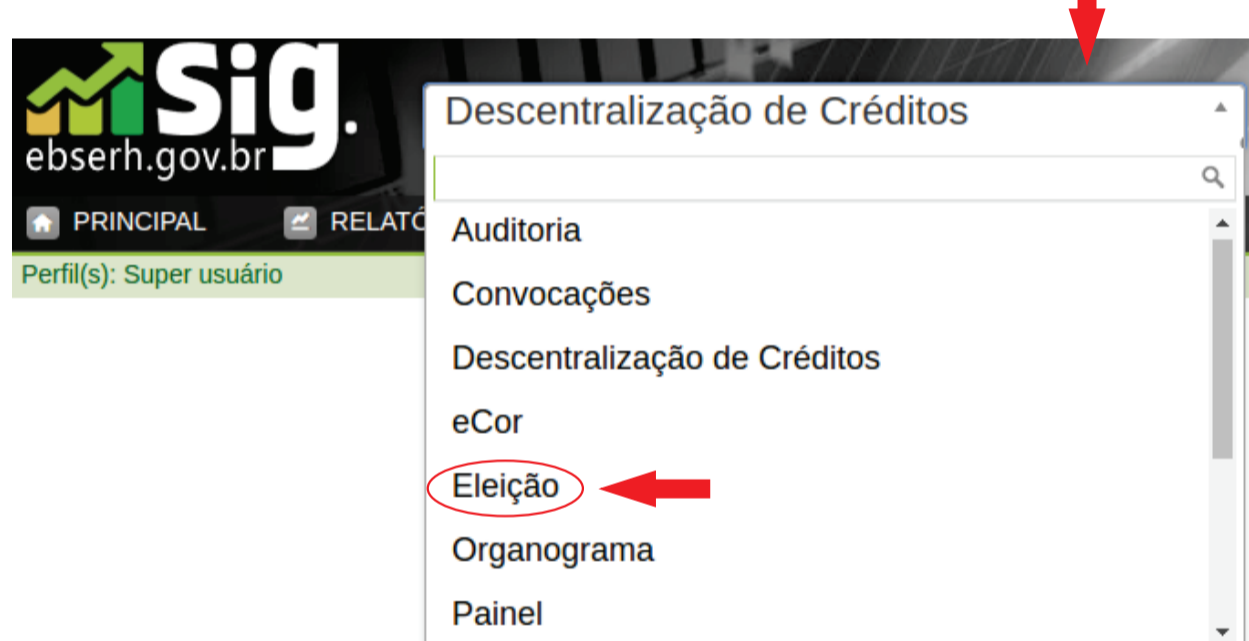


3 - Será exibida na tela inicial a aba contendo as informações da eleição, como os nomes e opções para escolha dos candidatos (além da opção de votar em branco ou nulo). Depois da escolha, basta clicar em 'confirmar' para contabilizar o voto;



ATENÇÃO!

Caso o usuário já utilize o sistema "SIG" e, ao efetuar autenticação no sistema, apareça outro módulo do sistema, basta selecionar o módulo "Eleição" na caixa de seleção no canto superior esquerdo, onde será redirecionado ao módulo de Eleição.




4 - Em seguida, será exibida a confirmação do voto e um botão para imprimir o comprovante do mesmo;



5 - Constará no comprovante de votação as informações do eleitor (nome, CPF e Unidade), além de data e hora da ação e um número do registro criado;



6 - Após realizar os passos acima, você poderá sair do sistema (logoff), clicando no botão vermelho no canto superior direito.



PRONTO!
VOCÊ ACABOU DE VOTAR!
OBRIGADO!