

CARTILHA DO BOLSISTA

Orientações para os bolsistas do PIT EBSEH



2025



PROGRAMA DE
**INICIAÇÃO
TECNOLÓGICA**
REDE EBSERH

ADEMAR ARTHUR CHIORO DOS REIS

Presidente da Empresa Brasileira de Serviços Hospitalares - EBSEH

CRISTIANE CARVALHO SANTOS MELO

Diretora de Ensino, Pesquisa e Inovação

FELIPE SANTA ROSA ROITBERG

Coordenador de Gestão da Pesquisa e Inovação Tecnológica em Saúde

GRACE FÁTIMA SOUZA ROSA

Chefe do Serviço de Gestão da Inovação Tecnológica em Saúde

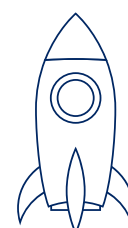
EQUIPE DE ELABORAÇÃO DO MANUAL

LALINE VERAS DE CARVALHO DA SILVA

LUANA SANTOS SILVA

MARIA CONSUEILA DA SILVA OLIVEIRA DELGADO

Material de apoio elaborado pela equipe técnica do Serviço de Gestão da Inovação Tecnológica em Saúde (SGITS/CGPITS/DEPI), responsável pela gestão do Programa de Iniciação Tecnológica da Rede Ebserh nos termos da Portaria-SEI DEPAS n 60, de 14 de outubro de 2022.



APRESENTAÇÃO



Prezado(a) bolsista, **seja bem-vindo(a) ao Programa de Iniciação Tecnológica da Rede Ebserh!**

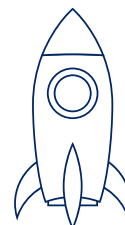
Desejamos que sua experiência com a pesquisa tecnológica seja muito construtiva e agregue conhecimentos e experiências valiosos à sua trajetória acadêmica.

A Iniciação Tecnológica é um instrumento de formação do estudante para iniciar sua atuação no campo da ciência e estimular o envolvimento desses estudantes de graduação no desenvolvimento de conhecimentos, práticas e metodologias atreladas ao pensamento tecnológico e suas potencialidades.

Para isso, no Programa de Iniciação Tecnológica você terá a oportunidade de estudar, desenvolver e aperfeiçoar produtos, protótipos, processos, serviços, sistemas, modelos de negócios ou tecnologias digitais entre outras soluções inovadoras aplicáveis aos Hospitais Universitários Federais.

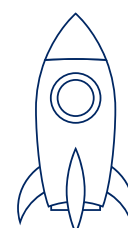
Orientado por pesquisadores qualificados, você, bolsista Ebserh, poderá desenvolver pensamento crítico e criativo, além das competências previstas no Programa, em torno do desenvolvimento de soluções tecnológicas e inovadoras aplicadas à saúde.

Como novo membro da comunidade de pesquisa tecnológica da Rede Ebserh, sinta-se acolhido e aproveite as informações dispostas nesta Cartilha. Ela foi especialmente elaborada para ajudá-lo em sua inserção e trajetória na jornada PIT Ebserh.

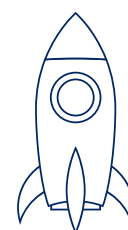
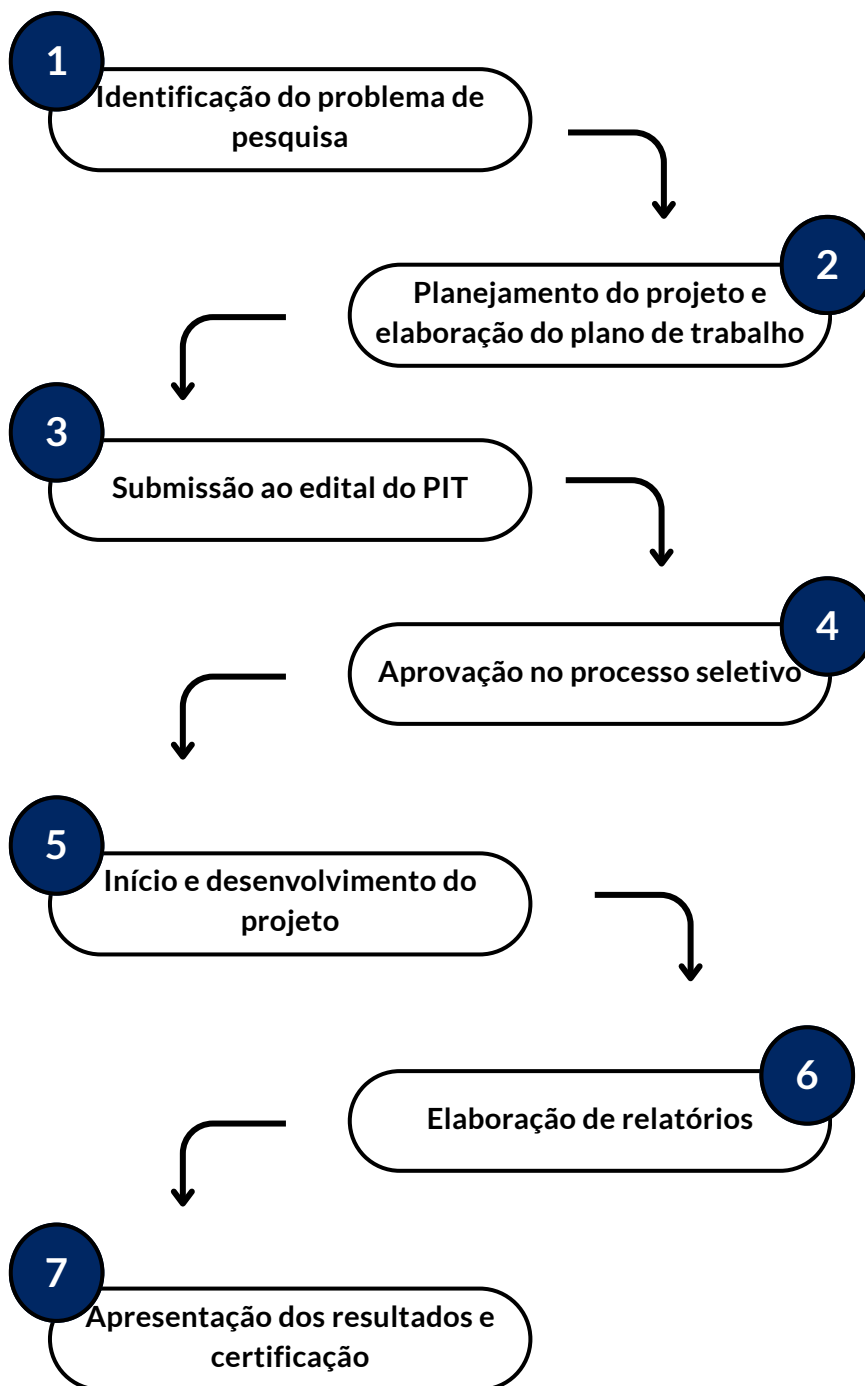


SUMÁRIO

Jornada do Bolsista	5
Requisitos e Compromissos	6
Documentos Obrigatórios	8
Vedações e Vigência	9
Pagamento da Bolsa	10
Cancelamento e Substituição	11
Ativação da Bolsa	12
Relatórios e Apresentações em Eventos	16
Produções Tecnológicas e Propriedade Intelectual	18
Dúvidas Frequentes	19



JORNADA DO ALUNO PARTICIPANTE



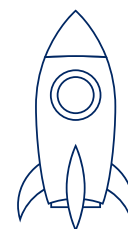
REQUISITOS E COMPROMISSOS

- ◆ Estar regularmente matriculado em curso de nível superior durante todo desenvolvimento do Plano de Trabalho do Projeto;
- ◆ Apresentar perfil e desempenho compatíveis com as atividades previstas no Plano de Trabalho do projeto;
- ◆ Dedicar-se com ética e compromisso às atividades previstas no plano de trabalho aprovado pela Ebserh e CNPq, durante a vigência da bolsa;
- ◆ Não acumular bolsas de outros Programas do CNPq ou de quaisquer agências nacionais, estrangeiras ou internacionais de fomento ao ensino e à pesquisa, desenvolvimento tecnológico e inovação ou congêneres;



Não é considerado acúmulo a manutenção simultânea de bolsa IT com bolsas concedidas por Instituições Federais de Ensino Superior (IFES) ou pelo Ministério da Educação (MEC), quando estas possuírem objetivos assistenciais, de manutenção ou de permanência, finalidades distintas de iniciação em desenvolvimento tecnológico e inovação.

- ◆ Realizar cadastro no Sistema REDE PESQUISA (www.sig.ebserh.gov.br/redepesquisa). É obrigatório e de responsabilidade do(a) estudante o correto preenchimento de todos os dados cadastrais e de mantê-los atualizados ao longo de todo desenvolvimento e finalização do Projeto;
- ◆ Possuir o Currículo Lattes devidamente atualizado e enviado na Plataforma Lattes do CNPq (www.lattes.cnpq.br/). Lembre-se que é necessário clicar em ENVIAR” quando cadastrar o Currículo Lattes ou atualizá-lo;

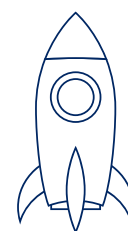


REQUISITOS E COMPROMISSOS

- ◆ Ao ser cadastrado na Plataforma do CNPq receberá por e-mail o link de acesso ao Termo de Aceite, que deverá ser assinalado positivamente, bem como deverá informar dados bancários. Será utilizado o e-mail cadastrado em seu currículo Lattes;
- ◆ Enviar documentos e relatórios com as atividades desenvolvidas na vigência da bolsa, bem como as publicações no mesmo período, sempre que solicitado pela coordenação do PIT do seu Hospital para fins de implementação, acompanhamento e prestação de contas da bolsa concedida;
- ◆ Ao término do ciclo do Programa, os resultados alcançados e a produção tecnológica deverá ser apresentada, além do relatório final, pôsteres, resumos e/ou painéis, incluindo a exposição oral em eventos promovidos pela Ebserh;
- ◆ Zelar pela conformidade com os princípios éticos e normativos da Rede Ebserh, com as boas práticas em pesquisa e desenvolvimento tecnológico ao longo de todo Projeto.
- ◆ As publicações e trabalhos apresentados em decorrência das atividades do Programa, apoiadas pela Ebserh e pelo CNPq, deverão, necessariamente, fazer referência a sua condição de bolsista ou voluntário do PIT Ebserh e ao apoio recebido, conforme as orientações dispostas nesta Cartilha e no seu edital de seleção;
- ◆ Devolver ao CNPq, em valores atualizados, a(s) mensalidade(s) recebida(s) indevidamente, caso os requisitos e compromissos estabelecidos acima não sejam cumpridos. Caso contrário, poderão ser adotados procedimentos com vistas à cobrança administrativa ou judicial dos valores devidos;
- ◆ Cumprir integralmente a Resolução Normativa CNPq RN-017/2006 e outras responsabilidades descritas no seu edital de seleção Ebserh.



A concessão de bolsas passará por avaliações periódicas e sua manutenção está condicionada ao cumprimento destes requisitos e compromissos



DOCUMENTOS OBRIGATÓRIOS

O bolsista deverá enviar à coordenação do PIT os seguintes documentos e informações:

- ◆ Cópia do documento oficial de identificação contendo CPF (Carteira de Identidade ou Carteira Nacional de Habilitação – CNH);
- ◆ Comprovante de matrícula no semestre em curso e histórico escolar atualizado;

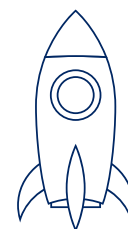


Enviar o comprovante de matrícula a cada novo semestre durante a vigência da bolsa.

- ◆ “Termo de Compromisso e Responsabilidade” devidamente assinado;
- ◆ “Declaração de não acúmulo de bolsas” devidamente assinada;
- ◆ Cadastro do Currículo Lattes atualizado há pelo menos três meses;
- ◆ Cadastro no Sistema REDE PESQUISA (www.sig.ebserh.gov.br/redepesquisa/);
- ◆ Número da agência e conta corrente individual no Banco do Brasil.



Documentos e informações adicionais poderão ser solicitados pela coordenação do PIT de seu Hospital, conforme previsão em edital de seleção.



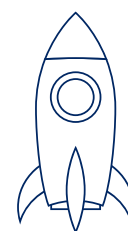
VEDAÇÕES

É vedado ao bolsista:

- ◆ Acumular a bolsa com outras do CNPq ou de quaisquer agências nacionais, estrangeiras ou internacionais de fomento ao ensino e à pesquisa ou congêneres
- ◆ Receber bolsa em caso de débito de qualquer natureza com o CNPq ou com outras agências ou instituições de fomento à pesquisa;
- ◆ Repassar ou dividir o valor da mensalidade da bolsa com outras pessoas.
- ◆ Ter relação afetiva de cônjuge, companheiro ou similares, ser familiar até o terceiro grau com o respectivo orientador .

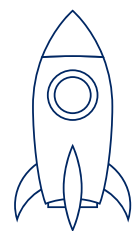
VIGÊNCIA

A bolsa terá duração de 12 (doze) meses (se implementada a partir do primeiro mês de vigência do processo institucional).



PAGAMENTO DA BOLSA

- ◆ A mensalidade atual de cada bolsa é de R\$ 700,00 (setecentos reais), conforme a Tabela de Valores de Bolsas do CNPq Atualizada (Portaria CNPq nº 1.237, de 17 de fevereiro de 2023)
- ◆ O pagamento da bolsa é realizado mensalmente pelo CNPq até o 5º dia útil do mês subsequente ao mês das atividades, por meio de crédito em conta corrente de titularidade do bolsista, obrigatoriamente no Banco do Brasil.
- ◆ Não serão aceitas contas poupança, contas em nome de terceiros, ou contas conjuntas.
- ◆ O bolsista deverá informar seus dados bancários no ato de aceite. É de inteira responsabilidade do bolsista o preenchimento correto e completo de seus dados na Plataforma Carlos Chagas em tempo hábil para efetivação dos pagamentos, que deverá ocorrer, **impreterivelmente, até o dia 15 de cada mês.**
- ◆ O CNPq não realizará pagamento retroativo de mensalidade, exceto quando for identificado algum problema de sua responsabilidade.
- ◆ Em caso de atraso do pagamento da mensalidade, o bolsista deverá primeiro procurar ajuda do seu banco para verificar qualquer intercorrência (creditado em conta poupança ou conta salário, por exemplo). Não sendo verificado nenhum problema desta ordem, havendo atraso superior a 5 dias, deverá comunicar ao seu orientador e/ou à coordenação do PIT de seu HUF



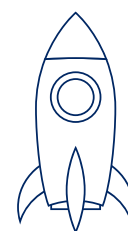
CANCELAMENTO E SUBSTITUIÇÃO

São motivos de cancelamento de bolsa(s) ou substituição de bolsista(s):

- ◆ Insuficiência de desempenho para o cumprimento das atividades previstas no Plano de Trabalho;
- ◆ Desistência ou impedimento de continuidade da bolsa pelo bolsista comunicados formalmente ao orientador e à coordenação do PIT do Hospital;
- ◆ Vínculo empregatício;
- ◆ Término da graduação;
- ◆ Obtenção ou recebimento de outro tipo de bolsa incompatível;
- ◆ Trancamento de matrícula;
- ◆ Falecimento;
- ◆ Outras hipóteses descritas no edital de seleção, se houver



Os bolsistas excluídos não poderão retornar ao Programa na mesma vigência.



ATIVAÇÃO DA BOLSA

Após a sinalização da Coordenação do PIT, você receberá um e-mail automático do CNPq no seu e-mail cadastrado na Plataforma Lattes. Ao clicar no link da mensagem, você será direcionado à Plataforma Carlos Chagas para inserir seus dados bancários e manifestar o aceite formal da bolsa.



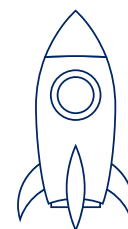
A ativação da bolsa deverá ser feita **IMPRETERIVELMENTE até o dia 15 de cada mês**, caso o contrário, não entrará na folha de pagamento do mês.

Caso não identifique o referido e-mail em sua caixa de entrada ou no “spam”, siga os passos a seguir:

1

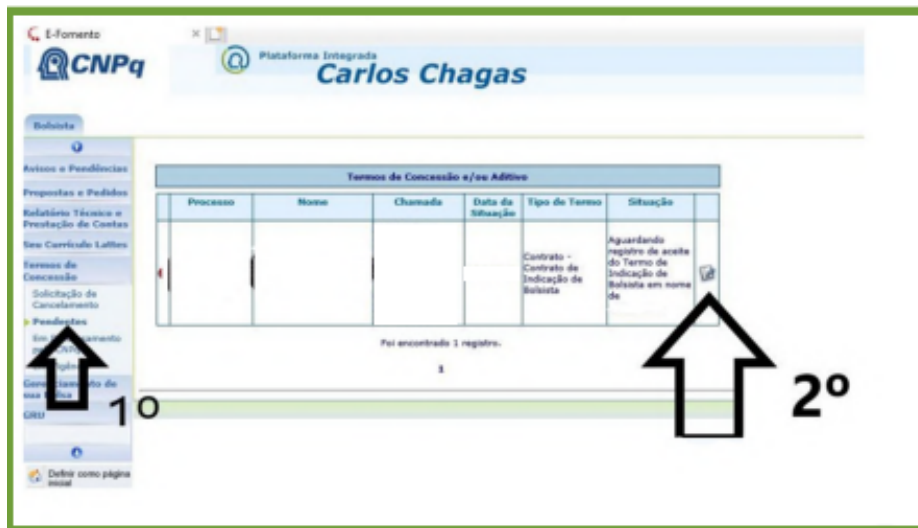
Acesse a Plataforma Carlos Chagas na aba “Outros Bolsistas” e realize o login com os dados da sua conta da Plataforma Lattes.

Após dois anos de investigações em Lassance (MG) e em Manguinhos (Fiocruz), Carlos Chagas descreveu, em 1909, tanto a doença que leva seu nome como seu agente etiológico (*Trypanosoma*) e seus transmissores (insetos hematófagos, Triatomídeos). Esse feito de descobrir todos os elos da cadeia epidemiológica de uma doença infecciosa foi absolutamente inédito na história da medicina. O nome desta plataforma de dados é uma homenagem do CNPq ao naturalista, médico e sanitarista brasileiro Carlos Chagas.



ATIVAÇÃO DA BOLSA

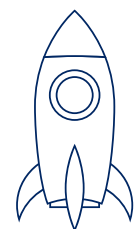
- 2 Verifique à esquerda a aba “Termos de concessão”, e acesse os “Pendentes”.



- 3 Em seguida, o Termo de Cessão será aberto. Preencha com os seus dados bancários, selecione o campo em branco para confirmação de ciência e clique em "Continuar".

The screenshot shows the 'Dados do Processo' form in the CNPq system. The form is titled 'Conta Corrente Pessoal no País - Banco do Brasil - Do Beneficiário'. It contains the following fields and information:

- Edital:**
- Beneficiário:**
- Processo:**
- Título:**
- Instituição:**
- Vigência:**
- Código do Banco:** 001 - Banco do Brasil*
- Código da agência bancária:** []* (Informe a agência de sua preferência através da qual deseja receber o auxílio/bolsa.)
- Número da conta corrente:** []
- Estou ciente que se a conta corrente não for informada, o primeiro pagamento será realizado através de contra-recebido na agência bancária informada e que os pagamentos subsequentes serão realizados em conta corrente pré-existente na agência ou será aberta automaticamente pelo Banco do Brasil.
- Atenção:**
 - * Somente serão aceitas pelo Banco do Brasil conta corrente pessoal não conjunta.
 - * O titular deverá dirigir-se à agência bancária informada para regularização da conta corrente logo após o pagamento da primeira parcela.
 - * Devido às normas do Banco Central do Brasil, o Banco do Brasil não abrirá automaticamente conta corrente para Estrangeiros, os quais devem providenciar a abertura da conta corrente junto ao Banco do Brasil e informar ao CNPq.
- Os dados serão armazenados somente após a confirmação do registro do termo na próxima página.**
- Buttons: **Continuar** and **Cancelar**



ATIVAÇÃO DA BOLSA



O pagamento será efetuado diretamente na sua conta corrente cadastrada. Antes de clicar em “Continuar” certifique-se que seus dados estão corretos.

4

Ao abrir o “Termo de Aceitação de Indicação do Bolsista”, confira seus dados, selecione o campo “aceite”, digite sua senha e clique em “Enviar para o CNPq”.

CNPq
Conselho Nacional de Desenvolvimento Científico e Tecnológico

TERMO DE ACEITAÇÃO DE INDICAÇÃO DE BOLSISTA
ITI B

PROJETO:
COORDENADOR:

BOLSA:
Processo:
Modalidade - Categoria:
Vigência:
Valor mensal da bolsa:

Declaro ainda que me comprometo a cumprilas, não podendo, em nenhuma hipótese, delas alegar desconhecimento.

DATA:

ACEITE:
Ao enviar ao CNPq, o BENEFICIÁRIO declara que leu e aceitou integralmente os termos deste documento.

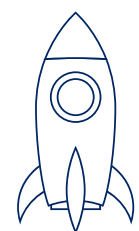
BENEFICIÁRIO:

DECLARAÇÃO
 Aceite Não Aceite

Por motivos de segurança, é necessária sua identificação através de sua senha. Logo após informá-la, clique em "Enviar para o CNPq"

SENHA:

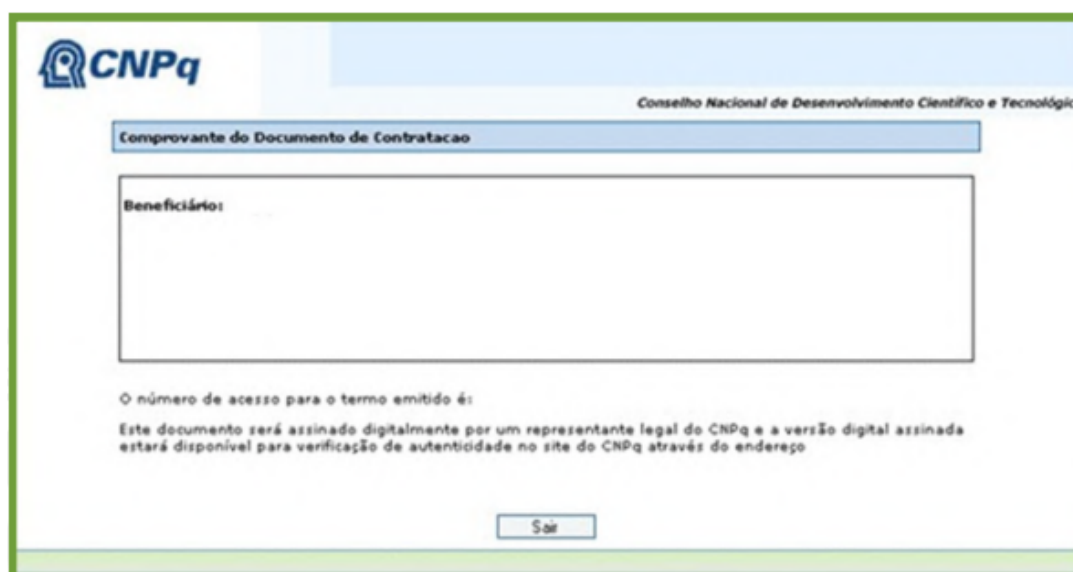
NOTIFICAÇÕES:
Antes de confirmação certifique-se de que os dados estão corretos e digite sua senha.



ATIVAÇÃO DA BOLSA

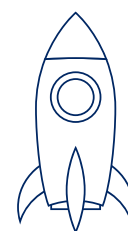
5

Após o “Aceite da Indicação”, será apresentada a tela de Comprovante para conferência. Antes de sair, salve a imagem do Comprovante do Documento de Contratação e envie para o e-mail da Coordenação do PIT do HUF.



The screenshot shows a web form from CNPq (Conselho Nacional de Desenvolvimento Científico e Tecnológico). The title is "Comprovante do Documento de Contratacao". There is a large empty text box labeled "Beneficiário:". Below the box, there is a note: "O número de acesso para o termo emitido é:" followed by a line for a number. Another note states: "Este documento será assinado digitalmente por um representante legal do CNPq e a versão digital assinada estará disponível para verificação de autenticidade no site do CNPq através do endereço". At the bottom, there is a "Sair" button.

**BOLSA ATIVADA
COM SUCESSO!**

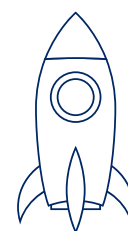


RELATÓRIOS E APRESENTAÇÃO EM EVENTOS

- ◆ Durante a execução das atividades do Plano de Trabalho do Projeto, você precisará elaborar, com o apoio do seu orientador, um relatório parcial contendo os resultados obtidos até aquele momento a ser entregue à Coordenadoria do PIT na data definida no edital de seleção.
- ◆ Após o encerramento da vigência do Programa de Iniciação Tecnológica da Rede Ebserh, você e seu orientador deverão entregar o relatório final contendo os resultados e/ou a produção tecnológica desenvolvida.
- ◆ Além disso, você apresentará os resultados alcançados em evento organizado no Hospital e/ou outros eventos de divulgação da iniciação tecnológica que venham a ser promovidos pela Ebserh ou por outras instituições.
- ◆ Em momento oportuno, a Coordenação do PIT do seu hospital entrará em contato com você e seu orientador fornecendo mais informações sobre o modelo do relatório, os critérios de avaliação do programa, os prazos para envio dos relatórios, bem como orientações quanto à apresentação oral dos resultados em evento específico.



Mesmo que você venha a se desligar do Programa, por qualquer razão e independente do tempo que tenha permanecido com a bolsa, a entrega do relatório final contendo os resultados do projeto é OBRIGATÓRIA.

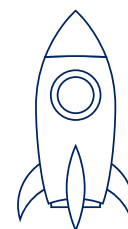


RELATÓRIOS E APRESENTAÇÃO EM EVENTOS

- ◆ Durante a execução das atividades do Plano de Trabalho do Projeto, você precisará elaborar, com o apoio do seu orientador, um relatório parcial contendo os resultados obtidos até aquele momento a ser entregue à Coordenadoria do PIT na data definida no edital de seleção.
- ◆ Após o encerramento da vigência do Programa de Iniciação Tecnológica da Rede Ebserh, você e seu orientador deverão entregar o relatório final contendo os resultados e/ou a produção tecnológica desenvolvida.
- ◆ Além disso, você apresentará os resultados alcançados em evento organizado no Hospital e/ou outros eventos de divulgação da iniciação tecnológica que venham a ser promovidos pela Ebserh ou por outras instituições.
- ◆ Em momento oportuno, a Coordenação do PIT do seu hospital entrará em contato com você e seu orientador fornecendo mais informações sobre o modelo do relatório, os critérios de avaliação do programa, os prazos para envio dos relatórios, bem como orientações quanto à apresentação oral dos resultados em evento específico.



Mesmo que você venha a se desligar do Programa, por qualquer razão e independente do tempo que tenha permanecido com a bolsa, a entrega do relatório final contendo os resultados do projeto é OBRIGATÓRIA.



PRODUÇÕES TECNOLÓGICAS

Os trabalhos publicados em decorrência das atividades realizadas no Programa de Iniciação Tecnológica – PIT/Ebserh em parceria com o CNPq deverão, necessariamente, fazer referência ao apoio recebido, com as seguintes expressões, no idioma do trabalho:

◆ **Publicação em língua nativa**

Sigla do HUF-IFES/Empresa Brasileira de Serviços Hospitalares ou sua abreviação Sigla do HUF-IFES/EBSERH. A exemplo: HC-UFMG/Empresa Brasileira de Serviços Hospitalares ou HC-UFMG/EBSERH.

Conselho Nacional de Desenvolvimento Científico e Tecnológico (CNPq).

◆ **Publicação em língua espanhola**

Sigla do HUF-IFES/Empresa Brasileña de Servicios Hospitalarios (EBSERH), Brasil ou sua abreviação Sigla do HUF-IFES/EBSERH, Brasil. A exemplo: HE-UFPEL/Empresa Brasileña de Servicios Hospitalarios (EBSERH), Brasil ou HE-UFPEL/EBSERH, Brasil;

Consejo Nacional de Desarrollo Científico y Tecnológico (CNPq).

◆ **Publicação em língua inglesa**

Sigla do HUF-IFES/Brazilian Hospital Services Company (EBSERH), Brazil ou sua abreviação Sigla do HUF-IFES/EBSERH, Brazil. A exemplo: HUB-UNB/Brazilian Hospital Services Company (EBSERH), Brazil ou HUB-UNB/EBSERH, Brazil.

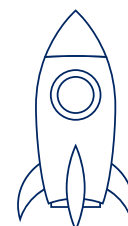
National Council for Scientific and Technological Development (CNPq).

PROPRIEDADE INTELECTUAL

Os direitos de Propriedade Intelectual e os ganhos econômicos de sua exploração, resultantes dos projetos desenvolvidas no âmbito do Programa de Iniciação Tecnológica – PIT/Ebserh, deverão observar os regramentos da Administração Central da Ebserh e o disposto na Portaria CNPq nº 502, de 12 de maio de 2021.

Para mais informações, entre em contato com seu orientador ou com a Coordenação do PIT no seu Hospital.

Cartilha do Bolsista PIT EBSEH



DÚVIDAS FREQUENTES

◆ Requisitos e Compromissos

1 Sou bolsista, tenho direito a férias?

Não, pois a bolsa não é regida pela Consolidação das Leis Trabalhistas (CLT), não havendo, portanto, vínculo de trabalho com o CNPq ou com a universidade onde estuda.

2 Quantas horas semanais preciso me dedicar à bolsa?

A norma que rege o programa (RN 17/CNPq) não determina o número de horas semanais. O bolsista deve discutir com seu orientador a carga horária a ser cumprida, para que os objetivos estabelecidos no plano de trabalho sejam alcançados.

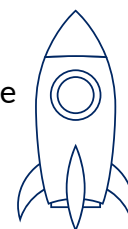
3 Posso exercer estágio remunerado?

Tanto os estágios obrigatórios quanto os não obrigatórios poderão ser realizados pelos bolsistas desde que o bolsista apresente declaração conjunta da instituição de ensino, do supervisor do estágio e do orientador da pesquisa, de que a realização do estágio não afetará sua dedicação às atividades acadêmicas e de pesquisa. Você deverá manter essa declaração em seu poder de acordo com a RN 017/2006.

◆ Vedações

4 O orientador pediu para que a bolsa fosse dividida com um colega de pesquisa. Isso é correto?

Não. As normas do Programa impedem a divisão da bolsa, qualquer que seja o motivo.



DÚVIDAS FREQUENTES

◆ Ativação da bolsa na Plataforma Carlos Chagas

5 Não recebi o e-mail para a assinatura do Termo de Compromisso. O que fazer?

Acesse: Plataforma Carlos Chagas > Outros Bolsistas > CPF e SENHA > Avisos: Termo de Compromisso (AGUARDANDO ACEITE). A senha é a mesma do currículo Lattes.

◆ Pagamento da Bolsa

6 Como devo proceder para cadastrar a minha conta bancária junto ao CNPq?

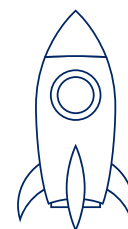
1. Acesse a página <http://www.carloschagas.cnpq.br/>
2. Clique no link outros bolsistas.
3. Digite o CPF e a senha do seu lattes e, em seguida, Confirme.
4. Clique em Gerenciamento de Projetos / Gerenciamento de sua Bolsa / Dados Bancários.
5. Selecione o processo e confira os dados apresentados em seguida, informe o código da agência bancária e a conta-corrente e clique em Enviar.

Obs.: não serão aceitas conta poupança, conta vinculada, conta conjunta e conta de terceiros. Somente conta corrente única e exclusiva do bolsista, no Banco do Brasil.

7 Não recebi minha bolsa, o que faço?

Inicialmente verifique se você enviou o Termo de Aceitação dentro do prazo estabelecido: até o dia 15 do mês. Caso não tenha emitido o termo de concessão, entre na página e realize o aceite. Esse procedimento será necessário apenas uma vez.

Confirme se a conta informada não é do tipo poupança ou conjunta. Se for uma dessas duas, será necessário abrir uma conta corrente no Banco do Brasil, atualizar os dados na página do CNPq. Após informar corretamente seus dados bancários, comunique a Coordenação do PIT do seu Hospital.



DÚVIDAS FREQUENTES

Por fim, certifique-se que sua conta corrente no Banco do Brasil não está bloqueada ou desativada. Se tiver, entre em contato com o Banco para regularizar sua situação. Em seguida, informe à Coordenação PIT do seu Hospital.

8 Não recebi minha bolsa, o que faço?

Após ter sido indicado pelo coordenador do Programa no HUF e ter dado o aceite, o pagamento será depositado na conta bancária indicada na plataforma até o quinto dia útil do mês seguinte ao do aceite. Caso o estudante tenha indicado somente a agência, ele deverá procurar a agência indicada, com seus documentos em mãos e se dirigir ao atendimento no caixa (apenas no primeiro pagamento).

9 Não recebi minha bolsa, o que faço?

Você deve entrar na Plataforma Carlos Chagas, inserir o CPF e Senha (senha do currículo Lattes) > Gerenciamento de sua Bolsa > Dados bancários de bolsa.

10 Como faço para adquirir minha declaração de rendimentos da bolsa CNPq?

Entre no endereço: https://www.cnpq.br/sigef_imp/owa/pservicos.entrada?opcao=decrend com seu CPF e senha.

◆ Cancelamento e Substituição

11 O (a) orientador (a) não poderá mais orientar, posso mudar de orientador (a)? Como realizar a troca de orientadores?

Sim. A solicitação deve ser encaminhada à Coordenação do PIT do HUF pelo orientador e pelo bolsista, para que o coordenador(a) tome conhecimento e autorize a substituição.



DÚVIDAS FREQUENTES

Currículo Lattes

12 Esqueci minha senha do currículo Lattes. O que fazer?

A plataforma Carlos Chagas/Lattes também realiza o login com a senha do portal Gov.br. Para isso, entre na plataforma Carlos Chagas e faça o login com o CPF e senha, caso não tenha a senha, selecione a opção “Esqueci minha senha”.

13 Não consigo ver em que situação está meu currículo Lattes. Como saberei se o CNPq enviou o e mail com a indicação de bolsista?

Para verificar a situação do currículo você acessá-lo, como se fosse atualizá-lo e observar se não aparece, na parte superior, um aviso dentro de uma faixa amarela, dizendo “Clique aqui para enviar”. Se não tiver esse aviso o cadastro está correto, basta aguardar o e mail do CNPq.

Relatórios e Apresentações em Eventos

14 Cada bolsista de um mesmo projeto com planos de trabalho diferentes deve entregar um Relatório Parcial e Relatório Final?

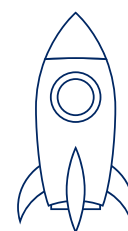
Sim. Para cada aluno é devida a entrega de um Relatório Parcial e de um Relatório Final.

15 Para quem devo enviar o relatório parcial e/ou final?

Compete à Ebserh definir os critérios de avaliação do Programa, inclusive quanto ao envio do relatório parcial e/ou final. Portanto, você deverá entrar em contato com a Coordenação do PIT no HUF.

16 Qual o modelo do relatório parcial e/ou final?

Discuta com seu orientador e com a Coordenação do PIT no HUF o modelo do relatório.



DÚVIDAS FREQUENTES

Declarações e Certificados

17 Como faço para adquirir um certificado de que sou/fui bolsista do CNPq?

É necessário acessar o site: <http://www.efomento.cnpq.br/efomento/autenticacao.jsp?id=0> e digitar seu CPF e senha.

18 Como posso solicitar uma declaração de que sou ou já fui bolsista CNPq?

Você deverá enviar um e-mail para a Coordenação do PIT no HUF com o seu nome completo e CPF solicitando a referida declaração.

