

# VIGILÂNCIA EM FOCO

Publicação diária\* do Serviço de Gestão da Qualidade/CGC/DAS

**EBSERH** Ministério da Educação  
HOSPITAIS UNIVERSITÁRIOS FEDERAIS

Ano 4

Edição  
"COVID-19"  
Nº 72

10 de maio de 2020

\*As edições "COVID-19" do "Vigilância em Foco" serão publicadas diariamente, com o objetivo de documentar e divulgar informações atualizadas sobre a situação do Novo Coronavírus (COVID-19) no mundo, no Brasil e na rede Ebserh.

## CASOS SUSPEITOS E CONFIRMADOS DO NOVO CORONAVÍRUS (COVID-19) REGISTRADOS NO MUNDO, NO BRASIL E NA REDE EBSERH

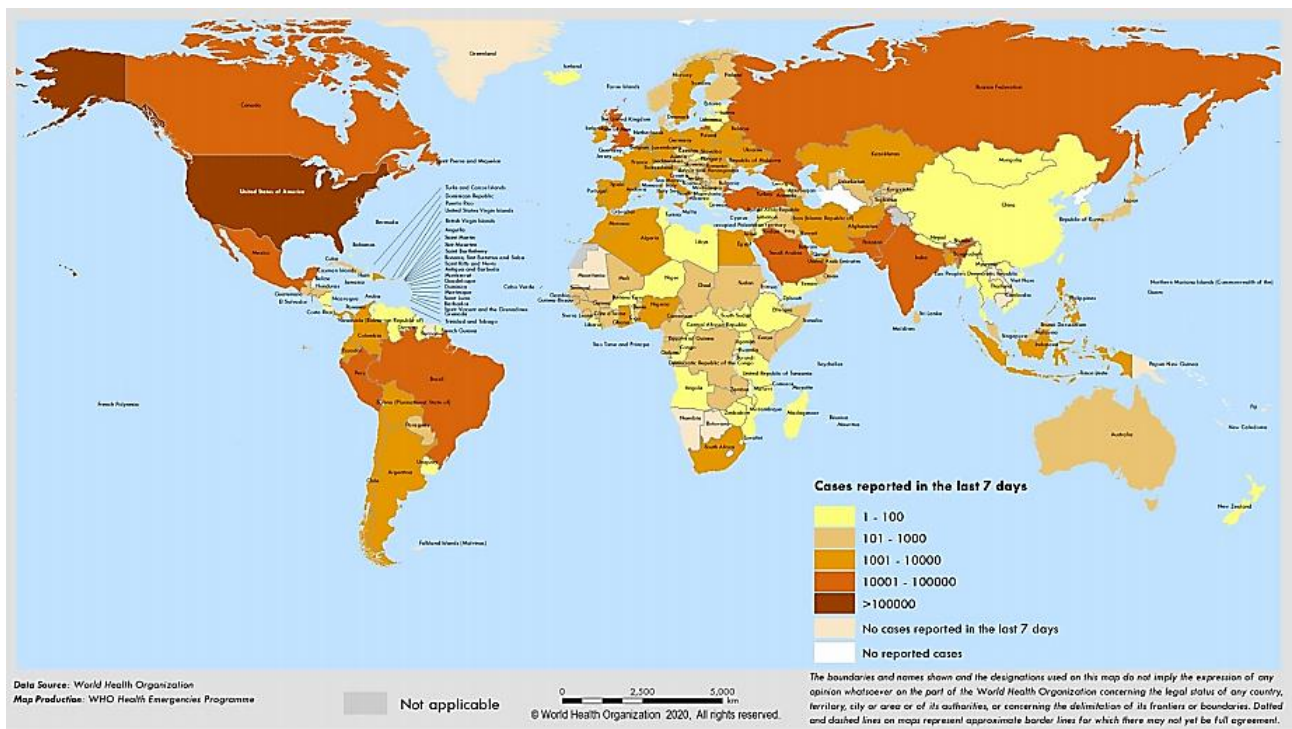
### Situação mundial<sup>1</sup>:

A Organização Mundial de Saúde (OMS) atualizou a situação, no dia 10 de maio de 2020, 3.917.366 casos confirmados globalmente e 274.361 mortes. Dos casos confirmados 42.626 na África; 1.655.378 na Região das Américas; 255.728 na Região do Mediterrâneo Oriental; 1.707.946 na Região Europeia; 95.314 no Sudeste da Ásia; 159.662 foram registrados no Pacífico Ocidental; distribuídos conforme figura 1.

Quanto ao número de óbitos: 1.369 na África; 98.723 na Região das Américas; 8.878 na Região do Mediterrâneo Oriental; 155.552 foram registrados na Região Europeia; 3.356 no Sudeste da Ásia; e 6.470 no Pacífico Ocidental.

Elaboração:		Revisão:	Divulgação:
Bruna Mafra Guedes Lorena Bezerra Carvalho	Leili Mara Mateus da Cunha Tâmela Beatriz Matinada	Márcia Amaral Dal Sasso	Serviço de Gestão da Qualidade

**Figura 1.** Distribuição dos registros de casos confirmados do novo coronavírus mundialmente.



**Fonte:** World Health Organization (WHO). Dados disponíveis em 10 de maio de 2020.

Elaboração:		Revisão:	Divulgação:
Bruna Mafra Guedes Lorena Bezerra Carvalho	Leili Mara Mateus da Cunha Tâmela Beatriz Matinada	Márcia Amaral Dal Sasso	Serviço de Gestão da Qualidade

## Situação no Brasil<sup>2</sup>:

Até às 19:00 do dia 10 de maio de 2020, **11.123 óbitos** por COVID-19 foram registrados e **162.699 casos** foram confirmados no Brasil. Nas últimas 24 horas, foram registrados **6.760 casos novos** e **496 óbitos**.

**Tabela 1.** Número de casos e óbitos confirmados do novo coronavírus no Brasil.

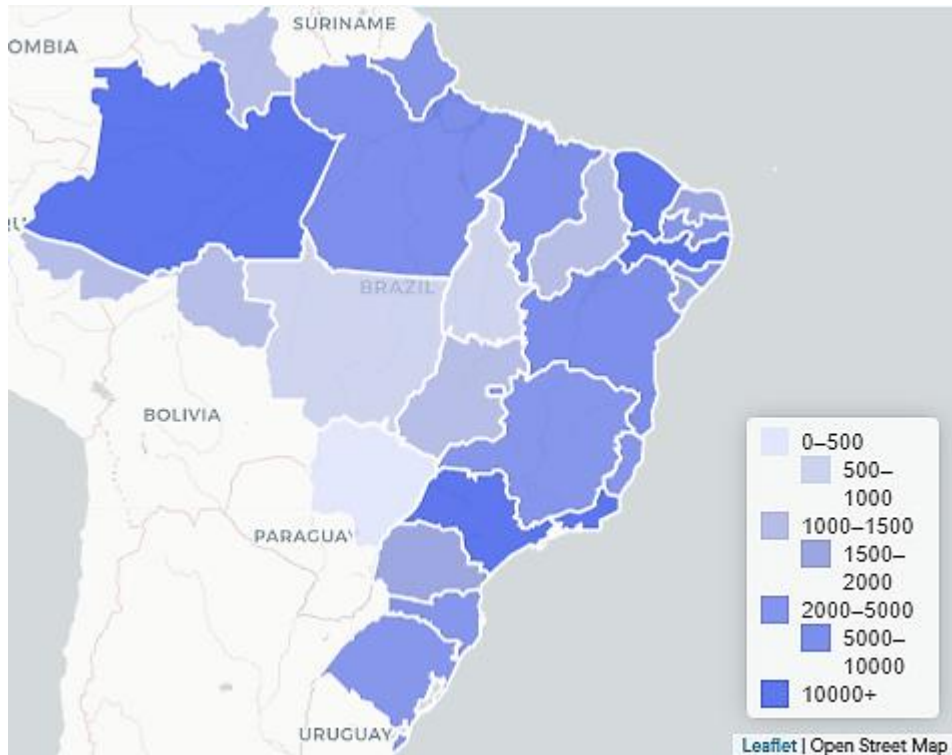
ESTADOS	Nº DE CASOS CONFIRMADOS	ÓBITOS	INCIDÊNCIA*	MORTALIDADE*
Acre	1447	41	1641	46
Alagoas	2258	126	677	38
Amapá	2613	72	3090	85
Amazonas	12599	1004	3040	242
Bahia	5558	202	374	14
Ceará	16692	1114	1828	122
Distrito Federal	2682	42	889	14
Espírito Santo	4599	181	1144	45
Goiás	1093	47	156	7
Maranhão	7599	379	1074	54
Mato Grosso	519	18	149	5
Mato Grosso do Sul	362	11	130	4
Minas Gerais	3237	119	153	6
Paraná	1835	109	160	10
Paraíba	2341	135	583	34
Pará	7256	652	843	76
Pernambuco	13275	1047	1389	110
Piauí	1278	42	390	13
Rio Grande do Norte	1928	88	550	25
Rio Grande do Sul	2542	97	223	9
Rio de Janeiro	17062	1714	988	99
Rondônia	1302	39	733	24
Roraima	1290	21	2130	35
Santa Catarina	3429	65	479	9
Sergipe	1771	34	770	15
São Paulo	45444	3709	990	81
Tocantins	688	11	437	7

Fonte: Ministério da Saúde, Dados disponíveis em 10 de maio de 2020.

\* Taxas de incidência e mortalidade por 1 milhão de habitantes (considerando uma projeção populacional do TCU para 2019)

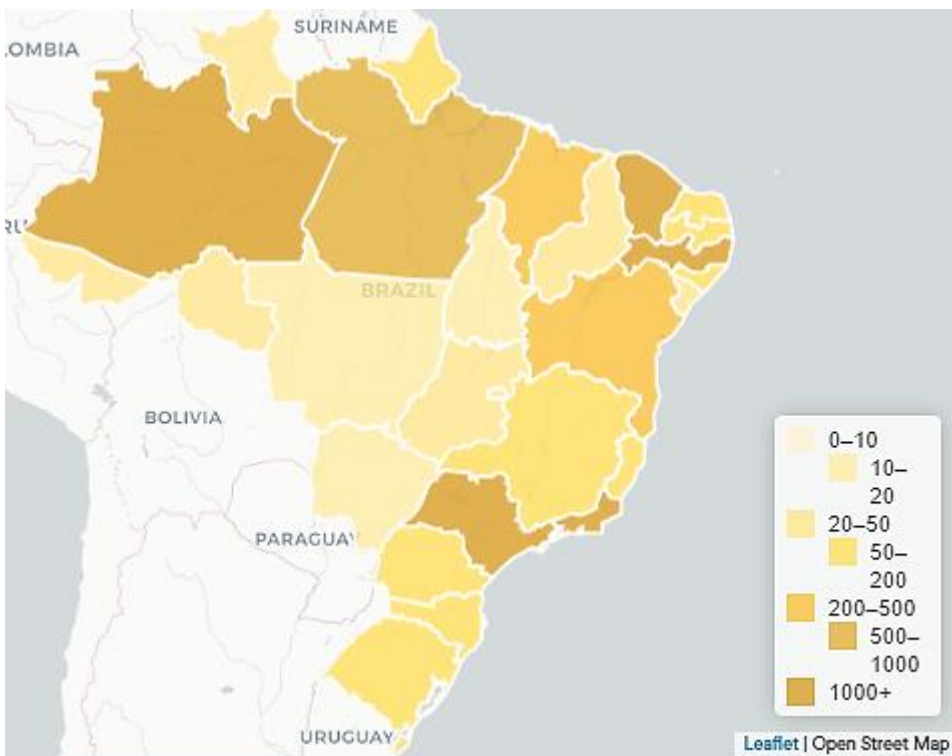
Elaboração:		Revisão:	Divulgação:
Bruna Mafra Guedes Lorena Bezerra Carvalho	Leili Mara Mateus da Cunha Tâmela Beatriz Matinada	Márcia Amaral Dal Sasso	Serviço de Gestão da Qualidade

**Figura 2.** Casos confirmados no Brasil.



Fonte: Ministério da Saúde, Dados disponíveis em 10 de maio de 2020.

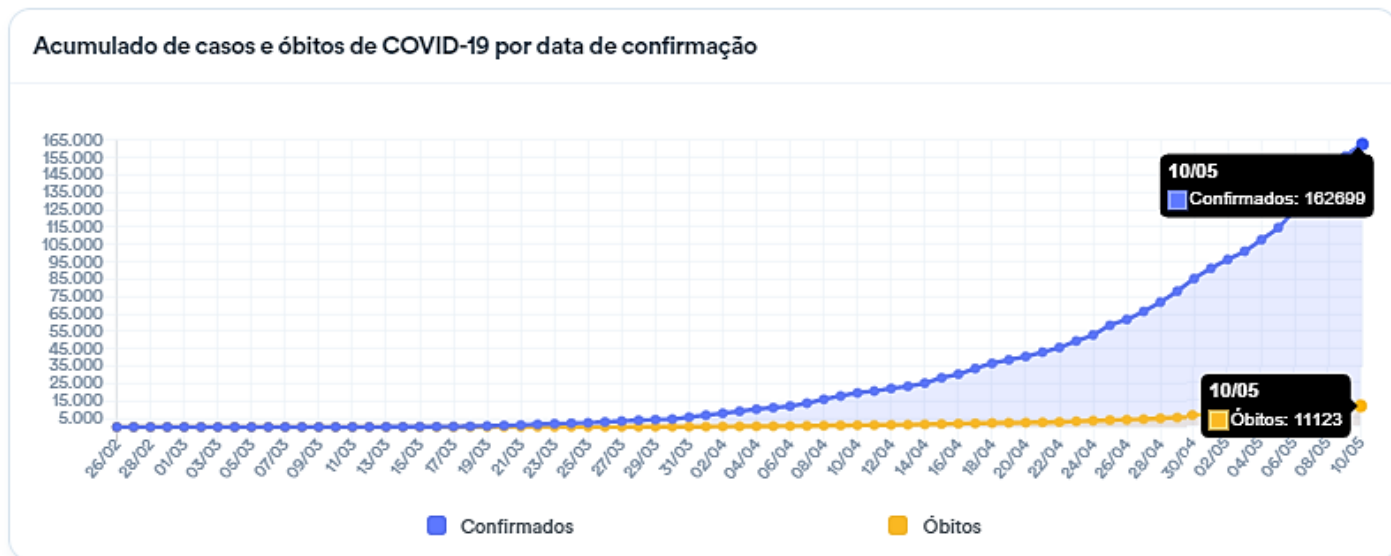
**Figura 3.** Número de óbitos no Brasil.



Fonte: Ministério da Saúde, Dados disponíveis em 10 de maio de 2020.

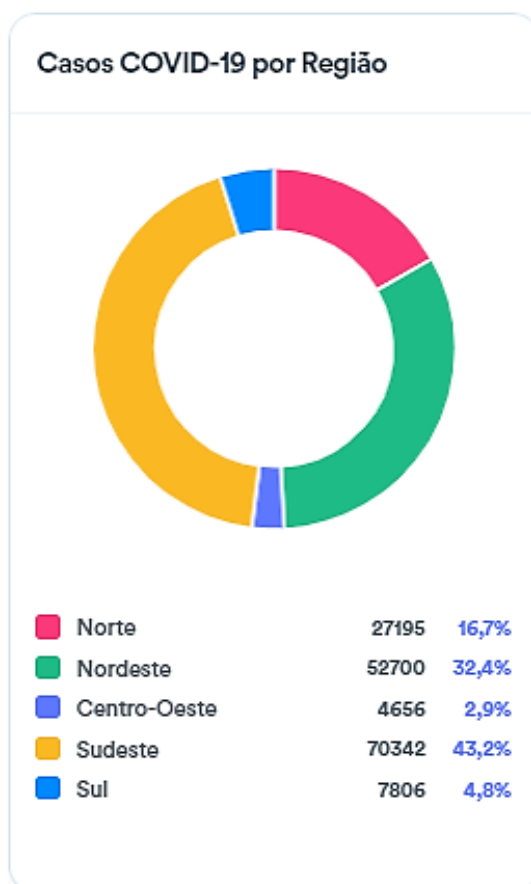
Elaboração:		Revisão:	Divulgação:
Bruna Mafra Guedes Lorena Bezerra Carvalho	Leili Mara Mateus da Cunha Tâmela Beatriz Matinada	Márcia Amaral Dal Sasso	Serviço de Gestão da Qualidade

**Figura 4.** Número de casos e óbitos confirmados no Brasil.



Fonte: Ministério da Saúde, Dados disponíveis em 10 de maio de 2020.

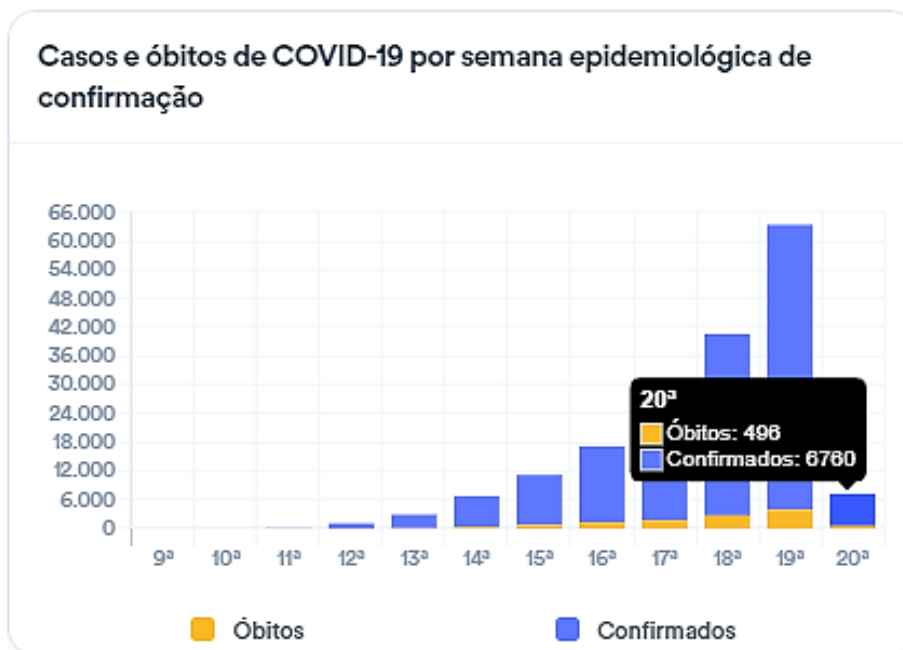
**Figura 5.** Número de casos confirmados e óbitos no Brasil, por região.



Fonte: Ministério da Saúde, Dados disponíveis em 10 de maio de 2020.

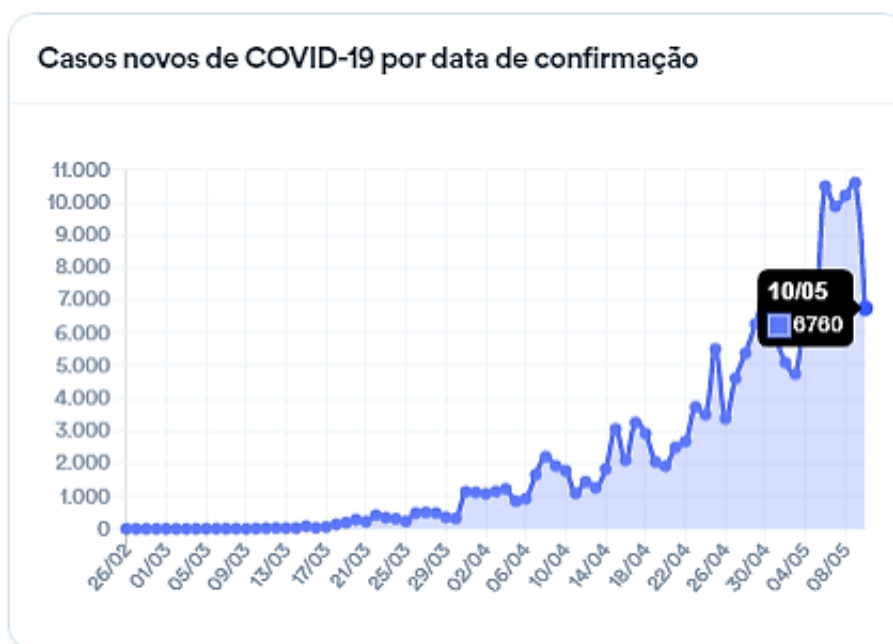
Elaboração:		Revisão:	Divulgação:
Bruna Mafra Guedes Lorena Bezerra Carvalho	Leili Mara Mateus da Cunha Tâmela Beatriz Matinada	Márcia Amaral Dal Sasso	Serviço de Gestão da Qualidade

**Figura 6.** Casos confirmados e óbitos no Brasil, por semana epidemiológica.



Fonte: Ministério da Saúde, Dados disponíveis em 10 de maio de 2020.

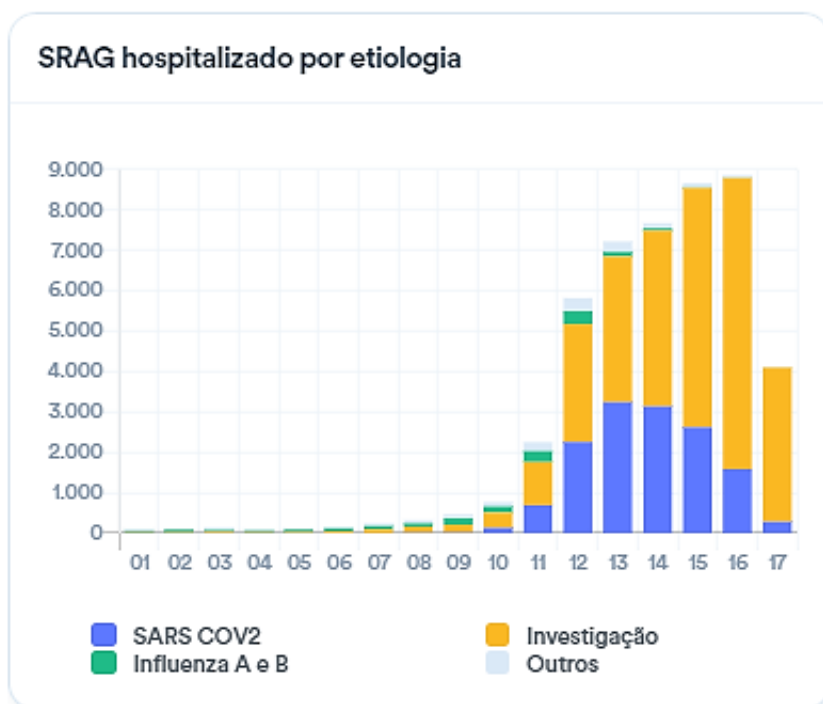
**Figura 7.** Casos novos do novo coronavírus, no Brasil.



Fonte: Ministério da Saúde, Dados disponíveis em 10 de maio de 2020.

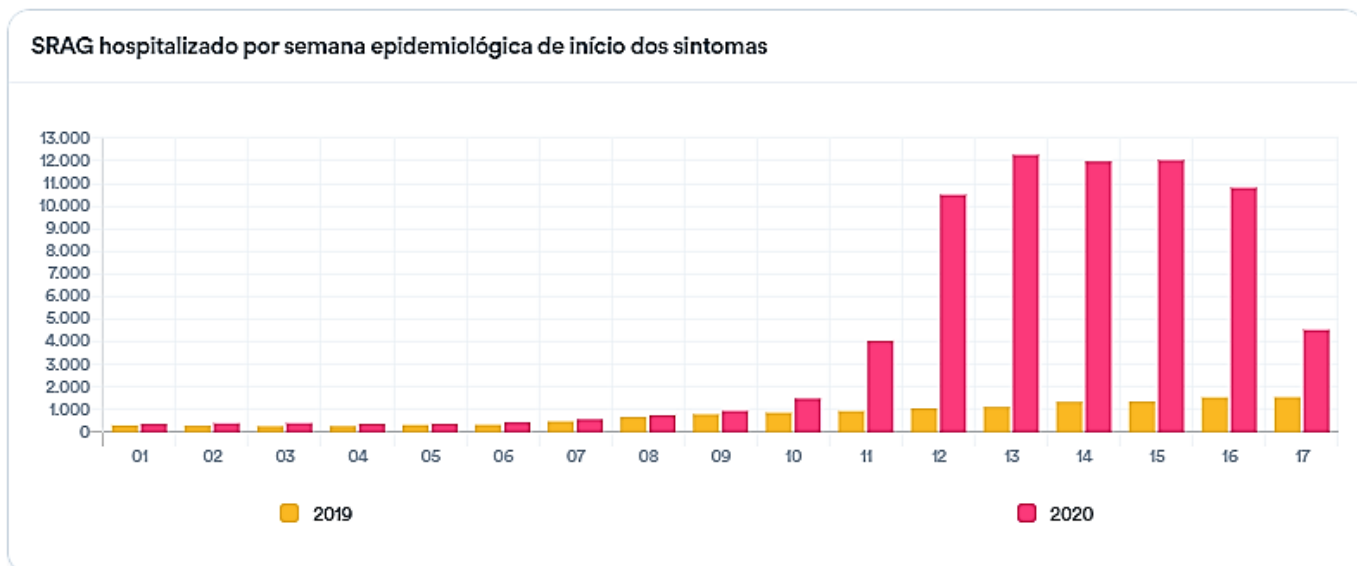
Elaboração:		Revisão:	Divulgação:
Bruna Mafra Guedes Lorena Bezerra Carvalho	Leili Mara Mateus da Cunha Tâmela Beatriz Matinada	Márcia Amaral Dal Sasso	Serviço de Gestão da Qualidade

**Figura 8.** Casos Síndrome Respiratória Aguda Grave (SRAG) hospitalizados, por etiologia.



Fonte: Ministério da Saúde, Dados disponíveis em 10 de maio de 2020.

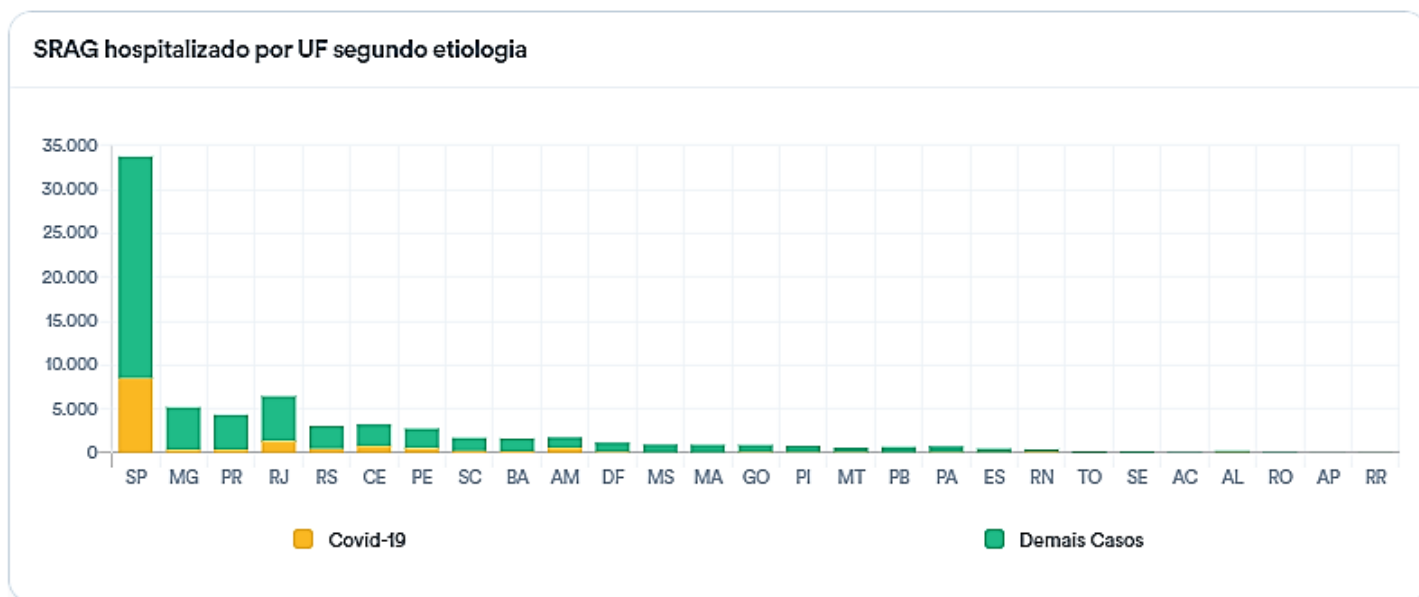
**Figura 9.** Comparação de casos Síndrome Respiratória Aguda Grave (SRAG) hospitalizados em 2019 e 2020, por semana epidemiológica.



Fonte: Ministério da Saúde, Dados disponíveis em 10 de maio de 2020.

Elaboração:		Revisão:	Divulgação:
Bruna Mafra Guedes Lorena Bezerra Carvalho	Leili Mara Mateus da Cunha Tâmela Beatriz Matinada	Márcia Amaral Dal Sasso	Serviço de Gestão da Qualidade

**Figura 10.** Casos Síndrome Respiratória Aguda Grave (SRAG) hospitalizados devido à COVID-19 e demais etiologias, por Unidade Federativa.



Fonte: Ministério da Saúde, Dados disponíveis em 10 de maio de 2020.

**Figura 10.** Casos Síndrome Respiratória Aguda Grave (SRAG) hospitalizados, por faixa etária e sexo.



Fonte: Ministério da Saúde, Dados disponíveis em 10 de maio de 2020.

Elaboração:		Revisão:	Divulgação:
Bruna Mafra Guedes Lorena Bezerra Carvalho	Leili Mara Mateus da Cunha Tâmela Beatriz Matinada	Márcia Amaral Dal Sasso	Serviço de Gestão da Qualidade

## Referências:

1. World Health Organization (WHO). Coronavirus disease 2019 (COVID-19). Disponível em: [https://www.who.int/docs/default-source/coronaviruse/situation-reports/20200508covid-19-sitrep-109.pdf?sfvrsn=68f2c632\\_6](https://www.who.int/docs/default-source/coronaviruse/situation-reports/20200508covid-19-sitrep-109.pdf?sfvrsn=68f2c632_6). Acesso em 10.05.2020.
2. Ministério da Saúde. **Painel Coronavírus**. Disponível em: [covid.saude.gov.br](https://covid.saude.gov.br). Acesso em 10.05.2020.
3. Serviço de Gestão da Qualidade/Coordenadoria de Gestão da Clínica/Diretoria de Atenção à Saúde/Ebserh. **Aplicativo de Vigilância em Saúde e Gestão de Riscos Assistenciais Hospitalares –Vigihosp**. Disponível em: <http://sig.ebserh.gov.br/>. Acesso em 10.05.2020.

### Recomendações para os HUF da rede Ebserh:

- 1) Definir e executar ações que possam aumentar a sensibilidade dos profissionais na detecção de casos.
- 2) Em casos suspeitos e confirmados deve-se adotar medidas de precaução padrão, por contato e por gotículas. Em casos de procedimentos que gerem aerossóis deve ser utilizada a precaução por aerossóis.
- 3) Deve-se isolar todos os pacientes com suspeita de COVID-19 no primeiro ponto de contato com o sistema de saúde.
- 4) Os casos suspeitos de COVID-19 devem ser mantidos em isolamento enquanto houver sinais e sintomas clínicos.
- 5) Em casos suspeitos e prováveis devem-se realizar coleta de aspirado de nasofaringe (ANF) ou swabs combinado (nasal/oral) ou também amostra de secreção respiratória inferior (escarro ou lavado traqueal ou lavado bronca alveolar). É necessária a coleta de amostra na suspeita de COVID-19, que será encaminhada com urgência para o LACEN.
- 6) Devem ser notificados todos os casos suspeitos, imediatamente (em até 24h), seguindo as orientações do Quadro 1 e 2.
- 7) Os casos suspeitos ou confirmados devem ser notificados no VIGIHOSP até 24h após a detecção;
- 8) Antes de se considerar a possibilidade de ser um caso suspeito de Coronavírus, recomenda-se descartar para as doenças respiratórias mais comuns e adotar o protocolo de tratamento de influenza (link disponível nos informes) oportunamente para evitar casos graves e óbitos por doenças respiratórias conhecidas, quando indicado;
- 9) Profissionais da saúde imunossuprimidos e gestantes não deverão ser designados para o atendimento de pacientes com suspeita do novo coronavírus (COVID-19);
- 10) Devem realizar higiene de mãos, respeitando os 5 momentos de higienização;
- 11) Disponibilizar álcool em gel próximo a áreas estratégicas e orientar os profissionais quanto à higiene de mãos.
- 12) A provisão de todos os insumos como sabão líquido, álcool gel, EPI devem ser reforçados pela instituição, bem como higienizantes para o ambiente.

Elaboração:		Revisão:	Divulgação:
Bruna Mafra Guedes Lorena Bezerra Carvalho	Leili Mara Mateus da Cunha Tâmela Beatriz Matinada	Márcia Amaral Dal Sasso	Serviço de Gestão da Qualidade

### Quadro 1 – Definições de Casos Operacionais

<p><b>1. Caso suspeito</b> de doença pelo coronavírus 2019 (COVID-19)</p>	<p><b>Definição 1 – SÍNDROME GRIPAL (SG):</b> indivíduo com quadro respiratório agudo, caracterizado por sensação febril ou febre, mesmo que relatada, acompanhada de tosse OU dor de garganta OU coriza OU dificuldade respiratória.</p> <ul style="list-style-type: none"> <li>• EM CRIANÇAS (MENOS DE 2 ANOS DE IDADE): considera-se também obstrução nasal, na ausência de outro diagnóstico específico.</li> <li>• EM IDOSOS: a febre pode estar ausente. Deve-se considerar também critérios específicos de agravamento como síncope, confusão mental, sonolência excessiva, irritabilidade e inapetência;</li> </ul> <p><b>Definição 2 - SÍNDROME RESPIRATÓRIA AGUDA GRAVE (SRAG):</b> Síndrome Gripal que apresente: dispneia/desconforto respiratório OU Pressão persistente no tórax OU saturação de O<sub>2</sub> menor que 95% em ar ambiente OU coloração azulada dos lábios ou rosto.</p> <ul style="list-style-type: none"> <li>• EM CRIANÇAS: além dos itens anteriores, observar os batimentos de asa de nariz, cianose, tiragem intercostal, desidratação e inapetência.</li> </ul>
<p><b>2. Caso confirmado</b> de doença pelo coronavírus 2019 (COVID-19)</p>	<p><b>POR CRITÉRIO LABORATORIAL:</b> caso suspeito de SG ou SRAG com teste: Biologia molecular (RT-PCR em tempo real, detecção do vírus SARS-CoV2): com resultado detectável para SARS-CoV2. Amostra clínica coletada, preferencialmente até o sétimo dia de início de sintomas.</p> <ul style="list-style-type: none"> <li>• Imunológico (teste rápido ou sorologia clássica para detecção de anticorpos para o SARS-CoV2): com resultado positivo para anticorpos IgM e/ou IgG. Em amostra coletada após o sétimo dia de início dos sintomas.</li> </ul> <p><b>POR CRITÉRIO CLÍNICO-EPIDEMIOLÓGICO:</b> caso suspeito de SG ou SRAG com: Histórico de contato próximo ou domiciliar, nos últimos 7 dias antes do aparecimento dos sintomas, com caso confirmado laboratorialmente para COVID-19 e para o qual não foi possível realizar a investigação laboratorial específica.</p>
<p><b>Caso descartado</b> de doença pelo coronavírus 2019 (COVID-19)</p>	<p>Caso suspeito de SG ou SRAG com resultado laboratorial negativo para CORONAVÍRUS (SARS-COV-2 não detectável pelo método de RT-PCR em tempo real), considerando a oportunidade da coleta OU confirmação laboratorial para outro agente etiológico.</p>

Fonte: Ministério da Saúde

Elaboração:		Revisão:	Divulgação:
Bruna Mafra Guedes Lorena Bezerra Carvalho	Leili Mara Mateus da Cunha Tâmela Beatriz Matinada	Márcia Amaral Dal Sasso	Serviço de Gestão da Qualidade

## DEFINIÇÕES E OBSERVAÇÕES

### FEBRE:

- Considera-se febre temperatura acima de 37,8°
- Alerta-se que a febre pode não estar presente em alguns casos como, por exemplo, em pacientes jovens, idosos, imunossuprimidos ou que em algumas situações possam ter utilizado medicamento antitérmico. Nestas situações, a avaliação clínica deve ser levada em consideração e a decisão deve ser registrada na ficha de notificação.
- Considerar a febre relatada pelo paciente, mesmo não mensurada.

### CONTATO PRÓXIMO DE CASOS SUSPEITOS OU CONFIRMADOS DE COVID-19:

- Uma pessoa que teve contato físico direto (por exemplo, apertando as mãos);
- Uma pessoa que tenha contato direto desprotegido com secreções infecciosas (por exemplo, gotículas de tosse, contato sem proteção com tecido ou lenços de papel usados e que contenham secreções);
- Uma pessoa que teve contato frente a frente por 15 minutos ou mais e a uma distância inferior a 2 metros;
- Uma pessoa que esteve em um ambiente fechado (por exemplo, sala de aula, sala de reunião, sala de espera do hospital etc.) por 15 minutos ou mais e a uma distância inferior a 2 metros;
- Um profissional de saúde ou outra pessoa que cuida diretamente de um caso COVID-19 ou trabalhadores de laboratório que manipulam amostras de um caso COVID-19 sem equipamento de proteção individual recomendado (EPI) ou com uma possível violação do EPI;
- Um passageiro de uma aeronave sentado no raio de dois assentos (em qualquer direção) de um caso confirmado de COVID-19, seus acompanhantes ou cuidadores e os tripulantes que trabalharam na seção da aeronave em que o caso estava sentado.

### CONTATO DOMICILIAR DE CASO SUSPEITO OU CONFIRMADO DE COVID-19:

- Uma pessoa que reside na mesma casa/ambiente. Devem ser considerados os residentes da mesma casa, colegas de dormitório, creche, alojamento, etc.

Fonte: Ministério da Saúde

### Quadro 2 – Notificação e registro

<b>O que notificar?</b>	Casos de SG e de SRAG hospitalizado ou óbito por SRAG, independente da hospitalização, que atendam a definição de caso.
<b>Quando notificar?</b>	Devem ser notificados dentro do prazo de 24 horas a partir da suspeita inicial.
<b>Como notificar?</b>	Na Atenção Primária e nas demais unidades de saúde (clínicas, consultórios, pronto atendimento, etc.): Casos de SG devem ser notificados por meio do sistema e-SUS VE <a href="http://www.notifica.saude.gov.br">www.notifica.saude.gov.br</a> <ul style="list-style-type: none"><li>• Nas Unidades de Vigilância Sentinela de Síndrome Gripal: Casos de SG devem seguir os fluxos já estabelecidos para a vigilância da influenza e outros vírus respiratórios, devendo ser notificados no Sistema de Informação da Vigilância Epidemiológica da Gripe (SIVEP-Gripe) <a href="https://sivepgripe.saude.gov.br/sivepgripe/">https://sivepgripe.saude.gov.br/sivepgripe/</a></li><li>• Nos hospitais: Casos de SRAG hospitalizados devem ser notificados no Sistema de Informação da Vigilância Epidemiológica da Gripe (SIVEP-Gripe) <a href="https://sivepgripe.saude.gov.br/sivepgripe/">https://sivepgripe.saude.gov.br/sivepgripe/</a></li><li>• Óbitos por SRAG independente de internação: devem ser notificados no Sistema de Informação da Vigilância Epidemiológica da Gripe (SIVEP-Gripe) <a href="https://sivepgripe.saude.gov.br/sivepgripe/">https://sivepgripe.saude.gov.br/sivepgripe/</a></li></ul>
<b>Quem deve notificar?</b>	Profissionais e instituições de saúde do setor público ou privado, em todo o território nacional.
<b>Por que notificar?</b>	A COVID-19 é uma Emergência de Saúde Pública de Importância Internacional (ESPII) e Emergência de Saúde Pública de Importância Nacional (ESPIN), segundo anexo II do Regulamento Sanitário Internacional, portanto, um evento de saúde pública de notificação imediata, como determina a Portaria de Consolidação Nº 04, anexo V, capítulo I, seção I ( <a href="http://j.mp/portariadeconsolidacao4ms">http://j.mp/portariadeconsolidacao4ms</a> ).

Fonte: Ministério da Saúde

Elaboração:	Revisão:	Divulgação:
Bruna Mafra Guedes Lorena Bezerra Carvalho	Leili Mara Mateus da Cunha Tâmela Beatriz Matinada	Márcia Amaral Dal Sasso Serviço de Gestão da Qualidade

## Atualizações:

**Recomendações de proteção aos trabalhadores dos serviços de saúde no atendimento de COVID-19 e outras síndromes gripais.**

Fonte: Ministério da Saúde

<https://portalarquivos.saude.gov.br/images/pdf/2020/April/16/01-recomendacoes-de-protecao.pdf>

**DIRETRIZES PARA DIAGNÓSTICO E TRATAMENTO DA COVID-19. 06 de abril de 2020.**

Fonte: Ministério da Saúde

<https://portalarquivos.saude.gov.br/images/pdf/2020/April/07/ddt-covid-19.pdf>

**Guia de Vigilância Epidemiológica Emergência de Saúde Pública de Importância Nacional pela Doença pelo Coronavírus 2019.**

Fonte: Ministério da Saúde

<https://www.saude.gov.br/images/pdf/2020/April/06/GuiaDeVigiEp-final.pdf>

**NOTA INFORMATIVA Nº 3/2020-CGGAP/DESF/SAPS/MS. Sobre uso de máscara caseiras.**

Fonte: Ministério da Saúde

<https://portalarquivos.saude.gov.br/images/pdf/2020/April/06/Nota-Informativa.pdf>

**NOTA TÉCNICA GVIMS/GGTES/ANVISA Nº 04/2020.** Orientações para serviços de saúde: medidas de prevenção e controle que devem ser adotadas durante a assistência aos casos suspeitos ou confirmados de infecção pelo Novo coronavírus (SARS-CoV-2), atualizada em 31/03/2020.

Fonte: Anvisa

<http://portal.anvisa.gov.br/documents/33852/271858/Nota+T%C3%A9cnica+n+04-2020+GVIMS-GGTES-ANVISA/ab598660-3de4-4f14-8e6f-b9341c196b28>

**NOTA TÉCNICA GVIMS/GGTES/ANVISA Nº 06/2020.** Orientações para a prevenção e o controle das infecções pelo Novo Coronavírus (SARS-COV-2) em procedimentos cirúrgicos

Fonte: Anvisa

<http://portal.anvisa.gov.br/documents/33852/271858/Nota+T%C3%A9cnica+06-2020+GVIMS-GGTES-ANVISA/40edaf7d-8f4f-48c9-b876-bee0090d97ae>

**NOTA TÉCNICA GVIMS/GGTES/ANVISA Nº 07/2020** Orientações para a prevenção da transmissão de COVID-19 dentro dos serviços de saúde.

Fonte: Anvisa

<http://portal.anvisa.gov.br/documents/33852/271858/NOTA+T%C3%89CNICA+-GIMS-GGTES-ANVISA+N%C2%BA+07-2020/f487f506-1eba-451f-bccd-06b8f1b0fed6>

**Atenção à saúde do Recém-Nascido no Contexto da Infecção pelo Novo Coronavírus (nota técnica)**

Fonte: Ministério da Saúde

<http://189.28.128.100/dab/docs/portaldab/documentos/notatecnicaamentacao92020DAPESSAPSMS03abr2020COVID-19.pdf>

**Atenção às Gestantes no Contexto da Infecção Causada pelo Novo Coronavírus (nota técnica).**

Fonte: Ministério da Saúde

<http://189.28.128.100/dab/docs/portaldab/documentos/notatecnicagestantes72020COCAMCGCIVIDAPESSAPSMS03abr2020COVID-19.pdf>

Elaboração:		Revisão:	Divulgação:
Bruna Mafra Guedes Lorena Bezerra Carvalho	Leili Mara Mateus da Cunha Tâmela Beatriz Matinada	Márcia Amaral Dal Sasso	Serviço de Gestão da Qualidade

## Cursos

**Medidas de proteção no manejo da COVID-19 na Atenção Especializada.** O Curso aborda a identificação e a extensão da transmissão da infecção pelo novo coronavírus, assim como o reconhecimento de seus fatores de risco entre os profissionais da saúde. Orienta sobre o uso correto de Equipamento de Proteção Individual (EPI) no atendimento de casos relacionados à COVID-19, identificação dos procedimentos de desinfecção e reconhecimento da infecção relacionada ao novo Coronavírus na assistência à saúde no âmbito da Atenção Especializada, entre outros.

Fonte: AVASUS

<https://www.unasus.gov.br/cursos/curso/46163>

**Orientações sobre a COVID-19 na Atenção Especializada.** Entre os objetivos do curso estão: diferenciar as fases epidemiológicas da COVID-19; identificar as definições operacionais de casos; reconhecer a sintomatologia de pacientes com COVID-19; compreender detalhadamente as orientações sobre isolamento domiciliar, entre outras.

Fonte: AVASUS

<https://www.unasus.gov.br/cursos/curso/46162>

**Prevenção e controle de infecções (PCI) causadas pelo novo coronavírus (COVID-19).** O curso fornece informações sobre o que os serviços de saúde devem fazer para estar preparados para responder no caso de surgimento de um vírus respiratório, como o novo coronavírus. Como identificar um caso e como aplicar adequadamente as medidas de prevenção e controle para garantir que não resultem em mais infecções entre os profissionais de saúde e pacientes. O curso foi produzido pela Organização Mundial da Saúde e traduzido para o português pela Organização Pan-Americana da Saúde (OPAS/OMS) e está sendo ofertado e certificado pela Fiocruz Brasília.

Fonte: AVASUS

<https://www.unasus.gov.br/cursos/curso/46170>

**Vírus respiratórios emergentes, incluindo o COVID-19.** Este curso fornece uma introdução geral ao COVID-19 e vírus respiratórios emergentes. O curso destina-se aos profissionais de saúde pública, gerentes de incidentes e pessoas que trabalham para as Nações Unidas, organizações internacionais e ONGs, além da população em geral.

Fonte: AVASUS

<https://avasus.ufrn.br/local/avasplugin/cursos/curso.php?id=320>

**Ventilação Mecânica Básica.** Existem diversos modos ventilatórios convencionais, sendo extremamente importante o entendimento de cada um deles, assim como os cuidados necessários durante a prática, a fim de minimizar riscos enquanto estratégia de tratamento.

Fonte: Albert Einstein

[https://ensino.einstein.br/ventilacao\\_mecanica\\_basica\\_p3155/p](https://ensino.einstein.br/ventilacao_mecanica_basica_p3155/p)

**Uso Correto das EPI pela Equipe Assistencial.** O curso online gratuito aborda o uso correto das EPI pela equipe assistencial, formas de identificação dos tipos de precaução, uso de EPI específicos para cada forma de precaução, maneiras de descarte e utilização dos EPI para cada tipo de situação, além das orientações de higiene para o profissional da saúde nos tipos de precaução abordados.

Fonte: Albert Einstein

[https://ensino.einstein.br/uso\\_correto\\_das\\_epis\\_pela\\_equipe\\_assistenci\\_p3147/p](https://ensino.einstein.br/uso_correto_das_epis_pela_equipe_assistenci_p3147/p)

Elaboração:		Revisão:	Divulgação:
Bruna Mafra Guedes Lorena Bezerra Carvalho	Leili Mara Mateus da Cunha Tâmela Beatriz Matinada	Márcia Amaral Dal Sasso	Serviço de Gestão da Qualidade

Quadro 01: Recomendação de medidas a serem implementadas para a prevenção e o controle da disseminação do novo coronavírus (SARS-CoV-2) em serviços de saúde.

SERVIÇOS HOSPITALARES			
CENÁRIO	PESSOAS ENVOLVIDAS	ATIVIDADES	TIPO DE EPI OU PROCEDIMENTO
Recepção do serviço/ cadastro	Profissional da recepção, segurança, entre outros	Qualquer atividade que não envolva contato a menos de 1 metro com pacientes	<ul style="list-style-type: none"> <li>- higiene das mãos</li> <li>- manter distância de pelo menos 1 metro</li> <li>- Máscaras de tecido</li> <li>- Instituir barreiras físicas, de forma a favorecer o distanciamento maior que 1 metro (Ex: placas de acrílico, faixa no piso, etc).</li> </ul> <p><b>Observação:</b> Se não for garantido o distanciamento de 1 metro do paciente deve ser utilizado máscara cirúrgica, durante as atividades</p>
Triagem	Profissionais de saúde	Triagem preliminar	<ul style="list-style-type: none"> <li>- higiene das mãos</li> <li>- manter distância de pelo menos 1 metro</li> <li>- máscara cirúrgica</li> </ul>
	Pacientes com sintomas respiratórios	Qualquer	<ul style="list-style-type: none"> <li>- higiene das mãos</li> <li>- higiene respiratória/etiqueta da tosse</li> <li>- manter uma distância de pelo menos 1 metro de outras pessoas</li> <li>- máscara cirúrgica</li> </ul>
	Pacientes sem sintomas respiratórios	Qualquer	<ul style="list-style-type: none"> <li>- higiene das mãos</li> <li>- manter uma distância de pelo menos 1 metro de outras pessoas</li> <li>- máscaras de tecido</li> </ul>
Áreas de assistência a pacientes (por exemplo, enfermarias, quartos, consultório)	Todos os profissionais do serviço de saúde	Qualquer atividade dentro dessas áreas	<ul style="list-style-type: none"> <li>- higiene das mãos</li> <li>- máscara cirúrgica (+ outros EPIs de acordo com as precaução padrão e, se necessário, precauções específicas)</li> <li>- manter uma distância de pelo menos 1 metro de outras pessoas</li> </ul>

Elaboração:		Revisão:	Divulgação:
Bruna Mafra Guedes Lorena Bezerra Carvalho	Leili Mara Mateus da Cunha Tâmela Beatriz Matinada	Márcia Amaral Dal Sasso	Serviço de Gestão da Qualidade

SERVIÇOS HOSPITALARES – continuação			
CENÁRIO	PESSOAS ENVOLVIDAS	ATIVIDADES	TIPO DE EPI OU PROCEDIMENTO
Quarto / Área / Enfermaria / Box de pacientes suspeitos ou confirmados de COVID-19	Profissionais de saúde	Durante a assistência, sem procedimentos que possam gerar aerossóis	<ul style="list-style-type: none"> <li>- higiene das mãos</li> <li>- óculos ou protetor facial</li> <li>- máscara cirúrgica</li> <li>- avental*</li> <li>- luvas de procedimento</li> <li>- manter uma distância de pelo menos 1 metro de outras pessoas</li> </ul>
		Durante a realização de procedimentos que possam gerar aerossóis	<ul style="list-style-type: none"> <li>- higiene das mãos</li> <li>- gorro descartável</li> <li>- óculos de proteção ou protetor facial</li> <li>- máscara N95/PFF2 ou equivalente</li> <li>- avental*</li> <li>- luvas de procedimento</li> </ul> <p><b>Observação:</b> Em áreas coletivas em que há procedimentos geradores de aerossóis é necessário a avaliação de risco quanto a indicação do uso máscara N95/PFF2 ou equivalente pelos outros profissionais dessa área, que não estão envolvidos diretamente com esse procedimento</p>
	Profissionais da higiene e limpeza	Realizam a higiene do quarto/área/box do paciente	<ul style="list-style-type: none"> <li>- higiene das mãos</li> <li>- óculos ou protetor facial (se houver risco de respingo de material orgânico ou químico)</li> <li>- máscara cirúrgica (substituir por máscara N95/PFF2 ou equivalente, se precisar realizar a higiene do quarto/área/box em que há a realização de procedimentos geradores de aerossóis)</li> </ul> <p><b>Atenção:</b> essa situação deve ser evitada, mas se for imprescindível que essa higienização seja feita nesse momento, deve-se usar a máscara N95/PFF2 atendendo as orientações definidas pela CCIH do serviço de saúde).</p> <ul style="list-style-type: none"> <li>- avental (se houver risco de contato com fluidos ou secreções do paciente que possam ultrapassar a barreira do avental de contato, o profissional deve usar avental impermeável)</li> <li>- luvas de borracha de cano longo</li> <li>- botas impermeáveis</li> <li>- manter uma distância de pelo menos 1 metro de outras pessoas</li> </ul>

Elaboração:		Revisão:	Divulgação:
Bruna Mafra Guedes Lorena Bezerra Carvalho	Leili Mara Mateus da Cunha Tâmela Beatriz Matinada	Márcia Amaral Dal Sasso	Serviço de Gestão da Qualidade

SERVIÇOS HOSPITALARES – continuação			
CENÁRIO	PESSOAS ENVOLVIDAS	ATIVIDADES	TIPO DE EPI OU PROCEDIMENTO
Quarto / Área / Enfermaria / Box de pacientes suspeitos ou confirmados de COVID-19	Acompanhantes	Permanecem no quarto/área/box do paciente	<ul style="list-style-type: none"> <li>- higiene das mãos</li> <li>- máscara cirúrgica</li> <li>- avental</li> <li>- manter uma distância de pelo menos 1 metro de outras pessoas</li> <li>- orientar o acompanhante a sair do quarto/área/box do paciente quando for realizar procedimentos gerador de aerossol</li> </ul>
Áreas administrativas	Todos profissionais, incluindo profissionais de saúde que não atendem pacientes	Tarefas administrativas e qualquer atividade que não envolva contato a menos de 1 metro com pacientes	<ul style="list-style-type: none"> <li>- higiene das mãos</li> <li>- manter distância de pelo menos 1 metro de outras pessoas</li> <li>- máscaras de tecido</li> <li>- Se necessário e possível, instituir barreiras físicas, de forma a favorecer o distanciamento maior que 1 metro (Ex: placas de acrílico, faixa no piso, etc).</li> </ul> <p><b>Observação:</b> Se não for garantido o distanciamento de 1 metro do paciente deve ser utilizado máscara cirúrgica, durante as atividades</p>
Centro de Material e Esterilização – CME	Profissionais que realizam as várias etapas do processamento de produtos para saúde	Recepção, limpeza, preparo/acondicionamento/inspeção	<ul style="list-style-type: none"> <li>- Os EPIs desse setor são definidos no anexo da RDC 15/2012, de acordo com o tipo de atividade: recepção, limpeza, preparo/acondicionamento/inspeção e área de desinfecção química). Para todas essas atividades há a indicação do uso de máscara cirúrgica.</li> <li>- Em casos de limpeza manual com potencial para aerossolização, como por exemplo, limpeza manual com o uso escovas, o profissional que está realizando esse procedimento deve utilizar máscaras N95/PFF2 ou equivalente.</li> <li>- O único local que não há a necessidade do profissional usar a máscara cirúrgica é a área limpa do CME, portanto, nessa área, o profissional pode usar máscara de tecido.</li> </ul>
Unidade de processamento de roupas de serviços de saúde	Profissionais que realizam as várias etapas do processamento de produtos para saúde	Coleta de roupa suja, transporte da roupa suja; área suja e área limpa	<ul style="list-style-type: none"> <li>- Os EPIs dessa unidade são definidos de acordo com o tipo de atividade e local (coleta de roupa suja, transporte da roupa suja; área suja e área limpa). E estão descritos no capítulo 8 do manual de processamento de roupas de serviços de saúde, publicado pela Anvisa e disponível em: <a href="http://www.anvisa.gov.br/servicosade/manuais/processamento_roupas.pdf">http://www.anvisa.gov.br/servicosade/manuais/processamento_roupas.pdf</a>.</li> <li>- O único local que há a necessidade do profissional usar a máscara cirúrgica é na área suja. Para as outras atividades o profissional pode usar máscara de tecido</li> </ul>

Elaboração:		Revisão:	Divulgação:
Bruna Mafra Guedes Lorena Bezerra Carvalho	Leili Mara Mateus da Cunha Tâmela Beatriz Matinada	Márcia Amaral Dal Sasso	Serviço de Gestão da Qualidade

SERVIÇOS HOSPITALARES – continuação			
CENÁRIO	PESSOAS ENVOLVIDAS	ATIVIDADES	TIPO DE EPI OU PROCEDIMENTO
Laboratório	Profissionais de saúde do laboratório	Manipulação de amostras respiratórias	<ul style="list-style-type: none"> <li>- higiene das mãos</li> <li>- óculos ou protetor facial (se houver risco de respingos)</li> <li>- máscara cirúrgica (substituir por máscara N95/PPF2, caso haja risco de geração de aerossol durante a manipulação da amostra)</li> <li>- avental</li> <li>- luvas</li> </ul>
SERVIÇOS AMBULATORIAIS			
CENÁRIO	PESSOAS ENVOLVIDAS	ATIVIDADES	TIPO DE EPI OU PROCEDIMENTO
Consultórios	Profissionais de saúde	Realização de exame físico em pacientes com sintomas respiratórios	<ul style="list-style-type: none"> <li>- higiene das mãos</li> <li>- óculos de proteção ou protetor facial</li> <li>- máscara cirúrgica</li> <li>- avental</li> <li>- luvas de procedimento</li> </ul>
		Realização de exame físico em pacientes sem sintomas respiratórios	<ul style="list-style-type: none"> <li>- higiene das mãos</li> <li>- máscara cirúrgica (+ EPI de acordo com as precaução padrão e, se necessário, precauções específicas)</li> </ul>
	Pacientes com sintomas respiratórios	Qualquer	<ul style="list-style-type: none"> <li>- higiene das mãos</li> <li>- higiene respiratória/etiqueta da tosse</li> <li>- mantenha uma distância de pelo menos 1 metro de outras pessoas</li> <li>- máscara cirúrgica</li> </ul>
	Pacientes sem sintomas respiratórios	Qualquer	<ul style="list-style-type: none"> <li>- higiene das mãos</li> <li>- mantenha uma distância de pelo menos 1 metro de outras pessoas</li> <li>- máscaras de tecido</li> </ul>
	Profissionais da higiene e limpeza	Após e entre as consultas de pacientes com sintomas respiratórios	<ul style="list-style-type: none"> <li>- higiene das mãos</li> <li>- máscara cirúrgica</li> <li>- outros EPIs conforme definido para o serviço de higiene e limpeza</li> </ul>

Elaboração:		Revisão:	Divulgação:
Bruna Mafra Guedes Lorena Bezerra Carvalho	Leili Mara Mateus da Cunha Tâmela Beatriz Matinada	Márcia Amaral Dal Sasso	Serviço de Gestão da Qualidade

SERVIÇOS AMBULATORIAIS - continuação			
CENÁRIO	PESSOAS ENVOLVIDAS	ATIVIDADES	TIPO DE EPI OU PROCEDIMENTO
Sala de espera	Pacientes com sintomas respiratórios	Qualquer	<ul style="list-style-type: none"> <li>- higiene das mãos</li> <li>- higiene respiratória/etiqueta da tosse</li> <li>- máscara cirúrgica</li> <li>- colocar o paciente imediatamente em uma sala de isolamento ou área separada, longe dos outros pacientes; se isso não for possível, assegure distância mínima de 1 metro dos outros pacientes</li> <li>- manter o ambiente higienizado e ventilado</li> </ul>
	Pacientes sem sintomas respiratórios	Qualquer	<ul style="list-style-type: none"> <li>- higiene das mãos</li> <li>- máscara de tecido</li> <li>- manter distância de pelo menos 1 metro de outras pessoas</li> </ul>
Áreas administrativas	Todos profissionais, incluindo profissionais de saúde que não atendem pacientes.	Tarefas administrativas e que qualquer atividade que não envolva contato a menos de 1 metro com pacientes.	<ul style="list-style-type: none"> <li>- higiene das mãos</li> <li>- manter distância de pelo menos 1 metro de outras pessoas</li> <li>- máscaras de tecido</li> <li>- Se necessário e possível, instituir barreiras físicas, de forma a favorecer o distanciamento maior que 1 metro (Ex: placas de acrílico, faixa no piso, etc).</li> </ul> <p><b>Observação:</b> Se não for garantido o distanciamento de 1 metro do paciente deve ser utilizado máscara cirúrgica, durante as atividades</p>
Recepção do serviço/ cadastro	Profissional da recepção, segurança, entre outros	Qualquer atividade que não envolva contato a menos de 1 metro com pacientes	<ul style="list-style-type: none"> <li>- higiene das mãos</li> <li>- manter distância de pelo menos 1 metro</li> <li>- Máscaras de tecido</li> <li>- Instituir barreiras físicas, de forma a favorecer o distanciamento maior que 1 metro (Ex: placas de acrílico, faixa no piso, etc).</li> </ul> <p><b>Observação:</b> Se não for garantido o distanciamento de 1 metro do paciente deve ser utilizado máscara cirúrgica, durante as atividades</p>

Elaboração:

Revisão:

Divulgação:

Bruna Mafra Guedes  
Lorena Bezerra Carvalho

Leili Mara Mateus da Cunha  
Tâmela Beatriz Matinada

Márcia Amaral  
Dal Sasso

Serviço de Gestão da  
Qualidade

SERVIÇOS AMBULATORIAIS - continuação			
CENÁRIO	PESSOAS ENVOLVIDAS	ATIVIDADES	TIPO DE EPI OU PROCEDIMENTO
Triagem	Profissionais de saúde	Triagem preliminar	<ul style="list-style-type: none"> <li>- higiene das mãos</li> <li>- manter distância de pelo menos 1 metro</li> <li>- máscara cirúrgica</li> </ul>
	Pacientes com sintomas respiratórios	Qualquer	<ul style="list-style-type: none"> <li>- higiene das mãos</li> <li>- higiene respiratória/etiqueta da tosse</li> <li>- manter uma distância de pelo menos 1 metro de outras pessoas</li> <li>- máscara cirúrgica</li> </ul>
	Pacientes sem sintomas respiratórios	Qualquer	<ul style="list-style-type: none"> <li>- higiene das mãos</li> <li>- manter uma distância de pelo menos 1 metro de outras pessoas</li> <li>- máscaras de tecido</li> </ul>
SERVIÇOS MÓVEIS DE URGÊNCIA			
CENÁRIO	PESSOAS ENVOLVIDAS	ATIVIDADES	TIPO DE EPI OU PROCEDIMENTO
Ambulâncias e veículos de transporte de pacientes	Profissionais de saúde	Transporte/atendimento pré-hospitalar de pacientes suspeitos ou confirmados de COVID-19 para serviços de saúde (referência ou não).	<ul style="list-style-type: none"> <li>- higiene das mãos</li> <li>- óculos de proteção ou protetor facial</li> <li>- máscara cirúrgica ou trocar por máscara N95/PFF2 ou equivalente (caso seja realizado procedimento que possa gerar aerossóis)</li> <li>- avental</li> <li>- luvas de procedimento</li> </ul>
		Transporte/atendimento pré-hospitalar de pacientes com outros diagnósticos (não é suspeito ou confirmado de COVID-19)	<ul style="list-style-type: none"> <li>- higiene das mãos</li> <li>- máscara cirúrgica (EPI de acordo com as precaução padrão e, se necessário, precauções específicas)</li> </ul>

Elaboração:		Revisão:	Divulgação:
Bruna Mafra Guedes Lorena Bezerra Carvalho	Leili Mara Mateus da Cunha Tâmela Beatriz Matinada	Márcia Amaral Dal Sasso	Serviço de Gestão da Qualidade

SERVIÇOS MÓVEIS DE URGÊNCIA- continuação			
CENÁRIO	PESSOAS ENVOLVIDAS	ATIVIDADES	TIPO DE EPI OU PROCEDIMENTO
Ambulâncias e veículos de transporte de pacientes	Motorista	Envolvido apenas na condução do paciente com suspeita de doença COVID19 e o compartimento do motorista é separado do paciente suspeito ou confirmado de COVID-19	<ul style="list-style-type: none"> <li>- higiene das mãos</li> <li>- manter uma distância de pelo menos 1 metro de outras pessoas</li> <li>- máscaras de tecido</li> </ul>
		Auxiliar na colocação ou retirada de paciente suspeito ou confirmado de COVID-19	<ul style="list-style-type: none"> <li>- higiene das mãos</li> <li>- óculos de proteção ou protetor facial</li> <li>- máscara cirúrgica</li> <li>- avental</li> <li>- luvas de procedimento</li> </ul>
		Nenhum contato a menos de 1 metro do paciente com suspeita de COVID-19, mas nenhuma separação entre os compartimentos do motorista e do paciente	<ul style="list-style-type: none"> <li>- higiene das mãos</li> <li>- máscara cirúrgica ou trocar por máscara N95/PFF2 ou equivalente (caso seja realizado procedimento que possa gerar aerossóis)</li> </ul>

Elaboração:		Revisão:	Divulgação:
Bruna Mafra Guedes Lorena Bezerra Carvalho	Leili Mara Mateus da Cunha Tâmela Beatriz Matinada	Márcia Amaral Dal Sasso	Serviço de Gestão da Qualidade

SERVIÇOS MÓVEIS DE URGÊNCIA - continuação			
CENÁRIO	PESSOAS ENVOLVIDAS	ATIVIDADES	TIPO DE EPI OU PROCEDIMENTO
Ambulâncias e veículos de transporte de pacientes	Paciente com sintomas respiratórios	Transporte de pacientes com sintomas respiratórios para serviços de saúde	<ul style="list-style-type: none"> <li>- Higiene das mãos</li> <li>- máscara cirúrgica</li> <li>- melhorar a ventilação do veículo para aumentar a troca de ar durante o transporte (ar condicionado com exaustão que garanta as trocas de ar ou manter as janelas abertas)</li> </ul>
	Pacientes sem sintomas respiratórios	Transporte de pacientes sem sintomas respiratórios para serviços de saúde (referência ou não)	<ul style="list-style-type: none"> <li>- Higiene das mãos</li> <li>- máscara de tecido</li> </ul>
	Profissionais responsáveis pela limpeza e desinfecção do veículo	Limpeza e desinfecção do interior do veículo, após o transporte de paciente suspeito ou confirmado de COVID-19 para os serviços de saúde	<ul style="list-style-type: none"> <li>- higiene das mãos</li> <li>- máscara cirúrgica</li> <li>- outros EPIs conforme definido para o serviço de limpeza e desinfecção</li> </ul>

Fonte: Anvisa

Elaboração:		Revisão:	Divulgação:
Bruna Mafra Guedes Lorena Bezerra Carvalho	Leili Mara Mateus da Cunha Tâmela Beatriz Matinada	Márcia Amaral Dal Sasso	Serviço de Gestão da Qualidade



**PROFISSIONAIS DE ENFERMAGEM  
E ATENÇÃO OBSTÉTRICA**

**O CUIDADO  
SEGURO**

**— ESTÁ EM SUAS —**

**MÃOS**

**#ApoioProfissionaisEnfermagemAtençãoObstétrica**

**#HigieneDasMãos**

**#PrevençãoDeInfecção**

Fonte: Anvisa

Elaboração:		Revisão:	Divulgação:
Bruna Mafra Guedes Lorena Bezerra Carvalho	Leili Mara Mateus da Cunha Tâmela Beatriz Matinada	Márcia Amaral Dal Sasso	Serviço de Gestão da Qualidade

# Dicas para se manter ativo(a) dentro de casa durante a pandemia de #COVID19



Suba e desça escadas



Faça exercícios de alongamento



Coloque uma música e dance



Busque mais ideias e opções na web

**OPAS**



Organização  
Pan-Americana  
da Saúde



Organização  
Mundial da Saúde  
ORGANIZACIÓN PANAMERICANA DE LA SALUD

Fonte: OPAS/OMS

Elaboração:		Revisão:	Divulgação:
Bruna Mafra Guedes Lorena Bezerra Carvalho	Leili Mara Mateus da Cunha Tâmela Beatriz Matinada	Márcia Amaral Dal Sasso	Serviço de Gestão da Qualidade

### O “Vigilância em Foco”

Este informativo é elaborado pelo Serviço de Vigilância em Saúde e Segurança do Paciente da Coordenadoria de Gestão da Clínica da Diretoria de Atenção à Saúde da EBSEH, e tem como objetivo informar as Filiais EBSEH sobre as principais novidades acerca dos temas segurança do paciente, vigilância e qualidade em saúde, especialmente os marcos regulatórios e os resultados das notificações no Vigihosp de doenças e agravos em saúde, fármaco e tecnovigilância, além da vigilância de saneantes, hemovigilância e vigilância dos processos assistenciais.

Esta publicação continua convidando a todos para a ação a partir da informação, visando a segurança dos pacientes de nossa Rede EBSEH.

Esperamos que o “Vigilância em Foco” seja amplamente divulgado na sua instituição, a fim de que as informações nele contidas possam ser convertidas em ações baseadas nas melhores práticas, promovendo e difundindo cada vez mais a qualidade em nossa Rede.

**Serviço de Gestão da Qualidade**

Coordenadoria de Gestão da Clínica

Diretoria de Atenção à Saúde

Elaboração:		Revisão:	Divulgação:
Bruna Mafra Guedes Lorena Bezerra Carvalho	Leili Mara Mateus da Cunha Tâmela Beatriz Matinada	Márcia Amaral Dal Sasso	Serviço de Gestão da Qualidade