

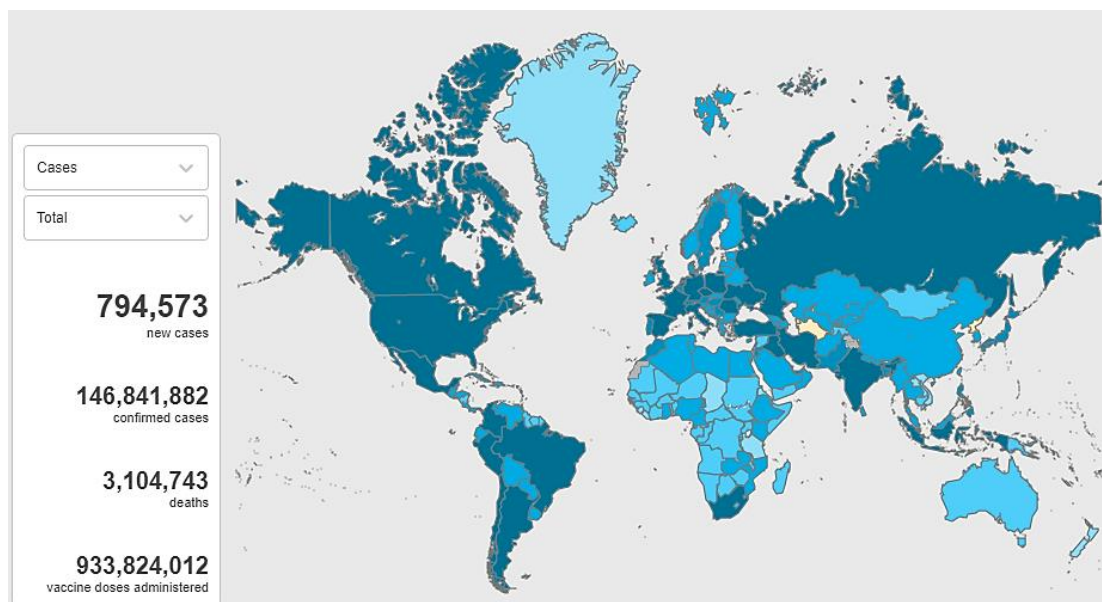
\*As edições "COVID-19" do "Vigilância em Foco" serão publicadas semanalmente, com o objetivo de documentar e divulgar informações atualizadas sobre a situação do Novo Coronavírus (COVID-19) no mundo, no Brasil e na rede Ebserh.

## CASOS SUSPEITOS E CONFIRMADOS DO NOVO CORONAVÍRUS (COVID-19) REGISTRADOS NO MUNDO, NO BRASIL E NA REDE EBSERH

### Situação mundial<sup>1</sup>:

A Organização Mundial de Saúde (OMS) atualizou a situação, no dia 26 de abril de 2021 às 16h42, **146.841.882 casos confirmados** globalmente e **3.104.743 mortes**. Em 26 de abril de 2021, um total de **933.824.012 doses de vacina** foram administradas.

**Figura 1.** Distribuição dos registros de casos confirmados do novo coronavírus mundialmente.



**Fonte:** World Health Organization (WHO). Dados disponíveis em 26 de abril de 2021.

#### Elaboração:

Ana Rita R. dos S. de Oliveira  
Elynie Quintino Santos  
Leili Mara M. da Cunha  
Tâmela B. Matinada da Silva

Bruna Mafra Guedes  
Gabriela de Oliveira Silva  
Kleilma Leôncio da Silva

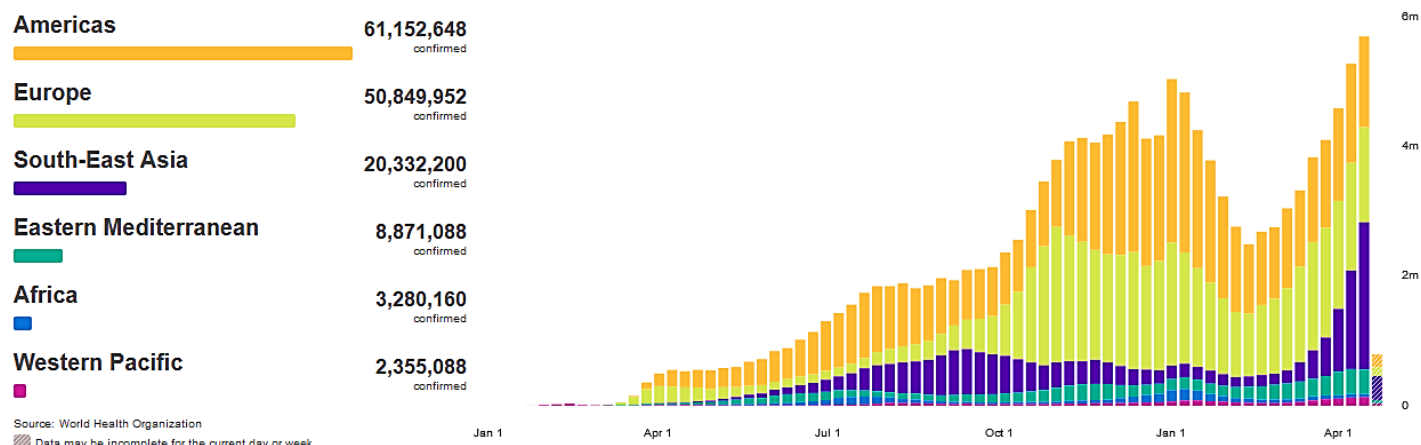
#### Revisão:

Márcia Amaral Dal  
Sasso

#### Divulgação:

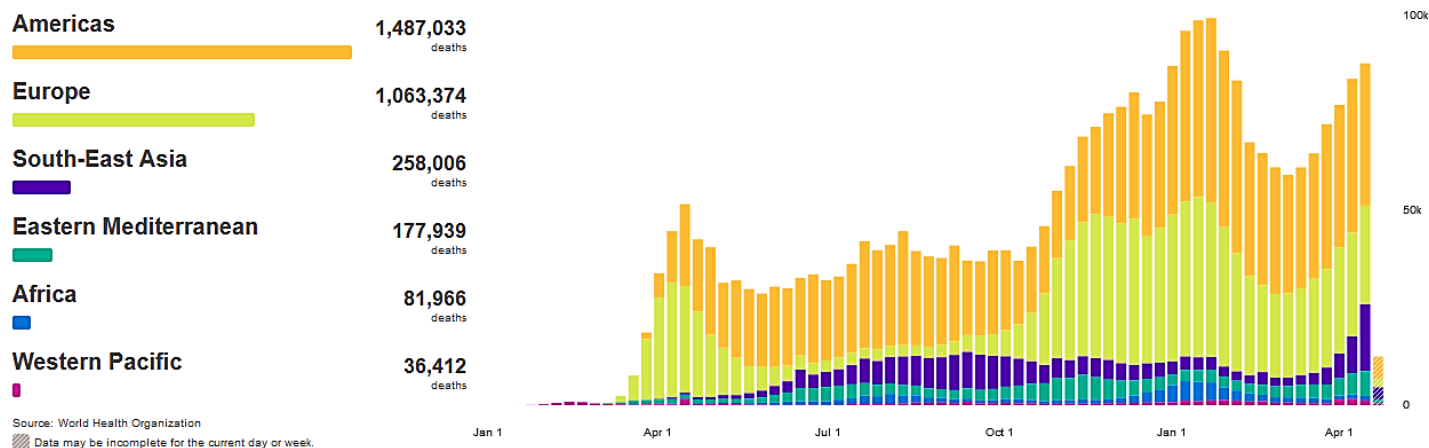
Serviço de Gestão da Qualidade  
Coordenadoria de Gestão da Clínica  
Diretoria de Ensino, Pesquisa e  
Atenção à Saúde

Figura 2. Número de casos confirmados, por data e região.



Fonte: World Health Organization (WHO). Dados disponíveis em 26 de abril de 2021.

Figura 3. Número de óbitos confirmados, por data e região.



Fonte: World Health Organization (WHO). Dados disponíveis em 26 de abril de 2021.

Elaboração:

Ana Rita R. dos S. de Oliveira  
 Elynie Quintino Santos  
 Leili Mara M. da Cunha  
 Tâmela B. Matinada da Silva

Bruna Mafra Guedes  
 Gabriela de Oliveira Silva  
 Kleilma Leôncio da Silva

Revisão:

Márcia Amaral Dal Sasso

Divulgação:

Serviço de Gestão da Qualidade  
 Coordenadoria de Gestão da Clínica  
 Diretoria de Ensino, Pesquisa e  
 Atenção à Saúde

## Situação no Brasil<sup>2</sup>:

Conforme Boletim do Ministério da Saúde atualizado às 17h55, do dia 26 de abril de 2021, **391.936 óbitos por COVID-19** foram registrados e **14.369.423 casos foram confirmados no Brasil**. No dia 26 de abril, foram registrados **28.636 casos novos** e **1.139 novos óbitos**.

**Tabela 1.** Número de casos e óbitos confirmados do novo coronavírus no Brasil.

Estado	Nº de Casos Confirmados	Nº Total de Óbitos	Incidência*	Mortalidade*
Acre	76.971	1.488	8727,5	168,7
Alagoas	170.902	4.138	5120,9	124,0
Amapá	104.518	1.517	12358,3	179,4
Amazonas	368.139	12.528	8882,4	302,3
Bahia	885.855	18.087	5956,1	121,6
Ceará	655.133	17.028	7174,0	186,5
Distrito Federal	374.588	7.628	12423,0	253,0
Espírito Santo	428.817	9.235	10670,7	229,8
Goiás	538.836	14.510	7677,5	206,7
Maranhão	262.246	7.129	3706,6	100,8
Mato Grosso	352.607	9.417	10119,4	270,3
Mato Grosso do Sul	244.200	5.542	8787,4	199,4
Minas Gerais	1.325.022	32.414	6259,3	153,1
Paraná	931.343	21.650	8145,4	189,3
Paraíba	288.282	6.676	7174,5	166,1
Pará	462.976	12.572	5381,6	146,1
Pernambuco	396.841	13.687	4152,3	143,2
Piauí	235.682	4.985	7200,3	152,3
Rio Grande do Norte	219.191	5.338	6250,4	152,2
Rio Grande do Sul	949.965	24.266	8349,7	213,3
Rio de Janeiro	724.858	42.927	4198,4	248,6
Rondônia	209.688	5.076	11798,6	285,6
Roraima	95.308	1.472	15733,6	243,0
Santa Catarina	874.770	13.190	12209,3	184,1
Sergipe	197.562	4.165	8594,5	181,2
São Paulo	2.838.233	92.798	6180,9	202,1
Tocantins	156.890	2.473	9974,8	157,2

Fonte: Ministério da Saúde. Dados disponíveis em 26 de abril de 2021.

\* Taxas de incidência e mortalidade por 100 mil habitantes (considerando uma projeção populacional do TCU para 2019).

Elaboração:

Ana Rita R. dos S. de Oliveira  
Elynie Quintino Santos  
Leili Mara M. da Cunha  
Tâmela B. Matinada da Silva

Bruna Mafra Guedes  
Gabriela de Oliveira Silva  
Kleilma Leôncio da Silva

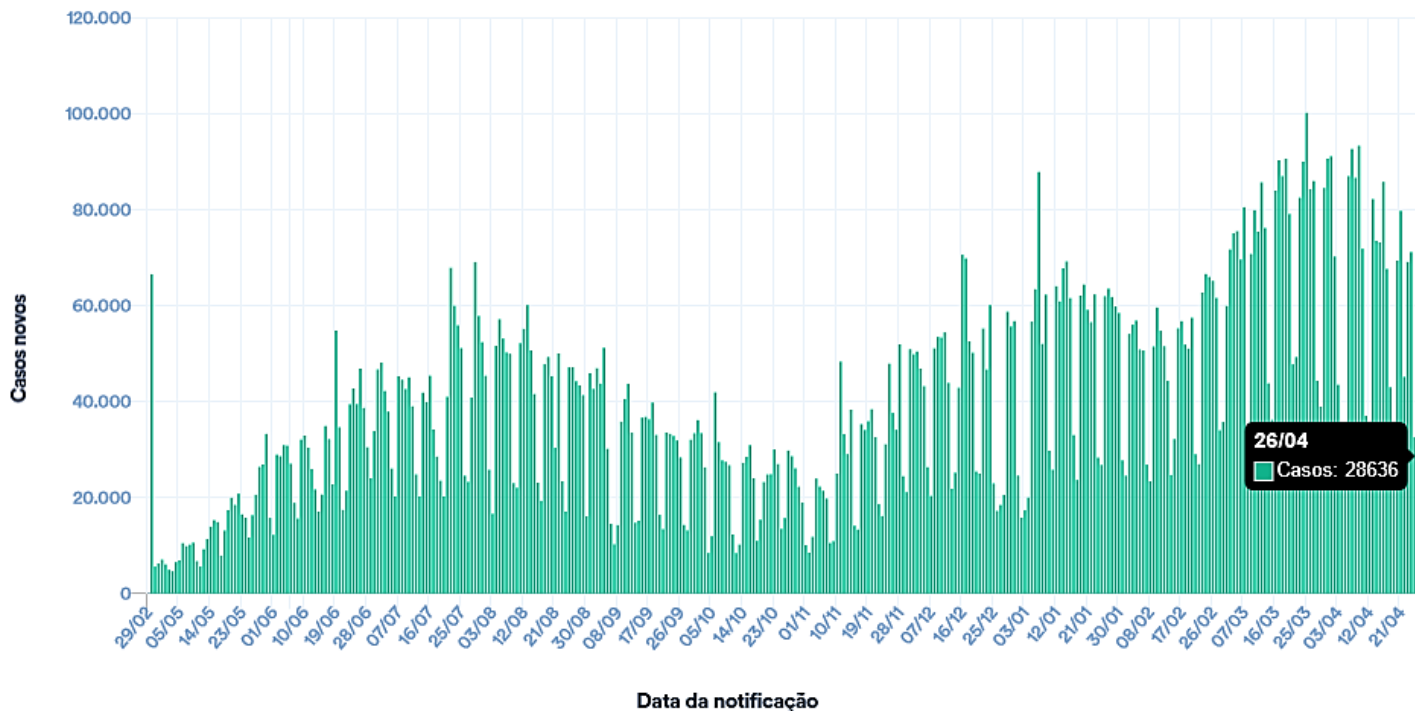
Revisão:

Márcia Amaral Dal  
Sasso

Divulgação:

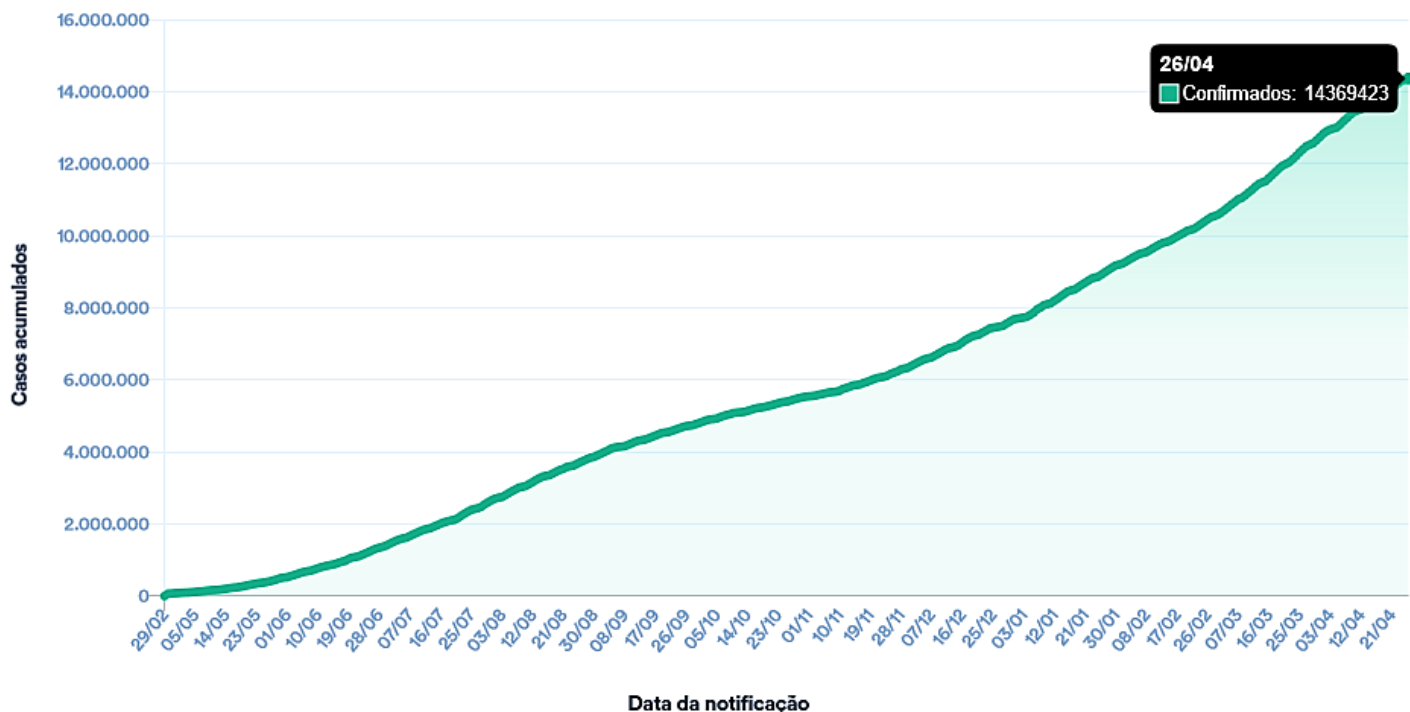
Serviço de Gestão da Qualidade  
Coordenadoria de Gestão da Clínica  
Diretoria de Ensino, Pesquisa e  
Atenção à Saúde

**Figura 4.** Casos novos de COVID-19 por data, no Brasil.



Fonte: Ministério da Saúde. Dados disponíveis em 26 de abril de 2021.

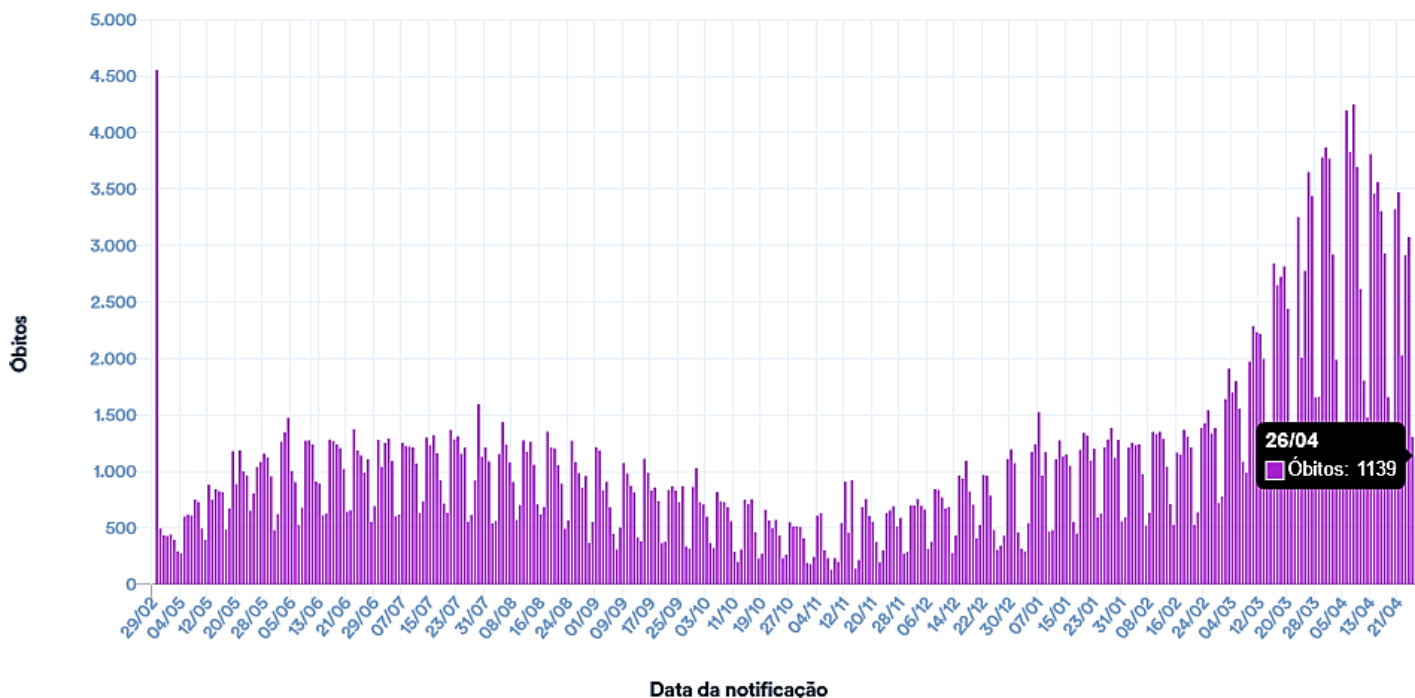
**Figura 5.** Casos acumulados de COVID-19 por data, no Brasil.



Fonte: Ministério da Saúde. Dados disponíveis em 26 de abril de 2021.

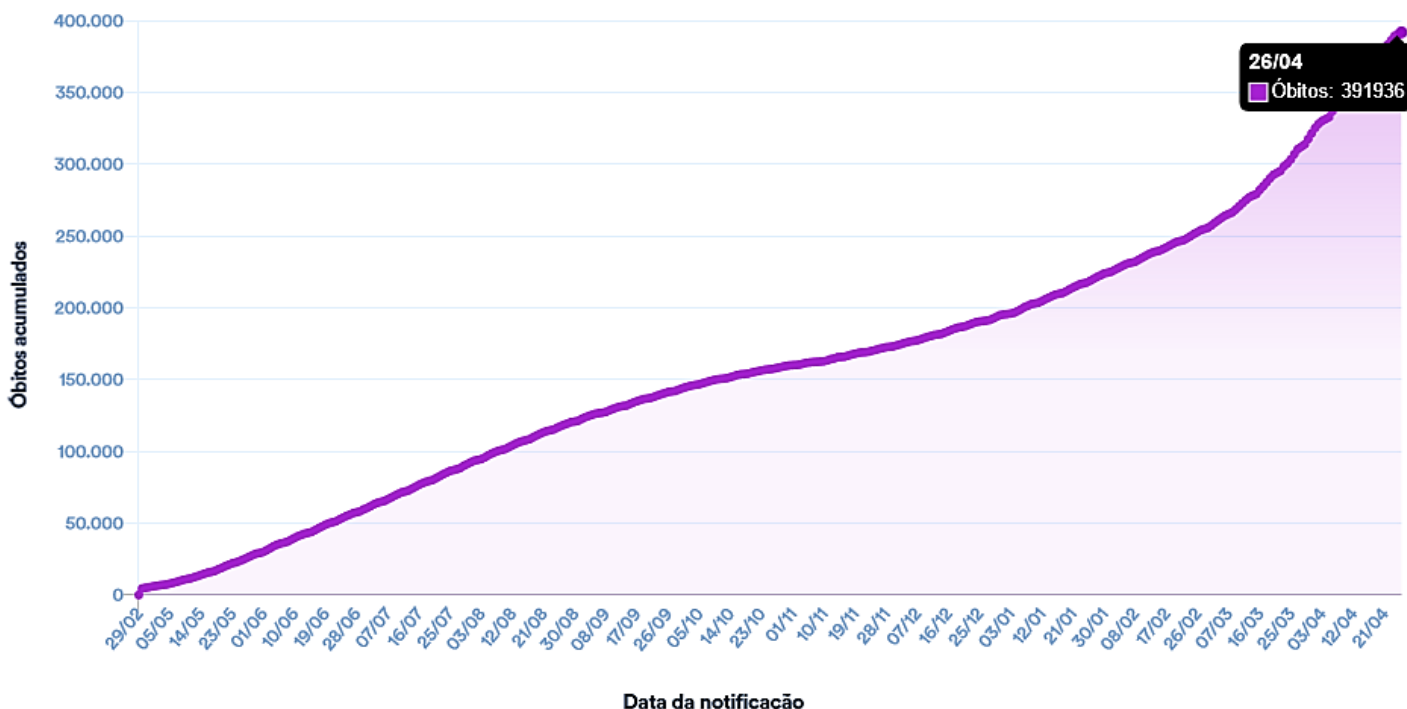
<p>Elaboração:</p> <p>Ana Rita R. dos S. de Oliveira          Elynie Quintino Santos          Leili Mara M. da Cunha          Tâmela B. Matinada da Silva</p>	<p>Bruna Mafrá Guedes          Gabriela de Oliveira Silva          Kleilma Leôncio da Silva</p>	<p>Revisão:</p> <p>Márcia Amaral Dal Sasso</p>	<p>Divulgação:</p> <p>Serviço de Gestão da Qualidade          Coordenadoria de Gestão da Clínica          Diretoria de Ensino, Pesquisa e Atenção à Saúde</p>
---	---	--	---

**Figura 6.** Óbitos de COVID-19 por data, no Brasil.



Fonte: Ministério da Saúde. Dados disponíveis em 26 de abril de 2021.

**Figura 7.** Óbitos acumulados de COVID-19 por data, no Brasil.



Fonte: Ministério da Saúde. Dados disponíveis em 26 de abril de 2021.

<p>Elaboração:</p> <p>Ana Rita R. dos S. de Oliveira          Elynie Quintino Santos          Leili Mara M. da Cunha          Tâmela B. Matinada da Silva</p>	<p>Revisão:</p> <p>Márcia Amaral Dal Sasso</p>	<p>Divulgação:</p> <p>Serviço de Gestão da Qualidade          Coordenadoria de Gestão da Clínica          Diretoria de Ensino, Pesquisa e Atenção à Saúde</p>
---	--	---

## Referências:

1. World Health Organization (WHO). WHO Coronavirus disease (COVID-19) Dashboard. Disponível em: <https://covid19.who.int/>. Acesso em 26.04.2021.
2. Ministério da Saúde. **Painel Coronavírus**. Disponível em: [covid.saude.gov.br](https://covid.saude.gov.br). Acesso em 26.04.2021.
3. Serviço de Gestão da Qualidade/Coordenadoria de Gestão da Clínica/Diretoria de Atenção à Saúde/Ebserh. **Aplicativo de Vigilância em Saúde e Gestão de Riscos Assistenciais Hospitalares – Vigihosp**. Disponível em: <http://sig.ebserh.gov.br/>. Acesso em 26.04.2021.
4. Brasil. Ministério da Saúde. Secretaria de Vigilância em Saúde. Guia de Vigilância Epidemiológica Emergência de Saúde Pública de Importância Nacional pela Doença pelo Coronavírus 2019. Vigilância de Síndromes Respiratórias Agudas COVID-19. Brasília, 15 mar 2021. Disponível em: <https://www.gov.br/saude/pt-br/Coronavirus/centrais-de-conteudo-corona/guia-de-vigilancia-epidemiologica-emergencia-de-saude-publica-de-importancia-nacional-pela-doenca-pelo-coronavirus-2019-2013-covid-19/view>. Acesso em: 16 mar 2021.

## Atualizações:

**Anvisa não aprova importação da vacina Sputnik V**

Fonte: [Anvisa](#)

**Atualizada nota técnica sobre uso de plasma de doador convalescente**

Fonte: [Anvisa](#)

**Anvisa autoriza funcionamento de fornecedores de oxigênio medicinal**

Fonte: [Anvisa](#)

**Prorrogadas até 29 de abril as inscrições para epidemiologistas do EpiSUS Avançado**

Fonte: [Ministério da Saúde](#)

**Ministério da Saúde atualiza projeção contratual de entrega de doses da vacina covid-19**

Fonte: [Ministério da Saúde](#)

**Boletim Epidemiológico Especial nº 59. Doença pelo Coronavírus COVID-19 Semana Epidemiológica 15 (11/4 a 17/4/2021).**

Fonte: [Ministério da Saúde](#)

**Fiocruz recebe IFA para 8,9 milhões de doses da vacina Covid-19**

Fonte: [Fiocruz](#)

**População indígena é tema da edição de abril do boletim BiblioCovid**

Fonte: [Fiocruz](#)

**Covid-19: Boletim aponta progressão do rejuvenescimento da pandemia**

Fonte: [Fiocruz](#)

Elaboração:

Ana Rita R. dos S. de Oliveira  
Elynie Quintino Santos  
Leili Mara M. da Cunha  
Tâmela B. Matinada da Silva

Bruna Mafra Guedes  
Gabriela de Oliveira Silva  
Kleilma Leôncio da Silva

Revisão:

Márcia Amaral Dal  
Sasso

Divulgação:

Serviço de Gestão da Qualidade  
Coordenadoria de Gestão da Clínica  
Diretoria de Ensino, Pesquisa e  
Atenção à Saúde

**Quadro 1** - Definições operacionais de casos da doença pelo coronavírus 2019 (COVID-19)

Caso	Definição
<p><b>CASOS SUSPEITOS</b></p>	<p><b>Definição 1 - SÍNDROME GRIPAL (SG):</b> Indivíduo com quadro respiratório agudo, caracterizado por pelo menos 2 (dois) dos seguintes sinais e sintomas: febre (mesmo que referida), calafrios, dor de garganta, dor de cabeça, tosse, coriza, distúrbios olfativos ou distúrbios gustativos.</p> <ul style="list-style-type: none"> <li>• <b>Em crianças:</b> além dos itens anteriores, considera-se também obstrução nasal, na ausência de outro diagnóstico específico.</li> <li>• <b>Em idosos:</b> deve-se considerar também critérios específicos de agravamento como síncope, confusão mental, sonolência excessiva, irritabilidade e inapetência.</li> <li>• Na suspeita de COVID-19, a febre pode estar ausente e sintomas gastrointestinais (diarreia) podem estar presentes.</li> </ul> <p><b>Definição 2 - SÍNDROME RESPIRATÓRIA AGUDA GRAVE (SRAG):</b> Indivíduo com SG que apresente: dispneia/desconforto respiratório OU pressão ou dor persistente no tórax OU saturação de O<sub>2</sub> menor que 95% em ar ambiente OU coloração azulada (cianose) dos lábios ou rosto.</p> <ul style="list-style-type: none"> <li>• <b>Em crianças:</b> além dos itens anteriores, observar os batimentos de asa de nariz, cianose, tiragem intercostal, desidratação e inapetência;</li> <li>• Para efeito de notificação no Sivep-Gripe, devem ser considerados os casos de SRAG hospitalizados ou os óbitos por SRAG independente de hospitalização.</li> </ul>
<p><b>CASOS CONFIRMADOS DA COVID-19</b></p>	<p><b>POR CRITÉRIO CLÍNICO:</b> Caso de SG ou SRAG associado a anosmia (disfunção olfativa) OU ageusia (disfunção gustatória) aguda sem outra causa pregressa.</p> <p><b>POR CRITÉRIO CLÍNICO-EPIDEMIOLÓGICO:</b> Caso de SG ou SRAG com histórico de contato próximo ou domiciliar nos 14 dias anteriores ao aparecimento dos sinais e sintomas com caso confirmado para COVID-19.</p> <p><b>POR CRITÉRIO CLÍNICO-IMAGEM:</b> Caso de SG ou SRAG ou óbito por SRAG que não foi possível confirmar por critério laboratorial E que apresente pelo menos 1 (uma) das seguintes alterações tomográficas:</p> <ul style="list-style-type: none"> <li>• OPACIDADE EM VIDRO FOSCO periférico, bilateral, com ou sem consolidação ou linhas intralobulares visíveis (“pavimentação”), OU</li> <li>• OPACIDADE EM VIDRO FOSCO multifocal de morfologia arredondada com ou sem consolidação ou linhas intralobulares visíveis (“pavimentação”), OU</li> <li>• SINAL DE HALO REVERSO ou outros achados de pneumonia em organização (observados posteriormente na doença).</li> </ul>

Elaboração:

Ana Rita R. dos S. de Oliveira  
Elynie Quintino Santos  
Leili Mara M. da Cunha  
Tâmela B. Matinada da Silva

Bruna Mafra Guedes  
Gabriela de Oliveira Silva  
Kleilma Leôncio da Silva

Revisão:

Márcia Amaral Dal Sasso

Divulgação:

Serviço de Gestão da Qualidade  
Coordenadoria de Gestão da Clínica  
Diretoria de Ensino, Pesquisa e  
Atenção à Saúde

Observação: segundo o Colégio Brasileiro de Radiologia, quando houver indicação de tomografia, o protocolo é de uma Tomografia Computadorizada de Alta Resolução (TCAR), se possível com protocolo de baixa dose. O uso de meio de contraste endovenoso, em geral, não está indicado, sendo reservado para situações específicas a serem determinadas pelo radiologista.

**POR CRITÉRIO LABORATORIAL EM INDIVÍDUO NÃO VACINADO CONTRA COVID-19:** Caso de SG ou SRAG com teste de:

- **BIOLOGIA MOLECULAR:** resultado DETECTÁVEL para SARS-CoV-2 realizado pelos seguintes métodos:
  - RT-PCR em tempo real; ou
  - RT-LAMP.
- **IMUNOLÓGICO:** resultado REAGENTE para IgM, IgA e/ou IgG\* realizado pelos seguintes métodos:
  - Ensaio imunoenzimático (Enzyme-Linked Immunosorbent Assay - ELISA);
  - Imunocromatografia (teste rápido) para detecção de anticorpos;
  - Imunoensaio por Eletroquimioluminescência (ECLIA);
  - Imunoensaio por Quimioluminescência (Clia).
- **PESQUISA DE ANTÍGENO:** resultado REAGENTE para SARS-CoV-2 pelo método de imunocromatografia para detecção de antígeno.

Observação: \*Considerando a história natural da covid-19 no Brasil, um resultado isolado de IgG reagente não deve ser considerado como teste confirmatório para efeitos de notificação e confirmação de caso. Um resultado IgG reagente deve ser usado como critério laboratorial confirmatório somente em indivíduos não vacinados, sem diagnóstico laboratorial anterior para covid-19 e que tenham apresentado sinais e sintomas compatíveis, no mínimo 8 dias antes da realização desse exame. Essa orientação não é válida para inquérito sorológico.

**POR CRITÉRIO LABORATORIAL EM INDIVÍDUO VACINADO CONTRA COVID-19:** indivíduo que recebeu a vacina contra COVID-19 e apresentou quadro posterior de SG ou SRAG com resultado de exame:

- **BIOLOGIA MOLECULAR:** resultado DETECTÁVEL para SARS-CoV-2 realizado pelos seguintes métodos:
  - RT-PCR em tempo real; ou

Elaboração:

Ana Rita R. dos S. de Oliveira  
Elynie Quintino Santos  
Leili Mara M. da Cunha  
Tâmela B. Matinada da Silva

Bruna Mafra Guedes  
Gabriela de Oliveira Silva  
Kleilma Leôncio da Silva

Revisão:

Márcia Amaral Dal Sasso

Divulgação:

Serviço de Gestão da Qualidade  
Coordenadoria de Gestão da Clínica  
Diretoria de Ensino, Pesquisa e  
Atenção à Saúde

	<p>- RT-LAMP.</p> <ul style="list-style-type: none"> <li>• PESQUISA DE ANTÍGENO: resultado REAGENTE para SARS-CoV-2 pelo método de imunocromatografia para detecção de antígeno.</li> </ul> <p>Atenção: Tendo em vista a resposta vacinal esperada, com produção de anticorpos, os testes imunológicos não são recomendados para diagnóstico de covid-19 em indivíduos vacinados.</p> <p><b>POR CRITÉRIO LABORATORIAL EM INDIVÍDUO ASSINTOMÁTICO:</b> Indivíduo ASSINTOMÁTICO com resultado de exame:</p> <ul style="list-style-type: none"> <li>• BIOLOGIA MOLECULAR: resultado DETECTÁVEL para SARS-CoV-2 realizado pelo método RT-PCR em tempo real ou RT-LAMP. .</li> <li>• PESQUISA DE ANTÍGENO: resultado REAGENTE para SARS-CoV-2 pelo método de imunocromatografia para detecção de antígeno.</li> </ul>
<b>CASO DE SG OU SRAG NÃO ESPECIFICADA</b>	Caso de SG ou de SRAG para o qual não houve identificação de nenhum outro agente etiológico OU que não foi possível coletar/processar amostra clínica para diagnóstico laboratorial, OU que não foi possível confirmar por critério clínico-epidemiológico, clínico-imagem ou clínico.
<b>CASO DE SG DESCARTADO PARA COVID-19</b>	<p>Caso de SG para o qual houve identificação de outro agente etiológico confirmado por método laboratorial específico, excluindo-se a possibilidade de uma coinfeção, OU confirmação por causa não infecciosa, atestada pelo médico responsável.</p> <p>- Ressalta-se que um exame negativo para COVID-19 isoladamente não é suficiente para descartar um caso para COVID-19.</p> <p>- O registro de casos descartados de SG para COVID-19 deve ser feito no e-SUS Notifica.</p> <p>Observação: Para fins de vigilância, notificação e investigação de casos e monitoramento de contatos, o critério laboratorial deve ser considerado o padrão ouro, não excluindo os demais critérios de confirmação.</p>
<b>CASO SUSPEITO DE REINFECÇÃO PELO VÍRUS SARS-CoV-2</b>	<p>Indivíduo com dois resultados positivos de RT-PCR em tempo real para o vírus SARS-CoV-2, com intervalo igual ou superior a 90 dias entre os dois episódios de infecção respiratória, independente da condição clínica observada nos dois episódios.</p> <p>Observação: caso não haja a disponibilidade das duas amostras biológicas, com a conservação adequada, a investigação laboratorial não poderá ser complementada, inviabilizando a análise do caso. Somente serão investigados os casos suspeitos de reinfecção pelo vírus SARS-CoV-2 que possuírem as respectivas amostras biológicas para os devidos encaminhamentos aos laboratórios de referência, pois é necessário realizar o exame de sequenciamento genômico nas duas amostras para verificar se há diferença entre os vírus responsáveis pelos dois episódios da doença.</p>
<b>CASO CONFIRMADO DE REINFECÇÃO PELO</b>	Indivíduo com dois resultados positivos de RT-PCR em tempo real para o

Elaboração:

Ana Rita R. dos S. de Oliveira  
Elynie Quintino Santos  
Leili Mara M. da Cunha  
Tâmela B. Matinada da Silva

Bruna Mafra Guedes  
Gabriela de Oliveira Silva  
Kleilma Leôncio da Silva

Revisão:

Márcia Amaral Dal  
Sasso

Divulgação:

Serviço de Gestão da Qualidade  
Coordenadoria de Gestão da Clínica  
Diretoria de Ensino, Pesquisa e  
Atenção à Saúde

<b>VÍRUS SARS-CoV-2</b>	vírus SARS-CoV-2, com intervalo igual ou superior a 90 dias entre os dois episódios de infecção respiratória, independente da condição clínica observada nos dois episódios, com ambas as amostras encaminhadas aos laboratórios de referência para as respectivas análises laboratoriais complementares e que ao final tenha laudo confirmatório para reinfecção.
<b>CASO DE SÍNDROME INFLAMATÓRIA MULTISSISTÊMICA PEDIÁTRICA (SIM-P) TEMPORALMENTE ASSOCIADO À COVID-19</b>	<p>Casos que foram hospitalizados com:</p> <ul style="list-style-type: none"> <li>- Presença de febre elevada (&gt; 38°C) e persistente (≥ 3 dias) em crianças e adolescentes (até 19 anos de idade) E</li> <li>- Pelo menos dois dos seguintes sinais e/ou sintomas: <ul style="list-style-type: none"> <li>• Conjuntivite não purulenta ou lesão cutânea bilateral ou sinais de inflamação mucocutânea (oral, mãos ou pés);</li> <li>• Hipotensão arterial ou choque;</li> <li>• Manifestações de disfunção miocárdica, pericardite, valvulite ou anormalidades coronarianas [incluindo achados do ecocardiograma ou elevação de Troponina, ou N-terminal do peptídeo natriurético tipo B (NT-proBNP**)];</li> <li>• Evidência de coagulopatia (por TP, TTPa ou D-dímero elevados).</li> <li>• Manifestações gastrointestinais agudas (diarreia, vômito ou dor abdominal); E</li> </ul> </li> </ul> <p>- Marcadores de inflamação elevados (VHS, PCR* ou procalcitonina entre outros). E</p> <p>- Afastadas quaisquer outras causas de origem infecciosa e inflamatória, incluindo sepse bacteriana, síndromes de choque estafilocócico ou estreptocócico.E</p> <p>- Evidência da COVID-19 (biologia molecular, teste antigênico ou sorológico positivos) ou história de contato com caso de COVID-19.</p> <p>Comentários adicionais: Podem ser incluídas crianças e adolescentes que preencherem os critérios completos ou parciais para a síndrome de Kawasaki ou síndrome do choque tóxico.</p> <p>**TP – tempo de protrombina, TTPa – tempo de tromboplastina parcial ativada, VHS – velocidade de hemossedimentação, PCR – Proteína C-reativa.</p> <p>Os casos suspeitos de SIM-P devem realizar RT-PCR para SARS-CoV-2 e sorologia quantitativa (IgM e IgG). Na ausência de critérios laboratoriais, a vigilância epidemiológica local deve avaliar se o caso suspeito teve contato com caso confirmado de COVID-19 para auxiliar na classificação final do caso.</p>

**Fonte:** Elaborado a partir de informações de Guia de Vigilância Epidemiológica Emergência de Saúde Pública de Importância Nacional pela Doença pelo Coronavírus 2019, 2021

<p>Elaboração:</p> <p>Ana Rita R. dos S. de Oliveira Elynie Quintino Santos Leili Mara M. da Cunha Tâmela B. Matinada da Silva</p>	<p>Bruna Mafra Guedes Gabriela de Oliveira Silva Kleilma Leôncio da Silva</p>	<p>Revisão:</p> <p>Márcia Amaral Dal Sasso</p>	<p>Divulgação:</p> <p>Serviço de Gestão da Qualidade Coordenadoria de Gestão da Clínica Diretoria de Ensino, Pesquisa e Atenção à Saúde</p>
--	---	--	---

## Farmacovigilância

Para o manejo apropriado dos Eventos Adversos Pós-Vacinação (EAPV) de uma nova vacina é essencial contar com um sistema de vigilância sensível para avaliar a segurança do produto e dar resposta rápida a todas as preocupações da população relacionadas às vacinas. Estas atividades requerem notificação e investigação rápida e adequada do evento ocorrido.

No entanto, considerando a introdução das vacinas COVID-19 e a necessidade de se estabelecer o perfil de segurança das mesmas, orienta-se que, TODOS os eventos, não graves ou graves, compatíveis com as definições de casos, estabelecidas nos documentos abaixo, bem como os erros de imunização e problemas com a rede de frio, deverão ser notificados no e-SUS notifica disponível no link <https://notifica.saude.gov.br/>.

Atenção especial e busca ativa devem ser dadas à notificação de eventos adversos graves, raros e inusitados, óbitos súbitos inesperados, erros de imunização (programáticos), além dos Eventos Adversos de Interesse Especial (EAIE), que estão devidamente descritos no Protocolo de Vigilância Epidemiológica e Sanitária de Eventos Adversos Pós-Vacinação para a estratégia de vacinação contra o vírus SARS-CoV-2 (Covid19).

É importante destacar que as notificações deverão primar pela qualidade no preenchimento de todas as variáveis contidas no formulário de notificação/investigação de EAPV do PNI, com o maior número de informações possíveis. Destaca-se ainda que na possibilidade de oferta de diferentes vacinas, desenvolvidas por diferentes plataformas, é imprescindível o cuidado na identificação do tipo de vacina suspeita de provocar o EAPV, como número de lote e fabricante.

A notificação de queixas técnicas das vacinas COVID-19 autorizadas para uso emergencial temporário, em caráter experimental, deve ser realizada no Sistema de Notificações em Vigilância Sanitária - Notivisa, disponível em versão eletrônica no endereço: <https://www8.anvisa.gov.br/notivisa/frmlogin.asp>.

### ALERTA

Ao final do expediente e considerando a necessidade de otimizar doses ainda disponíveis em frascos abertos, a fim de evitar perdas técnicas, direcionar o uso da vacina para pessoas contempladas em alguns dos grupos priorizados no Plano Nacional de Operacionalização da Vacinação contra a COVID-19. **NÃO DEIXE DE VACINAR!!! NÃO DESPERDICE DOSES DE VACINA!!!**

Elaboração:	Revisão:	Divulgação:
Ana Rita R. dos S. de Oliveira	Márcia Amaral Dal Sasso	Serviço de Gestão da Qualidade
Elynie Quintino Santos		Coordenadoria de Gestão da Clínica
Leili Mara M. da Cunha		Diretoria de Ensino, Pesquisa e
Tâmela B. Matinada da Silva		Atenção à Saúde

# CONTRA A COVID-19, O ATENDIMENTO IMEDIATO SALVA VIDAS



DOR DE CABEÇA



CANSAÇO



TOSSE



FEBRE



PERDA DE  
PALADAR



PERDA DE  
OLFATO

AO PERCEBER SINTOMAS DA COVID-19, PROCURE  
UM POSTO DE SAÚDE PARA ATENDIMENTO IMEDIATO

[00 /minsaude](#)

[/ministeriodasaude](#)

[/MinSaudeBR](#)

DISQUE  
SAÚDE **136**



Saiba mais em  
[gov.br/saude](https://gov.br/saude)

SUS

MINISTÉRIO DA  
SAÚDE

PÁTRIA AMADA  
BRASIL

#### Elaboração:

Ana Rita R. dos S. de Oliveira  
Elynie Quintino Santos  
Leili Mara M. da Cunha  
Tâmela B. Matinada da Silva

Bruna Mafra Guedes  
Gabriela de Oliveira Silva  
Kleilma Leôncio da Silva

#### Revisão:

Márcia Amaral Dal  
Sasso

#### Divulgação:

Serviço de Gestão da Qualidade  
Coordenadoria de Gestão da Clínica  
Diretoria de Ensino, Pesquisa e  
Atenção à Saúde

### O “Vigilância em Foco”

Este informativo é elaborado pelo Serviço de Gestão da Qualidade da Coordenadoria de Gestão da Clínica da Diretoria de Ensino, Pesquisa e Atenção à Saúde da EBSEH, e tem como objetivo informar as filiais EBSEH sobre as principais novidades acerca dos temas segurança do paciente, vigilância e qualidade em saúde, especialmente os marcos regulatórios e os resultados das notificações no Vigihosp de doenças e agravos em saúde, fármaco e tecnovigilância, além da vigilância de saneantes, hemovigilância e vigilância dos processos assistenciais.

Esta publicação continua convidando a todos para a ação a partir da informação, visando a segurança dos pacientes de nossa Rede EBSEH.

Esperamos que o “Vigilância em Foco” seja amplamente divulgado na sua instituição, a fim de que as informações nele contidas possam ser convertidas em ações baseadas nas melhores práticas, promovendo e difundindo cada vez mais a qualidade em nossa Rede.

**Serviço de Gestão da Qualidade**

Coordenadoria de Gestão da Clínica  
Diretoria de Ensino, Pesquisa e Atenção à Saúde

Elaboração:	Revisão:	Divulgação:
Ana Rita R. dos S. de Oliveira	Márcia Amaral Dal Sasso	Serviço de Gestão da Qualidade
Elynie Quintino Santos		Coordenadoria de Gestão da Clínica
Leili Mara M. da Cunha		Diretoria de Ensino, Pesquisa e
Tâmela B. Matinada da Silva		Atenção à Saúde