

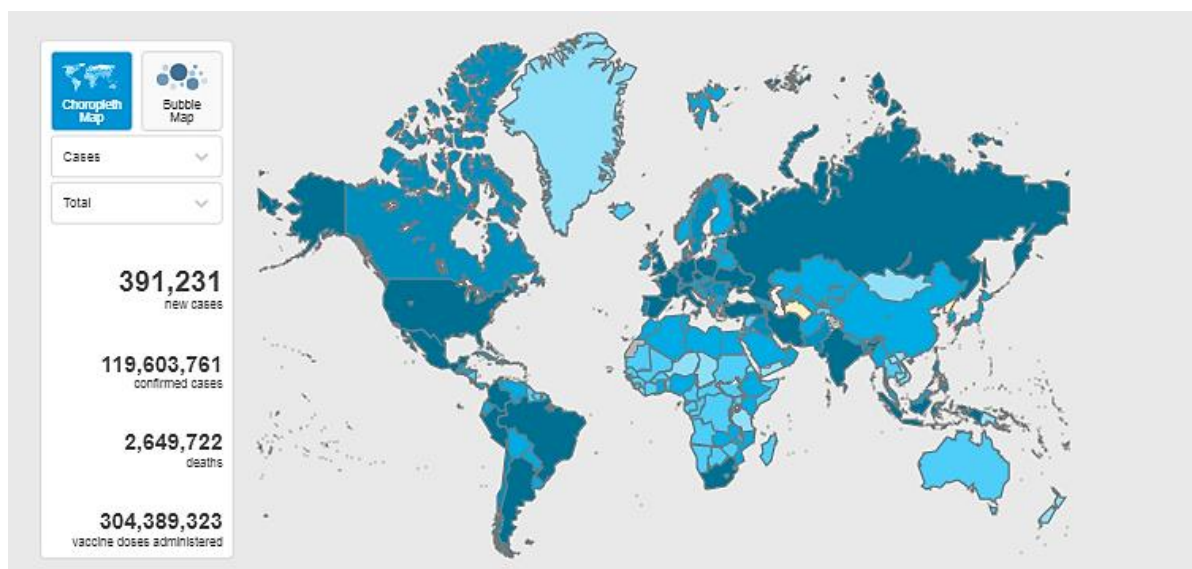
*As edições "COVID-19" do "Vigilância em Foco" serão publicadas semanalmente, com o objetivo de documentar e divulgar informações atualizadas sobre a situação do Novo Coronavírus (COVID-19) no mundo, no Brasil e na rede Ebserh.

CASOS SUSPEITOS E CONFIRMADOS DO NOVO CORONAVÍRUS (COVID-19) REGISTRADOS NO MUNDO, NO BRASIL E NA REDE EBSERH

Situação mundial¹:

A Organização Mundial de Saúde (OMS) atualizou a situação, no dia 15 de março de 2021 às 13h05, **119.603.761 casos confirmados** globalmente e **2.649.722 mortes**. Em 15 de março de 2021, um total de **304.389.323 doses de vacina** foram administradas.

Figura 1. Distribuição dos registros de casos confirmados do novo coronavírus mundialmente.



Fonte: World Health Organization (WHO). Dados disponíveis em 15 de março de 2021.

Elaboração:

Ana Rita R. dos S. de Oliveira
Bruna Mafra Guedes
Elynie Quintino Santos
Tâmela B. Matinada da Silva

Leili Mara Mateus da Cunha
Kleilma Leôncio da Silva
Gabriela de Oliveira Silva

Revisão:

Márcia Amaral Dal
Sasso

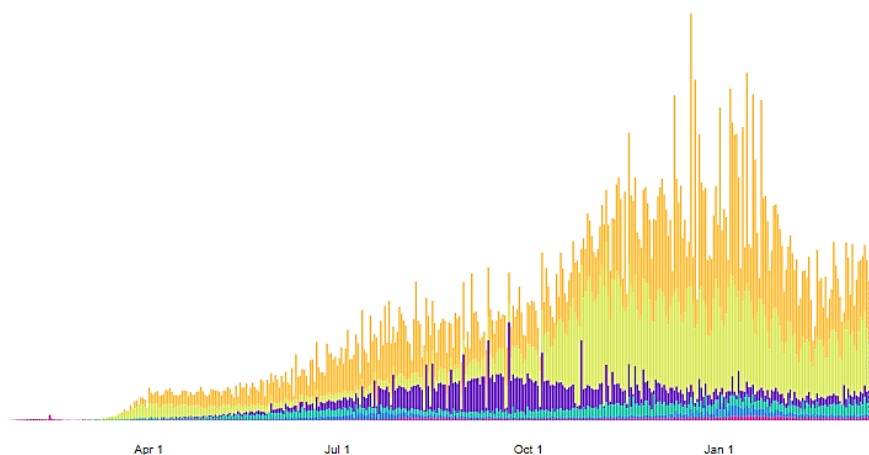
Divulgação:

Serviço de Gestão da Qualidade
Coordenadoria de Gestão da Clínica
Diretoria de Ensino, Pesquisa e
Atenção à Saúde

Figura 2. Número de casos confirmados, por data e região.

Americas	52,929,629 <small>confirmed</small>
Europe	41,185,704 <small>confirmed</small>
South-East Asia	13,917,115 <small>confirmed</small>
Eastern Mediterranean	6,897,198 <small>confirmed</small>
Africa	2,953,556 <small>confirmed</small>
Western Pacific	1,719,814 <small>confirmed</small>

Source: World Health Organization
Data may be incomplete for the current day or week.

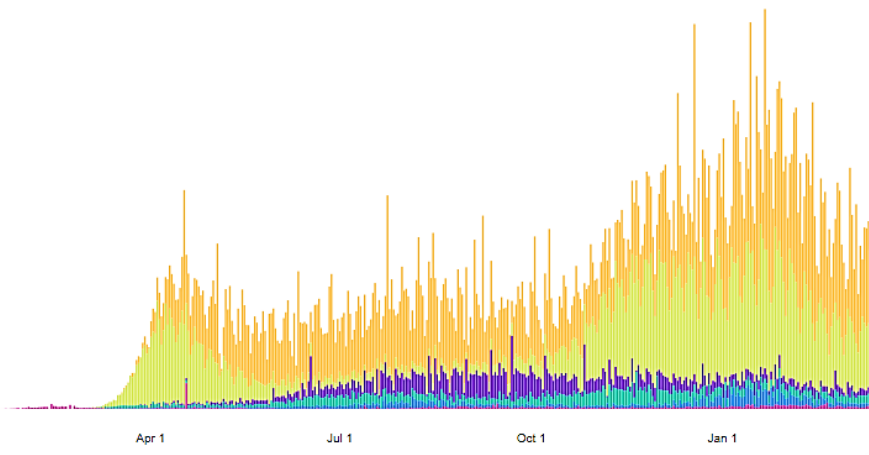


Fonte: World Health Organization (WHO). Dados disponíveis em 15 de março de 2021.

Figura 3. Número de óbitos confirmados, por data e região.

Americas	1,272,478 <small>deaths</small>
Europe	908,743 <small>deaths</small>
South-East Asia	212,591 <small>deaths</small>
Eastern Mediterranean	150,632 <small>deaths</small>
Africa	74,800 <small>deaths</small>
Western Pacific	30,465 <small>deaths</small>

Source: World Health Organization
Data may be incomplete for the current day or week.



Fonte: World Health Organization (WHO). Dados disponíveis em 15 de março de 2021.

<p>Elaboração: Ana Rita R. dos S. de Oliveira Bruna Mafra Guedes Elynie Quintino Santos Tâmela B. Matinada da Silva</p>	<p>Leili Mara Mateus da Cunha Kleilma Leôncio da Silva Gabriela de Oliveira Silva</p>	<p>Revisão: Márcia Amaral Dal Sasso</p>	<p>Divulgação: Serviço de Gestão da Qualidade Coordenadoria de Gestão da Clínica Diretoria de Ensino, Pesquisa e Atenção à Saúde</p>
--------------------------------------------------------------------------------------------------------------------------------------------------------------------------------------------------------------------	----------------------------------------------------------------------------------------------------------------------------------------	---------------------------------------------------------------------	------------------------------------------------------------------------------------------------------------------------------------------------------------------------------------------------------------

Situação no Brasil²:

Conforme Boletim do Ministério da Saúde atualizado às 18h45, do dia 15 de março de 2021, **279.286 óbitos** por COVID-19 foram registrados e **11.519.609 casos foram confirmados no Brasil**. No dia 15 de março, foram **registrados 36.239 casos novos e 1.057 novos óbitos**.

Tabela 1. Número de casos e óbitos confirmados do novo coronavírus no Brasil.

Estado	Nº de Casos Confirmados	Nº Total de Óbitos	Incidência*	Mortalidade*
Acre	62.940	1.129	7136,6	128,0
Alagoas	141.390	3.216	4236,6	96,4
Amapá	88.363	1.187	10448,1	140,4
Amazonas	332.309	11.573	8017,9	279,2
Bahia	744.227	13.341	5003,9	89,7
Ceará	473.006	12.314	5179,6	134,8
Distrito Federal	319.936	5.145	10610,5	170,6
Espírito Santo	346.245	6.745	8616,0	167,8
Goiás	435.945	9.587	6211,5	136,6
Maranhão	228.827	5.505	3234,2	77,8
Mato Grosso	271.973	6.308	7805,3	181,0
Mato Grosso do Sul	194.882	3.628	7012,7	130,6
Minas Gerais	974.594	20.687	4603,9	97,7
Paraná	763.786	13.626	6680,0	119,2
Paraíba	239.594	4.992	5962,8	124,2
Pará	383.704	9.374	4460,2	109,0
Pernambuco	318.449	11.411	3332,1	119,4
Piauí	186.101	3.647	5685,6	111,4
Rio Grande do Norte	180.362	3.937	5143,1	112,3
Rio Grande do Sul	744.844	15.105	6546,8	132,8
Rio de Janeiro	607.806	34.330	3520,5	198,8
Rondônia	166.931	3.415	9392,8	192,2
Roraima	85.856	1.232	14173,2	203,4
Santa Catarina	733.309	8.791	10234,9	122,7
Sergipe	159.857	3.141	6954,2	136,6
São Paulo	2.208.242	64.223	4809,0	139,9
Tocantins	126.131	1.697	8019,2	107,9

Fonte: Ministério da Saúde. Dados disponíveis em 15 de março de 2021.

* Taxas de incidência e mortalidade por 100 mil habitantes (considerando uma projeção populacional do TCU para 2019).

Elaboração:

Ana Rita R. dos S. de Oliveira
Bruna Mafra Guedes
Elynie Quintino Santos
Tâmela B. Matinada da Silva

Leili Mara Mateus da Cunha
Kleilma Leôncio da Silva
Gabriela de Oliveira Silva

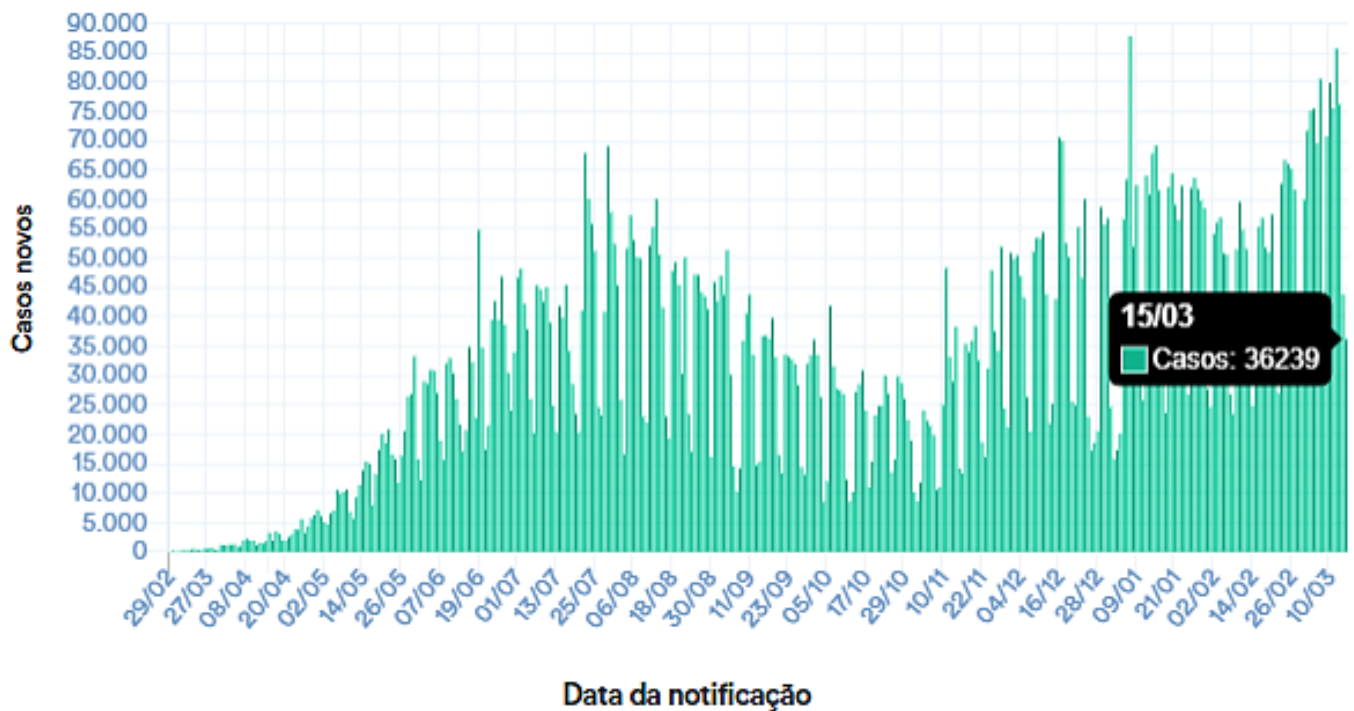
Revisão:

Márcia Amaral Dal
Sasso

Divulgação:

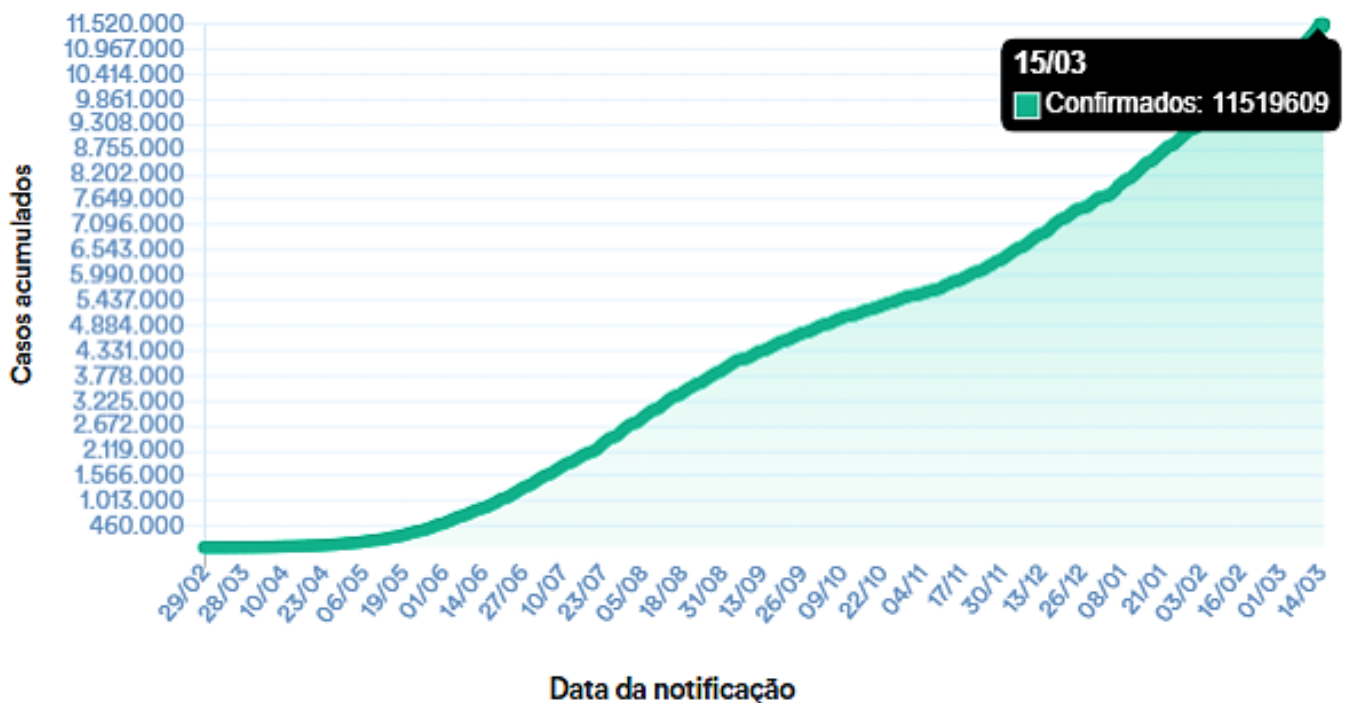
Serviço de Gestão da Qualidade
Coordenadoria de Gestão da Clínica
Diretoria de Ensino, Pesquisa e
Atenção à Saúde

Figura 4. Casos novos de COVID-19 por data, no Brasil.



Fonte: Ministério da Saúde. Dados disponíveis em 15 de março de 2021.

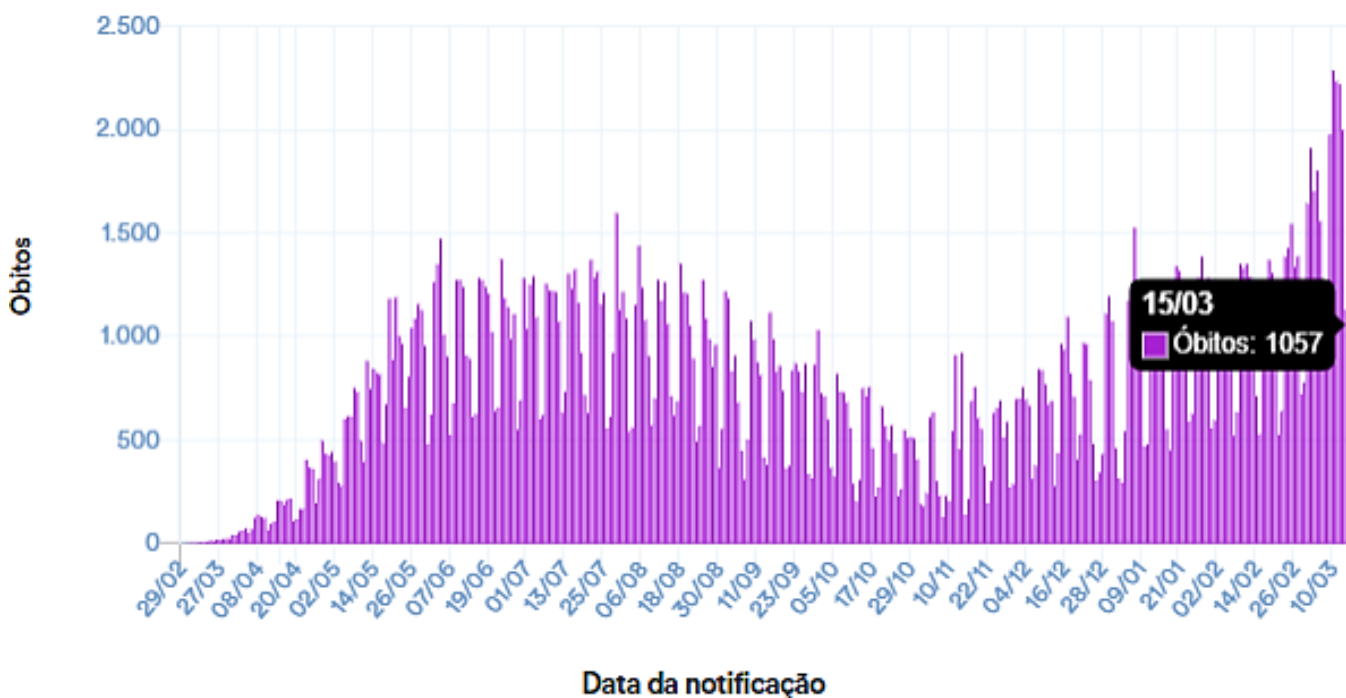
Figura 5. Casos acumulados de COVID-19 por data, no Brasil.



Fonte: Ministério da Saúde. Dados disponíveis em 15 de março de 2021.

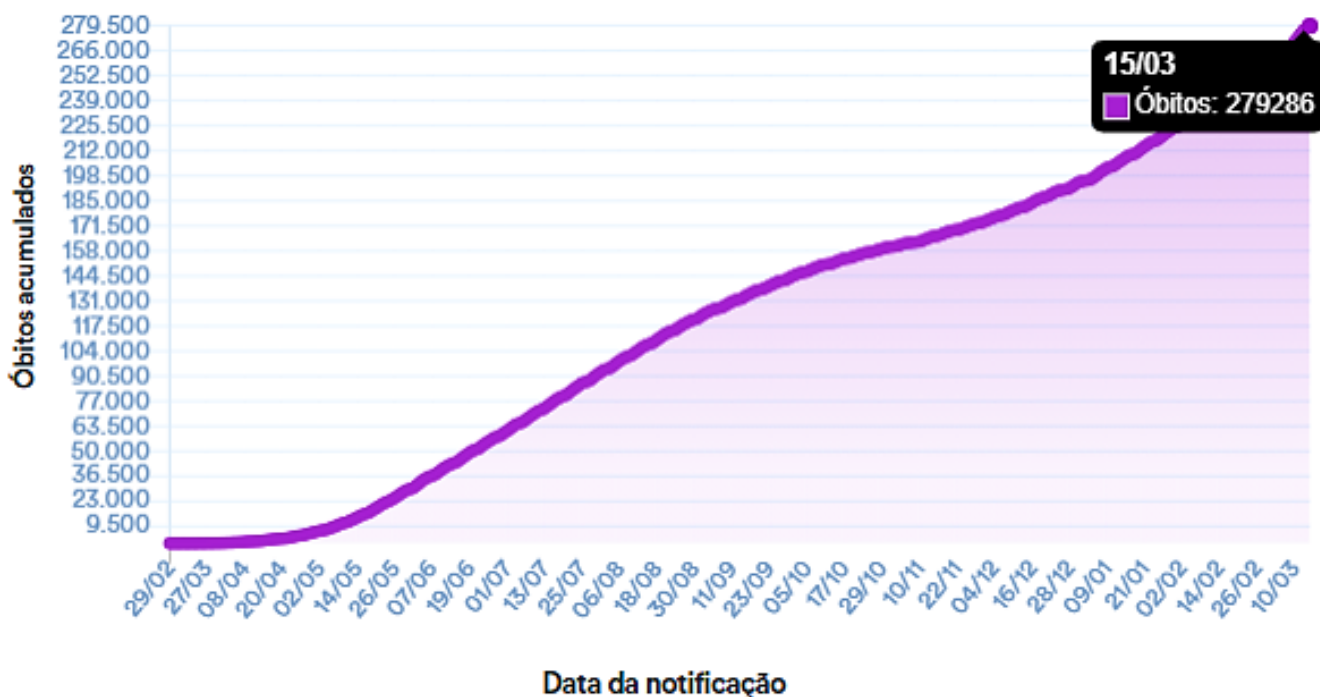
Elaboração:		Revisão:	Divulgação:
Ana Rita R. dos S. de Oliveira	Leili Mara Mateus da Cunha	Márcia Amaral Dal Sasso	Serviço de Gestão da Qualidade
Bruna Mafra Guedes	Kleilma Leôncio da Silva		Coordenadoria de Gestão da Clínica
Elynie Quintino Santos	Gabriela de Oliveira Silva		Diretoria de Ensino, Pesquisa e
Tâmela B. Matinada da Silva			Atenção à Saúde

Figura 6. Óbitos de COVID-19 por data, no Brasil.



Fonte: Ministério da Saúde. Dados disponíveis em 15 de março de 2021.

Figura 7. Óbitos acumulados de COVID-19 por data, no Brasil.



Fonte: Ministério da Saúde. Dados disponíveis em 15 de março de 2021.

<p>Elaboração:</p> <p>Ana Rita R. dos S. de Oliveira Bruna Mafra Guedes Elynie Quintino Santos Tâmela B. Matinada da Silva</p>	<p>Leili Mara Mateus da Cunha Kleilma Leôncio da Silva Gabriela de Oliveira Silva</p>	<p>Revisão:</p> <p>Márcia Amaral Dal Sasso</p>	<p>Divulgação:</p> <p>Serviço de Gestão da Qualidade Coordenadoria de Gestão da Clínica Diretoria de Ensino, Pesquisa e Atenção à Saúde</p>
-----------------------------------------------------------------------------------------------------------------------------------------------------------------------	-----------------------------------------------------------------------------------------------------------------	------------------------------------------------	-----------------------------------------------------------------------------------------------------------------------------------------------------------------------

Referências:

1. World Health Organization (WHO). WHO Coronavirus disease (COVID-19) Dashboard. Disponível em: <https://covid19.who.int/>. Acesso em 15.03.2021.
2. Ministério da Saúde. **Painel Coronavírus**. Disponível em: covid.saude.gov.br. Acesso em 15.03.2021.

Atualizações:

Saúde e Fiocruz oferecem curso de capacitação em vacinação para Covid-19

Fonte: [Ministério da Saúde](#)

Saúde pede aos municípios agilidade no registro de dados de vacinação

Fonte: [Ministério da Saúde](#)

Monitoramento da vacina de Oxford

Fonte: [Anvisa](#)

Anvisa aprova registro da vacina da Fiocruz/AstraZeneca e de medicamento contra o coronavírus

Fonte: [Anvisa](#)

Perguntas e respostas: tire suas dúvidas sobre uso de máscaras em aviões e aeroportos

Fonte: [Anvisa](#)

Empresas devem informar Anvisa sobre produção e estoque de oxigênio medicinal

Fonte: [Anvisa](#)

Anvisa faz reunião com laboratório CanSino, responsável pelo desenvolvimento de vacina contra a Covid-19

Fonte: [Anvisa](#)

Ministério da Saúde assina contrato para 10 milhões de doses da vacina Sputnik V

Fonte: [Anvisa](#)

Fiocruz entrega 1 milhão de doses da vacina Covid-19 esta semana

Fonte: [Fiocruz](#)

Fiocruz lança boletim sobre monitoramento da saúde de trabalhadores em tempos de Covid-19

Fonte: [Fiocruz](#)

Fiocruz receberá em março o dobro de lotes de IFA previstos

Fonte: [Fiocruz](#)

OMS adiciona vacina da Janssen à lista de ferramentas de emergência seguras e eficazes contra COVID-19

Fonte: [OPAS/OMS](#)

Elaboração:	Revisão:	Divulgação:
Ana Rita R. dos S. de Oliveira Bruna Mafra Guedes Elynie Quintino Santos Tâmela B. Matinada da Silva	Márcia Amaral Dal Sasso	Serviço de Gestão da Qualidade Coordenadoria de Gestão da Clínica Diretoria de Ensino, Pesquisa e Atenção à Saúde

Farmacovigilância

Para o manejo apropriado dos Eventos Adversos Pós-Vacinação (EAPV) de uma nova vacina é essencial contar com um sistema de vigilância sensível para avaliar a segurança do produto e dar resposta rápida a todas as preocupações da população relacionadas às vacinas. Estas atividades requerem notificação e investigação rápida e adequada do evento ocorrido.

No entanto, considerando a introdução das vacinas COVID-19 e a necessidade de se estabelecer o perfil de segurança das mesmas, orienta-se que, TODOS os eventos, não graves ou graves, compatíveis com as definições de casos, estabelecidas nos documentos abaixo, bem como os erros de imunização e problemas com a rede de frio, deverão ser notificados no e-SUS notifica disponível no link <https://notifica.saude.gov.br/>.

Atenção especial e busca ativa devem ser dadas à notificação de eventos adversos graves, raros e inusitados, óbitos súbitos inesperados, erros de imunização (programáticos), além dos Eventos Adversos de Interesse Especial (EAIE), que estão devidamente descritos no Protocolo de Vigilância Epidemiológica e Sanitária de Eventos Adversos Pós-Vacinação para a estratégia de vacinação contra o vírus SARS-CoV-2 (Covid19).

É importante destacar que as notificações deverão primar pela qualidade no preenchimento de todas as variáveis contidas no formulário de notificação/investigação de EAPV do PNI, com o maior número de informações possíveis. Destaca-se ainda que na possibilidade de oferta de diferentes vacinas, desenvolvidas por diferentes plataformas, é imprescindível o cuidado na identificação do tipo de vacina suspeita de provocar o EAPV, como número de lote e fabricante.

A notificação de queixas técnicas das vacinas COVID-19 autorizadas para uso emergencial temporário, em caráter experimental, deve ser realizada no Sistema de Notificações em Vigilância Sanitária - Notivisa, disponível em versão eletrônica no endereço: <https://www8.anvisa.gov.br/notivisa/frmlogin.asp>.

ALERTA

Ao final do expediente e considerando a necessidade de otimizar doses ainda disponíveis em frascos abertos, a fim de evitar perdas técnicas, direcionar o uso da vacina para pessoas contempladas em alguns dos grupos priorizados no Plano Nacional de Operacionalização da Vacinação contra a COVID-19. **NÃO DEIXE DE VACINAR!!! NÃO DESPERDICE DOSES DE VACINA!!!**

Elaboração:	Revisão:	Divulgação:
Ana Rita R. dos S. de Oliveira Bruna Mafra Guedes Elynie Quintino Santos Tâmela B. Matinada da Silva	Leili Mara Mateus da Cunha Kleilma Leôncio da Silva Gabriela de Oliveira Silva	Serviço de Gestão da Qualidade Coordenadoria de Gestão da Clínica Diretoria de Ensino, Pesquisa e Atenção à Saúde

O “Vigilância em Foco”

Este informativo é elaborado pelo Serviço de Gestão da Qualidade da Coordenadoria de Gestão da Clínica da Diretoria de Ensino, Pesquisa e Atenção à Saúde da EBSEERH, e tem como objetivo informar as filiais EBSEERH sobre as principais novidades acerca dos temas segurança do paciente, vigilância e qualidade em saúde, especialmente os marcos regulatórios e os resultados das notificações no Vigihosp de doenças e agravos em saúde, fármaco e tecnovigilância, além da vigilância de saneantes, hemovigilância e vigilância dos processos assistenciais.

Esta publicação continua convidando a todos para a ação a partir da informação, visando a segurança dos pacientes de nossa Rede EBSEERH.

Esperamos que o “Vigilância em Foco” seja amplamente divulgado na sua instituição, a fim de que as informações nele contidas possam ser convertidas em ações baseadas nas melhores práticas, promovendo e difundindo cada vez mais a qualidade em nossa Rede.

Serviço de Gestão da Qualidade

Coordenadoria de Gestão da Clínica
Diretoria de Ensino, Pesquisa e Atenção à Saúde

Elaboração:	Leili Mara Mateus da Cunha Kleilma Leôncio da Silva Gabriela de Oliveira Silva	Revisão: Márcia Amaral Dal Sasso	Divulgação: Serviço de Gestão da Qualidade Coordenadoria de Gestão da Clínica Diretoria de Ensino, Pesquisa e Atenção à Saúde
-------------	--------------------------------------------------------------------------------------	-------------------------------------	----------------------------------------------------------------------------------------------------------------------------------------

Ana Rita R. dos S. de Oliveira
Bruna Mafra Guedes
Elynie Quintino Santos
Tâmela B. Matinada da Silva