

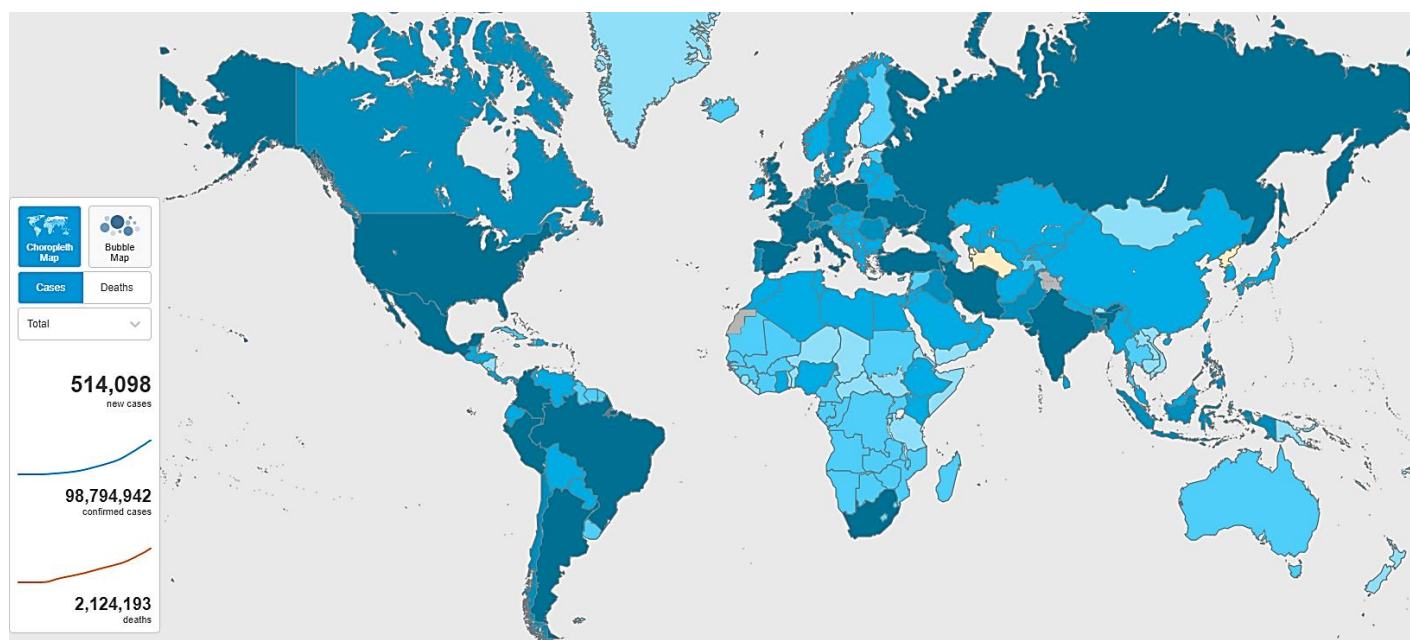
*As edições "COVID-19" do "Vigilância em Foco" serão publicadas semanalmente, com o objetivo de documentar e divulgar informações atualizadas sobre a situação do Novo Coronavírus (COVID-19) no mundo, no Brasil e na rede Ebserh.

CASOS SUSPEITOS E CONFIRMADOS DO NOVO CORONAVÍRUS (COVID-19) REGISTRADOS NO MUNDO, NO BRASIL E NA REDE EBSERH

Situação mundial¹:

A Organização Mundial de Saúde (OMS) atualizou a situação, no dia 25 de janeiro de 2021 às 17h30, 98.794.942 casos confirmados globalmente e 2.124.193 mortes.

Figura 1. Distribuição dos registros de casos confirmados do novo coronavírus mundialmente.



Fonte: World Health Organization (WHO). Dados disponíveis em 25 de janeiro de 2021.

Elaboração:

Ana Rita R. dos S. de Oliveira
Bruna Mafra Guedes
Elynie Quintino Santos

Leili Mara Mateus da Cunha
Kleilma Leôncio da Silva
Tâmela B. Matinada da Silva

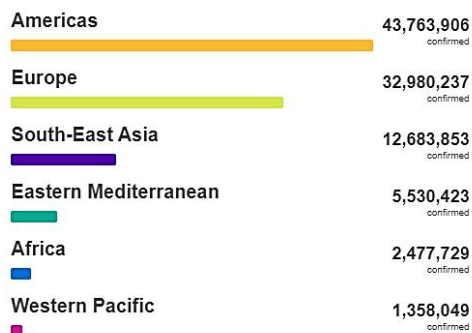
Revisão:

Gabriela de O.
Silva

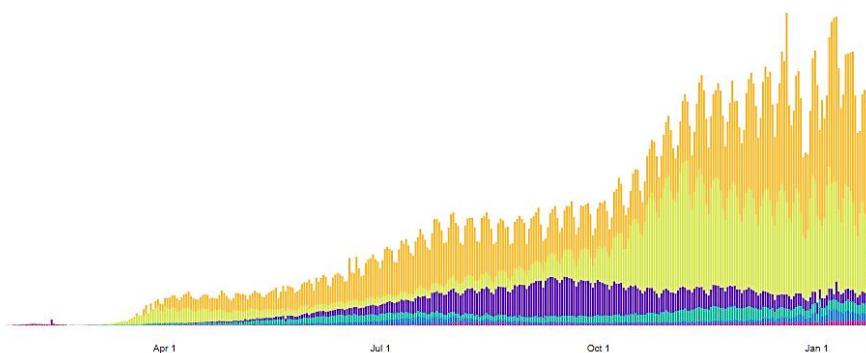
Divulgação:

Serviço de Gestão da Qualidade
Coordenadoria de Gestão da Clínica
Diretoria de Ensino, Pesquisa e
Atenção à Saúde

Figura 2. Número de casos confirmados, por data e região.

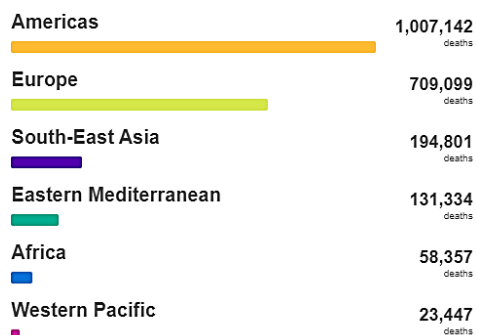


Source: World Health Organization
 Data may be incomplete for the current day or week.

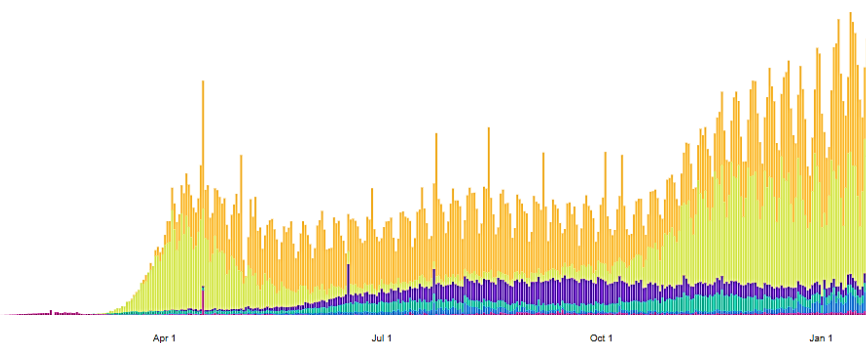


Fonte: World Health Organization (WHO). Dados disponíveis em 25 de janeiro de 2021.

Figura 3. Número de óbitos confirmados, por data e região.



Source: World Health Organization
 Data may be incomplete for the current day or week.



Fonte: World Health Organization (WHO). Dados disponíveis em 25 de janeiro de 2021.

Elaboração:

Ana Rita R. dos S. de Oliveira
 Bruna Mafrá Guedes
 Elynie Quintino Santos

Leili Mara Mateus da Cunha
 Kleilma Leôncio da Silva
 Tâmela B. Matinada da Silva

Revisão:

Gabriela de O. Silva

Divulgação:

Serviço de Gestão da Qualidade
 Coordenadoria de Gestão da Clínica
 Diretoria de Ensino, Pesquisa e
 Atenção à Saúde

Situação no Brasil²:

Conforme Boletim do Ministério da Saúde atualizado às 19h10, do dia 25 de janeiro de 2021, **217.664 óbitos** por COVID-19 foram registrados e **8.871.393 casos foram confirmados no Brasil**. No dia 25 de janeiro, foram registrados **26.816 casos novos** e **627 novos óbitos**.

Tabela 1. Número de casos e óbitos confirmados do novo coronavírus no Brasil.

Estado	Nº de Casos Confirmados	Nº Total de Óbitos	Incidência*	Mortalidade*
Acre	46.539	854	5276,9	96,8
Alagoas	114.836	2.692	3440,9	80,7
Amapá	75.400	1.032	8915,4	122,0
Amazonas	250.935	7.232	6054,5	174,5
Bahia	566.743	9.886	3810,5	66,5
Ceará	363.967	10.332	3985,6	113,1
Distrito Federal	271.319	4.490	8998,2	148,9
Espírito Santo	287.096	5.707	7144,1	142,0
Goiás	339.469	7.295	4836,9	103,9
Maranhão	205.621	4.653	2906,2	65,8
Mato Grosso	207.851	4.919	5965,1	141,2
Mato Grosso do Sul	156.711	2.819	5639,1	101,4
Minas Gerais	693.550	14.305	3276,3	67,6
Paraná	525.860	9.507	4599,1	83,1
Paraíba	184.907	3.991	4601,8	99,3
Pará	319.545	7.530	3714,4	87,5
Pernambuco	251.291	10.200	2629,4	106,7
Piauí	155.723	3.012	4757,5	92,0
Rio Grande do Norte	136.131	3.240	3881,9	92,4
Rio Grande do Sul	528.950	10.360	4649,2	91,1
Rio de Janeiro	501.436	28.856	2904,4	167,1
Rondônia	118.097	2.128	6645,0	119,7
Roraima	72.462	821	11962,1	135,5
Santa Catarina	561.382	6.163	7835,3	86,0
Sergipe	133.655	2.736	5814,4	119,0
São Paulo	1.702.294	51.556	3707,2	112,3
Tocantins	99.623	1.348	6333,9	85,7

Fonte: Ministério da Saúde. Dados disponíveis em 25 de janeiro de 2021.

* Taxas de incidência e mortalidade por 100 mil habitantes (considerando uma projeção populacional do TCU para 2019).

Elaboração:

Ana Rita R. dos S. de Oliveira
Bruna Mafra Guedes
Elynie Quintino Santos

Leili Mara Mateus da Cunha
Kleilma Leôncio da Silva
Tâmela B. Matinada da Silva

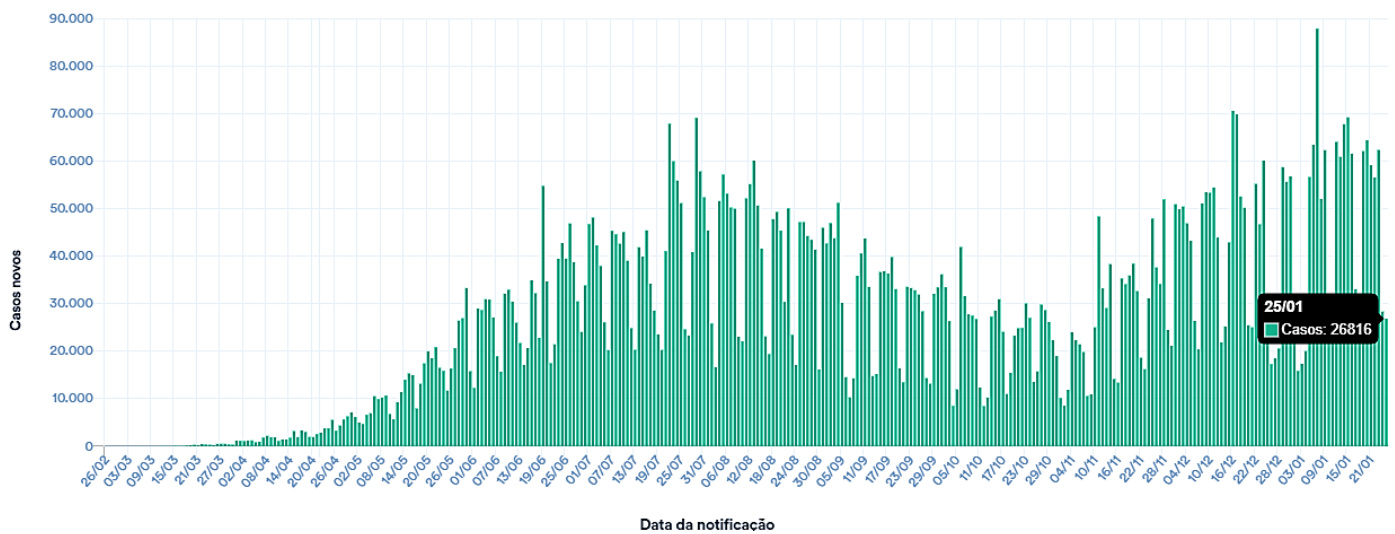
Revisão:

Gabriela de O.
Silva

Divulgação:

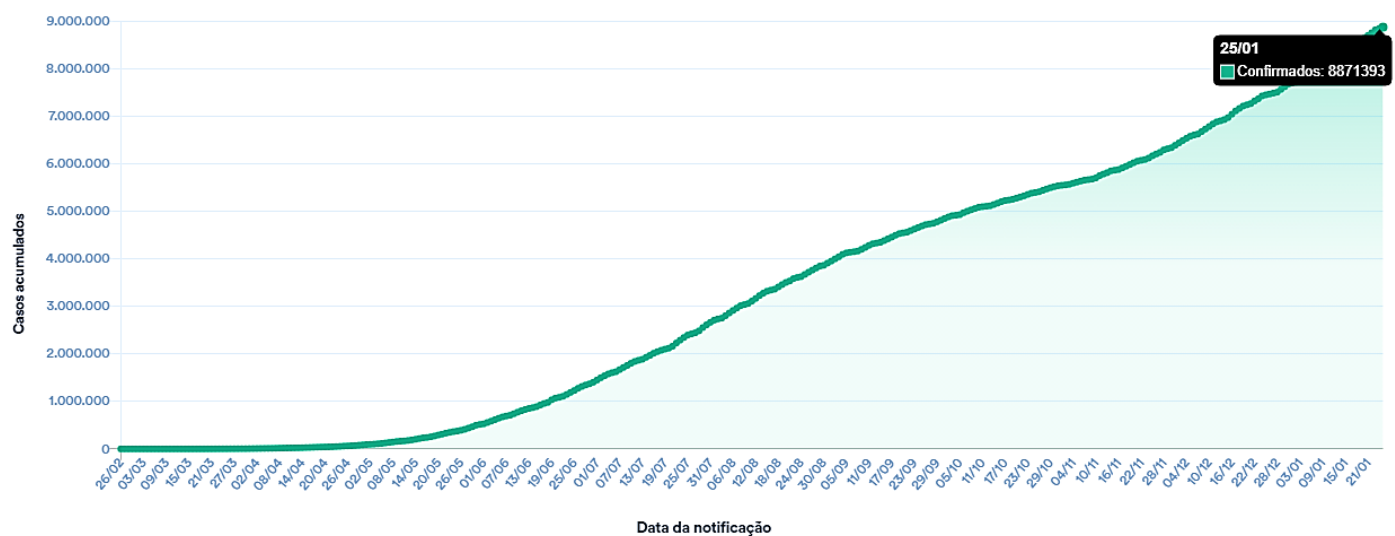
Serviço de Gestão da Qualidade
Coordenadoria de Gestão da Clínica
Diretoria de Ensino, Pesquisa e
Atenção à Saúde

Figura 4. Casos novos de COVID-19 por data, no Brasil.



Fonte: Ministério da Saúde. Dados disponíveis em 25 de janeiro de 2021.

Figura 5. Casos acumulados de COVID-19 por data, no Brasil.



Fonte: Ministério da Saúde. Dados disponíveis em 25 de janeiro de 2021.

Elaboração:

Ana Rita R. dos S. de Oliveira
Bruna Mafra Guedes
Elynie Quintino Santos

Leili Mara Mateus da Cunha
Kleilma Leôncio da Silva
Tâmela B. Matinada da Silva

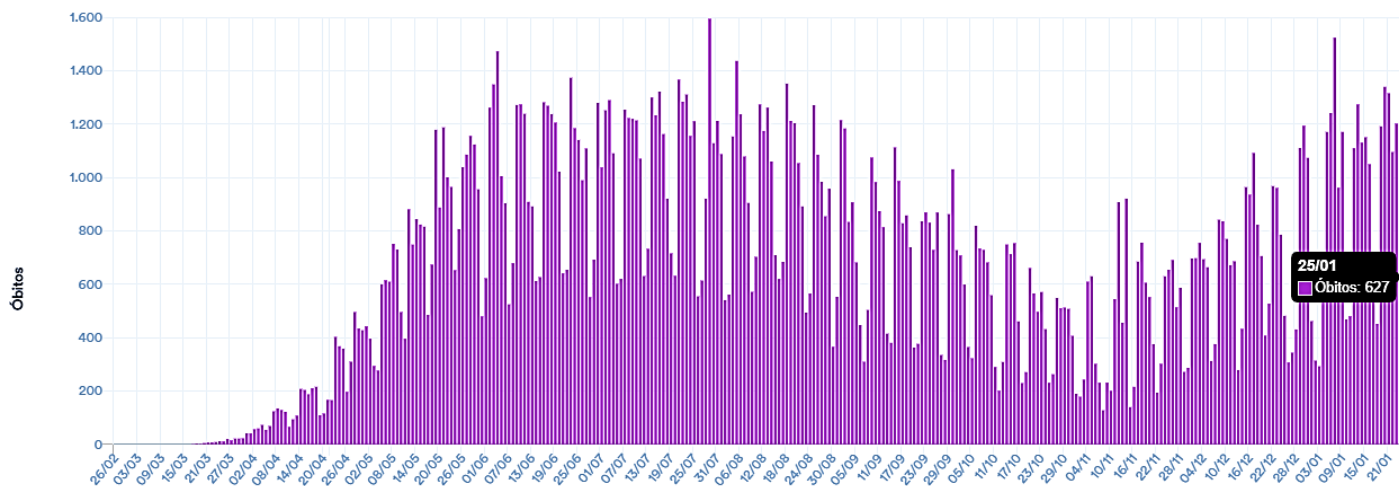
Revisão:

Gabriela de O. Silva

Divulgação:

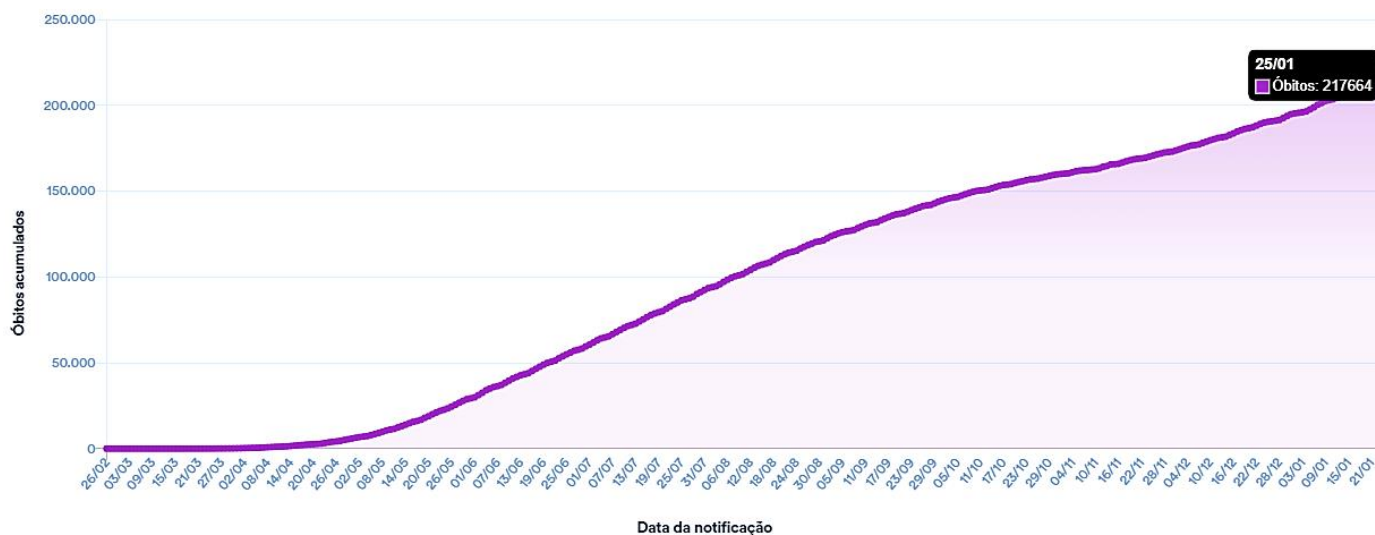
Serviço de Gestão da Qualidade
Coordenadoria de Gestão da Clínica
Diretoria de Ensino, Pesquisa e
Atenção à Saúde

Figura 6. Óbitos de COVID-19 por data, no Brasil.



Fonte: Ministério da Saúde. Dados disponíveis em 25 de janeiro de 2021.

Figura 7. Óbitos acumulados de COVID-19 por data, no Brasil.



Fonte: Ministério da Saúde. Dados disponíveis em 25 de janeiro de 2021.

Elaboração:

Ana Rita R. dos S. de Oliveira
 Bruna Mafra Guedes
 Elynie Quintino Santos

Leili Mara Mateus da Cunha
 Kleilma Leôncio da Silva
 Tâmela B. Matinada da Silva

Revisão:

Gabriela de O. Silva

Divulgação:

Serviço de Gestão da Qualidade
 Coordenadoria de Gestão da Clínica
 Diretoria de Ensino, Pesquisa e
 Atenção à Saúde

Referências:

1. World Health Organization (WHO). WHO Coronavirus disease (COVID-19) Dashboard. Disponível em: <https://covid19.who.int/>. Acesso em 25.01.2021.
2. Ministério da Saúde. **Painel Coronavírus**. Disponível em: covid.saude.gov.br. Acesso em 25.01.2021.

Atualizações:

Atualização de aplicativo e-SUS permite registrar doses de vacina contra Covid-19

Fonte: [Ministério da Saúde](#)

Boletim Epidemiológico Especial nº 46. Semana Epidemiológica 2 (10 a 16/1/2021)

Fonte: [Ministério da Saúde](#)

Bulas: saiba mais sobre as vacinas autorizadas para uso emergencial

Fonte: [Anvisa](#)

Covid-19: capacitação para vacinadores

Fonte: [AVASUS](#)

Vacinas

Os requisitos para a coleta, gerenciamento de dados e notificações individuais de suspeitas de reações adversas após vacinação nas salas de imunização foram abordados no Protocolo de Vigilância Epidemiológica e Sanitária de Eventos Adversos Pós-Vacinação (EAPV). Este estabelece que os eventos adversos graves deverão ser comunicados pelos profissionais de saúde dentro das primeiras 24 horas de sua ocorrência, do nível local até o nacional, seguindo o fluxo determinado pelo Sistema Nacional de Vigilância de Eventos Adversos Pós-Vacinação (SNVEAPV).

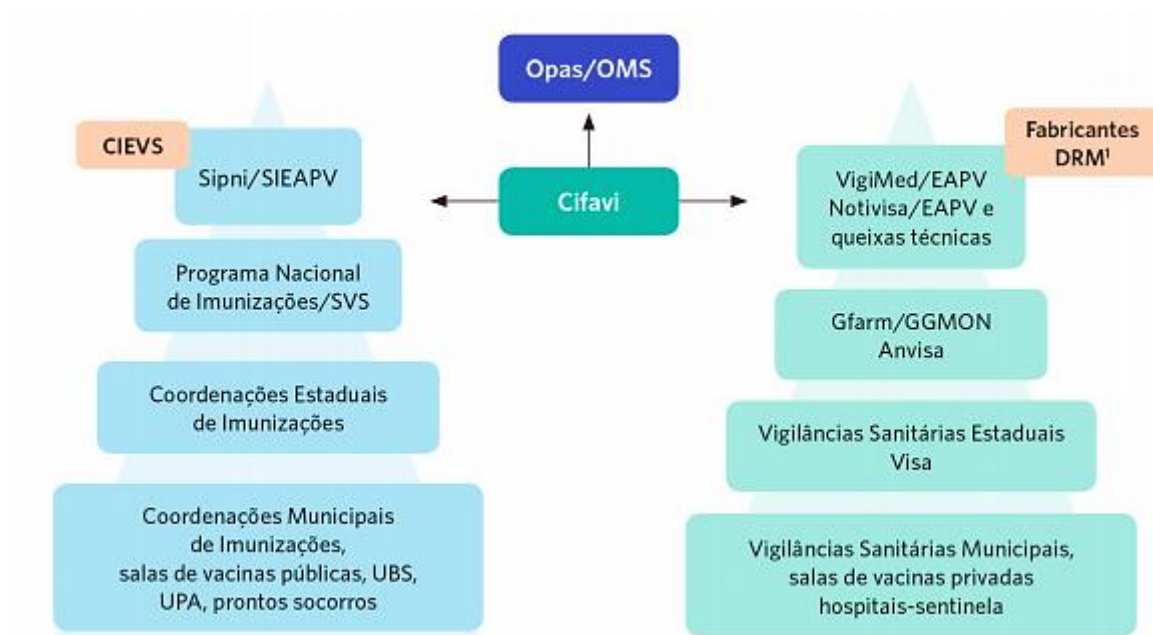
O sistema eletrônico de notificações de EAPV a ser utilizado pelos notificadores, tanto referente às vacinas com registro sanitário, quanto referente às vacinas com autorização temporária de uso emergencial, será o **e-SUS Notifica**.

Na impossibilidade de acesso ao sistema pelos profissionais das salas de imunização, os notificadores deverão contatar primeiramente a(s) coordenação(ões) de imunização ou a vigilância epidemiológica local, Centro de Informações Estratégicas e em Vigilância em Saúde (CIEVS) ou ainda utilizar o VigiMed (<https://bitly.com/Vigimed>) para realizar suas notificações.

As Instituições cadastradas deverão utilizar seu login e senha e as não cadastradas deverão utilizar o *e-reporting* disponível no link <https://url.gratis/HveOL>.

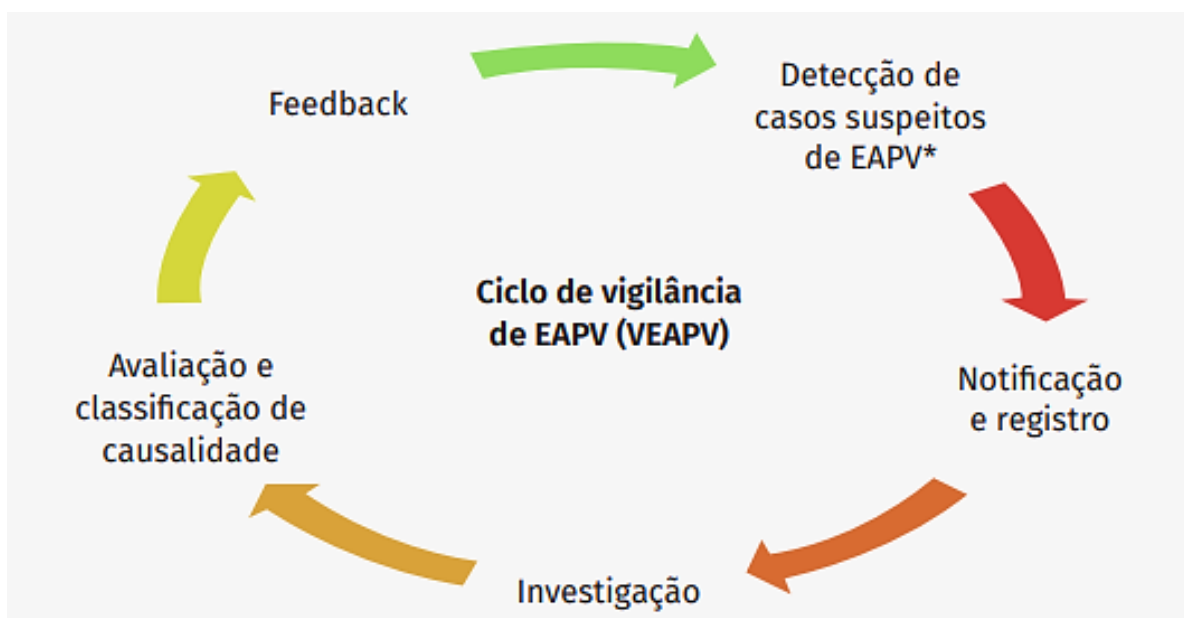
Elaboração:	Revisão:	Divulgação:
Ana Rita R. dos S. de Oliveira Bruna Mafra Guedes Elynie Quintino Santos	Gabriela de O. Silva	Serviço de Gestão da Qualidade Coordenadoria de Gestão da Clínica Diretoria de Ensino, Pesquisa e Atenção à Saúde
Leili Mara Mateus da Cunha Kleilma Leôncio da Silva Tâmela B. Matinada da Silva		

Figura 10. Fluxo de informação de suspeita de EAPV. Sistema Nacional de Vigilância de Eventos Adversos Pós-Vacinação – SNVEAPV.



Fonte: CGPNI/SVS/MS e Gfarm/GGMON/Anvisa. 1 DRM – Detentores de Registro de Medicamentos.

Figura 11. Ciclo de vigilância de eventos adversos pós-vacinação.



Fonte: Tradução de WHO. Responding to adverse events following COVID-19 2 immunization (AEFIs)8 a EAPV: evento adverso pós-vacinação.

<p>Elaboração:</p> <p>Ana Rita R. dos S. de Oliveira Bruna Mafra Guedes Elynie Quintino Santos</p>	<p>Leili Mara Mateus da Cunha Kleilma Leôncio da Silva Tâmela B. Matinada da Silva</p>	<p>Revisão:</p> <p>Gabriela de O. Silva</p>	<p>Divulgação:</p> <p>Serviço de Gestão da Qualidade Coordenadoria de Gestão da Clínica Diretoria de Ensino, Pesquisa e Atenção à Saúde</p>
------------------------------------------------------------------------------------------------------------------------------	------------------------------------------------------------------------------------------------------------------	---------------------------------------------	-----------------------------------------------------------------------------------------------------------------------------------------------------------------------

O “Vigilância em Foco”

Este informativo é elaborado pelo Serviço de Gestão da Qualidade da Coordenadoria de Gestão da Clínica da Diretoria de Ensino, Pesquisa e Atenção à Saúde da EBSEERH, e tem como objetivo informar as filiais EBSEERH sobre as principais novidades acerca dos temas segurança do paciente, vigilância e qualidade em saúde, especialmente os marcos regulatórios e os resultados das notificações no Vigihosp de doenças e agravos em saúde, fármaco e tecnovigilância, além da vigilância de saneantes, hemovigilância e vigilância dos processos assistenciais.

Esta publicação continua convidando a todos para a ação a partir da informação, visando a segurança dos pacientes de nossa Rede EBSEERH.

Esperamos que o “Vigilância em Foco” seja amplamente divulgado na sua instituição, a fim de que as informações nele contidas possam ser convertidas em ações baseadas nas melhores práticas, promovendo e difundindo cada vez mais a qualidade em nossa Rede.

Serviço de Gestão da Qualidade

Coordenadoria de Gestão da Clínica
Diretoria de Ensino, Pesquisa e Atenção à Saúde

Elaboração:	Revisão:	Divulgação:
Ana Rita R. dos S. de Oliveira Bruna Mafra Guedes Elynie Quintino Santos	Gabriela de O. Silva	Serviço de Gestão da Qualidade Coordenadoria de Gestão da Clínica Diretoria de Ensino, Pesquisa e Atenção à Saúde
Leili Mara Mateus da Cunha Kleilma Leôncio da Silva Tâmela B. Matinada da Silva		