

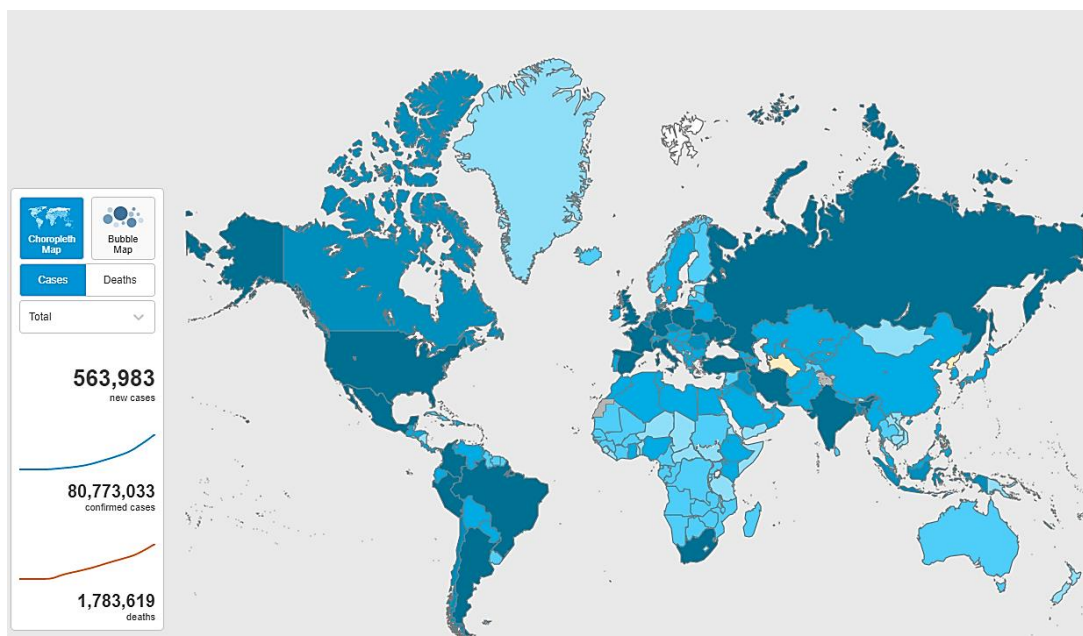
\*As edições "COVID-19" do "Vigilância em Foco" serão publicadas semanalmente, com o objetivo de documentar e divulgar informações atualizadas sobre a situação do Novo Coronavírus (COVID-19) no mundo, no Brasil e na rede Ebserh.

## CASOS SUSPEITOS E CONFIRMADOS DO NOVO CORONAVÍRUS (COVID-19) REGISTRADOS NO MUNDO, NO BRASIL E NA REDE EBSERH

### Situação mundial<sup>1</sup>:

A Organização Mundial de Saúde (OMS) atualizou a situação, no dia 30 de dezembro de 2020 às 16h32, 80.773.033 casos confirmados globalmente e 1.783.619 mortes.

**Figura 1.** Distribuição dos registros de casos confirmados do novo coronavírus mundialmente.



**Fonte:** World Health Organization (WHO). Dados disponíveis em 30 de dezembro de 2020.

**Elaboração:**

Ana Rita R. dos S. de Oliveira  
Kleilma Leôncio da Silva  
Leili Mara Mateus da Cunha

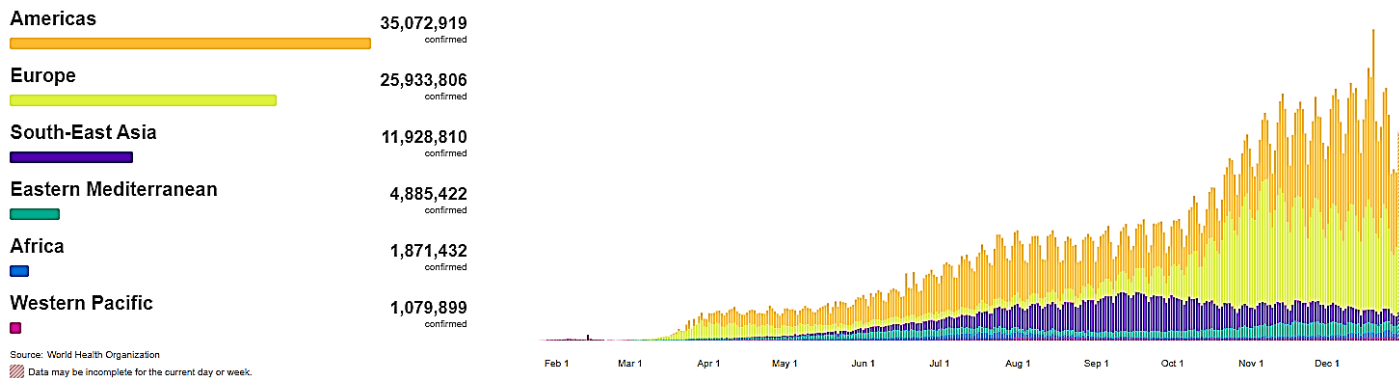
**Revisão:**

Gabriela de O.  
Silva

**Divulgação:**

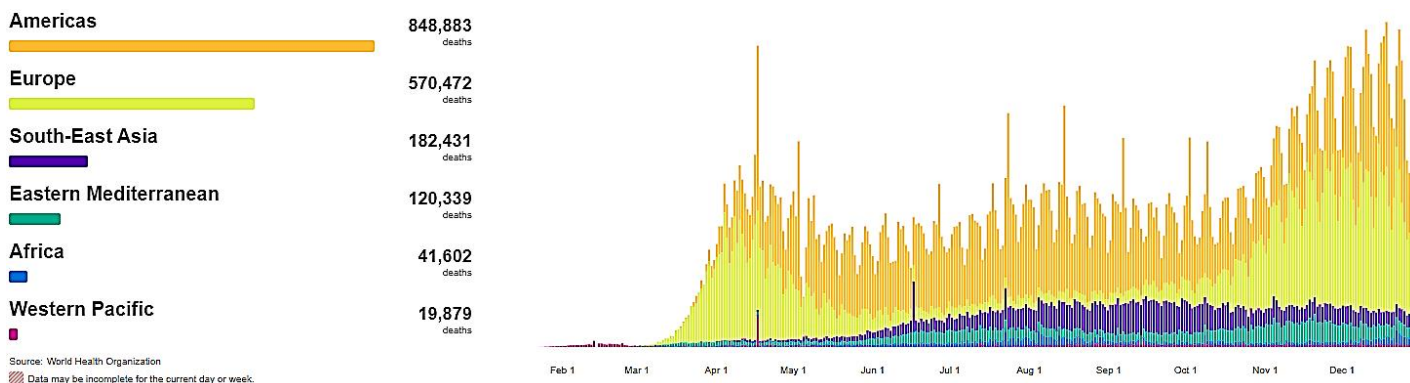
Serviço de Gestão da Qualidade  
Coordenadoria de Gestão da Clínica  
Diretoria de Ensino, Pesquisa e  
Atenção à Saúde

**Figura 2.** Número de casos confirmados, por data e região.



**Fonte:** World Health Organization (WHO). Dados disponíveis em 30 de dezembro de 2020.

**Figura 3.** Número de óbitos confirmados, por data e região.



**Fonte:** World Health Organization (WHO). Dados disponíveis em 30 de dezembro de 2020.

Elaboração:  
 Ana Rita R. dos S. de Oliveira  
 Kleilma Leôncio da Silva  
 Leili Mara Mateus da Cunha

Revisão:  
 Gabriela de O. Silva

Divulgação:  
 Serviço de Gestão da Qualidade  
 Coordenadoria de Gestão da Clínica  
 Diretoria de Ensino, Pesquisa e Atenção à Saúde

## Situação no Brasil<sup>2</sup>:

Conforme Boletim do Ministério da Saúde atualizado às 19h00, do dia 30 de dezembro de 2020, **193.875 óbitos** por COVID-19 foram registrados e **7.619.200 casos foram confirmados no Brasil**. No dia 30 de dezembro, foram **registrados 55.649 casos novos e 1.194 novos óbitos**.

**Tabela 1.** Número de casos e óbitos confirmados do novo coronavírus no Brasil.

Estado	Nº de Casos Confirmados	Nº Total de Óbitos	Incidência*	Mortalidade*
Acre	41.355	793	4689,1	89,9
Alagoas	104.499	2.482	3131,2	74,4
Amapá	67.702	919	8005,1	108,7
Amazonas	199.570	5.258	4815,2	126,9
Bahia	490.538	9.100	3298,2	61,2
Ceará	332.462	9.984	3640,6	109,3
Distrito Federal	251.135	4.248	8328,8	140,9
Espírito Santo	246.783	5.061	6140,9	125,9
Goiás	308.202	6.805	4391,4	97,0
Maranhão	200.749	4.495	2837,4	65,5
Mato Grosso	178.768	4.443	5130,4	127,5
Mato Grosso do Sul	132.431	2.300	4765,4	82,8
Minas Gerais	536.044	11.784	2532,2	55,7
Paraná	412.627	7.886	3608,8	69,0
Paraíba	165.426	3.660	4117,0	91,1
Pará	292.712	7.169	3402,5	83,3
Pernambuco	220.284	9.612	2304,9	100,6
Piauí	141.951	2.827	4336,7	86,4
Rio Grande do Norte	116.904	2.984	3333,6	85,1
Rio Grande do Sul	444.212	8.793	3904,4	77,3
Rio de Janeiro	428.373	25.303	2481,2	146,6
Rondônia	95.035	1.805	5347,4	101,6
Roraima	68.509	773	11309,6	127,6
Santa Catarina	489.069	5.206	6826,0	72,7
Sergipe	111.735	2.476	4860,8	107,7
São Paulo	1.452.078	46.477	3162,4	101,2
Tocantins	90.047	1.232	5725,0	78,3

Fonte: Ministério da Saúde. Dados disponíveis em 30 de dezembro de 2020.

\* Taxas de incidência e mortalidade por 100 mil habitantes (considerando uma projeção populacional do TCU para 2019).

Elaboração:

Ana Rita R. dos S. de Oliveira  
Kleilma Leôncio da Silva  
Leili Mara Mateus da Cunha

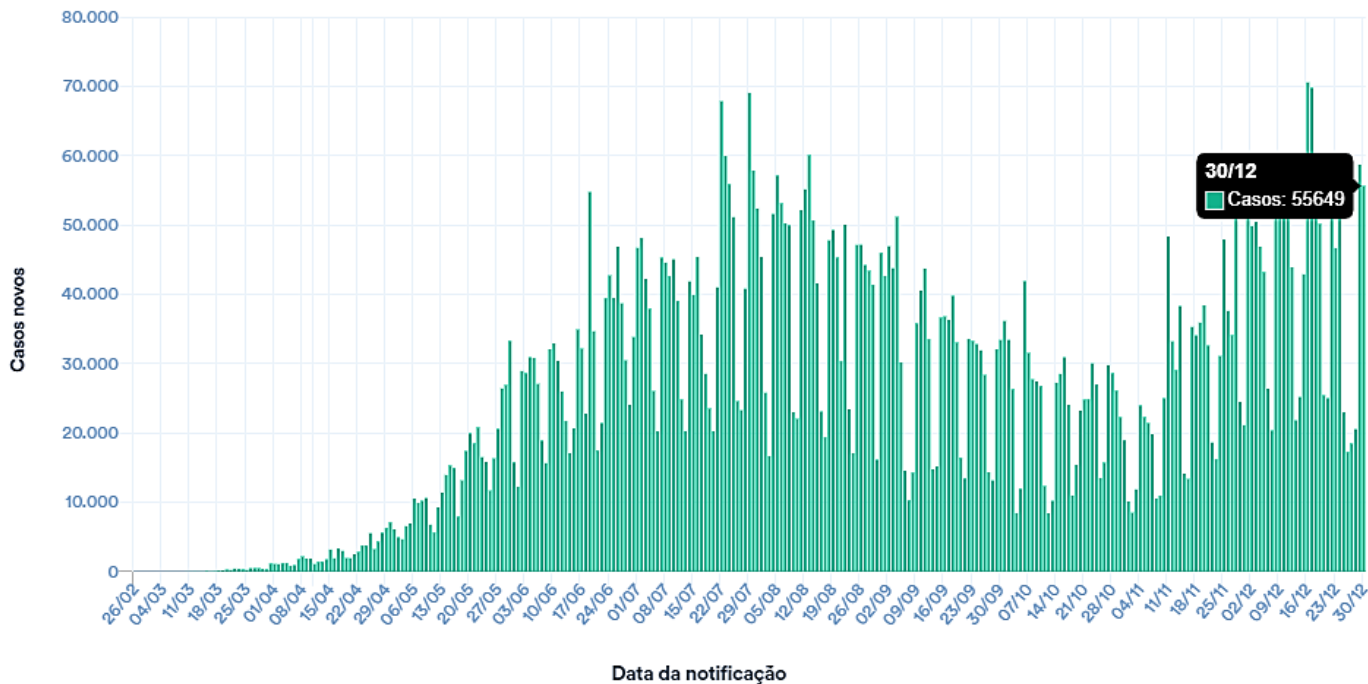
Revisão:

Gabriela de O.  
Silva

Divulgação:

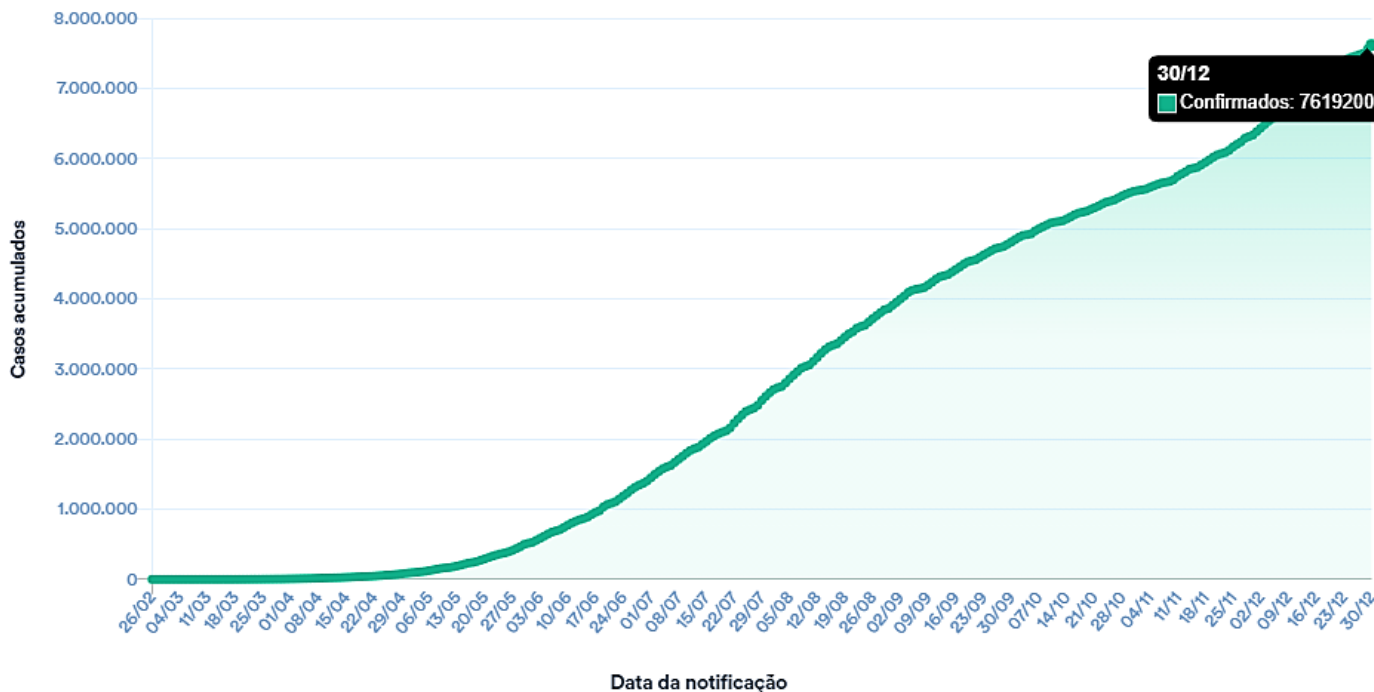
Serviço de Gestão da Qualidade  
Coordenadoria de Gestão da Clínica  
Diretoria de Ensino, Pesquisa e  
Atenção à Saúde

**Figura 4.** Casos novos de COVID-19 por data, no Brasil.



Fonte: Ministério da Saúde. Dados disponíveis em 30 de dezembro de 2020

**Figura 5.** Casos acumulados de COVID-19 por data, no Brasil.



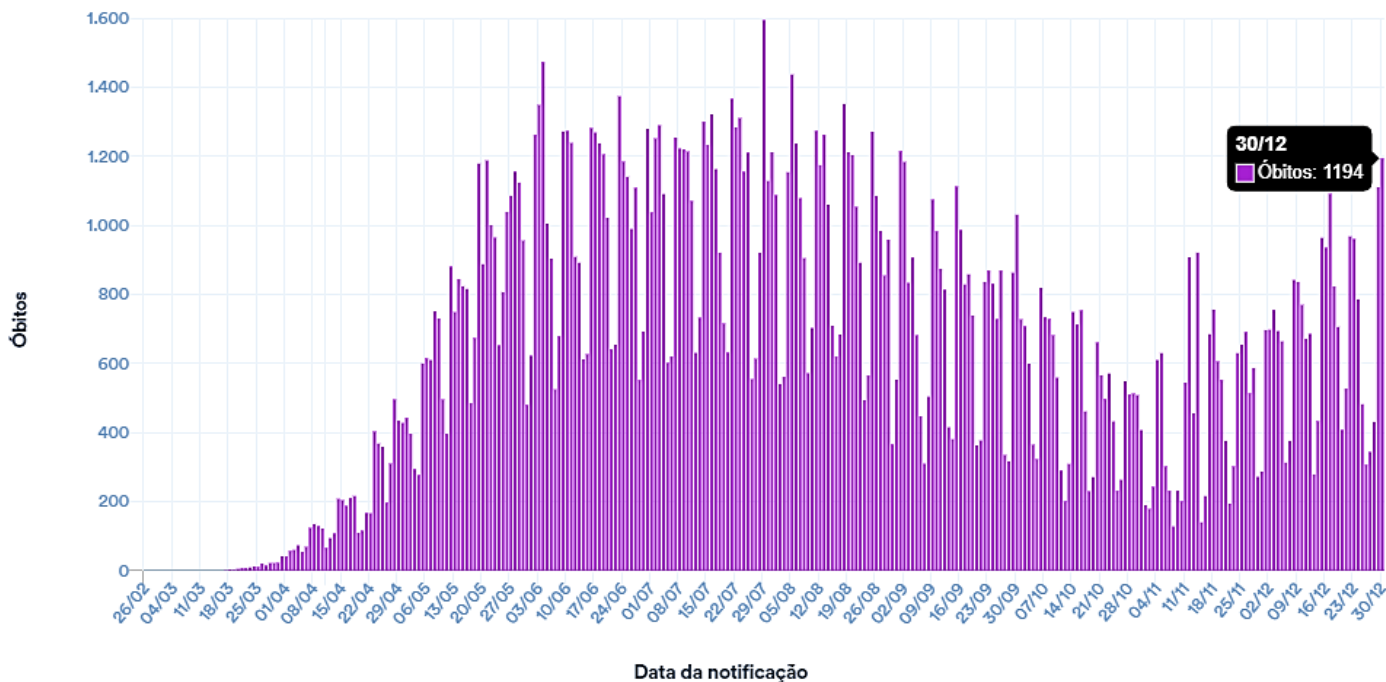
Fonte: Ministério da Saúde. Dados disponíveis em 30 de dezembro de 2020.

Elaboração:  
 Ana Rita R. dos S. de Oliveira  
 Kleilma Leôncio da Silva  
 Leili Mara Mateus da Cunha

Revisão:  
 Gabriela de O.  
 Silva

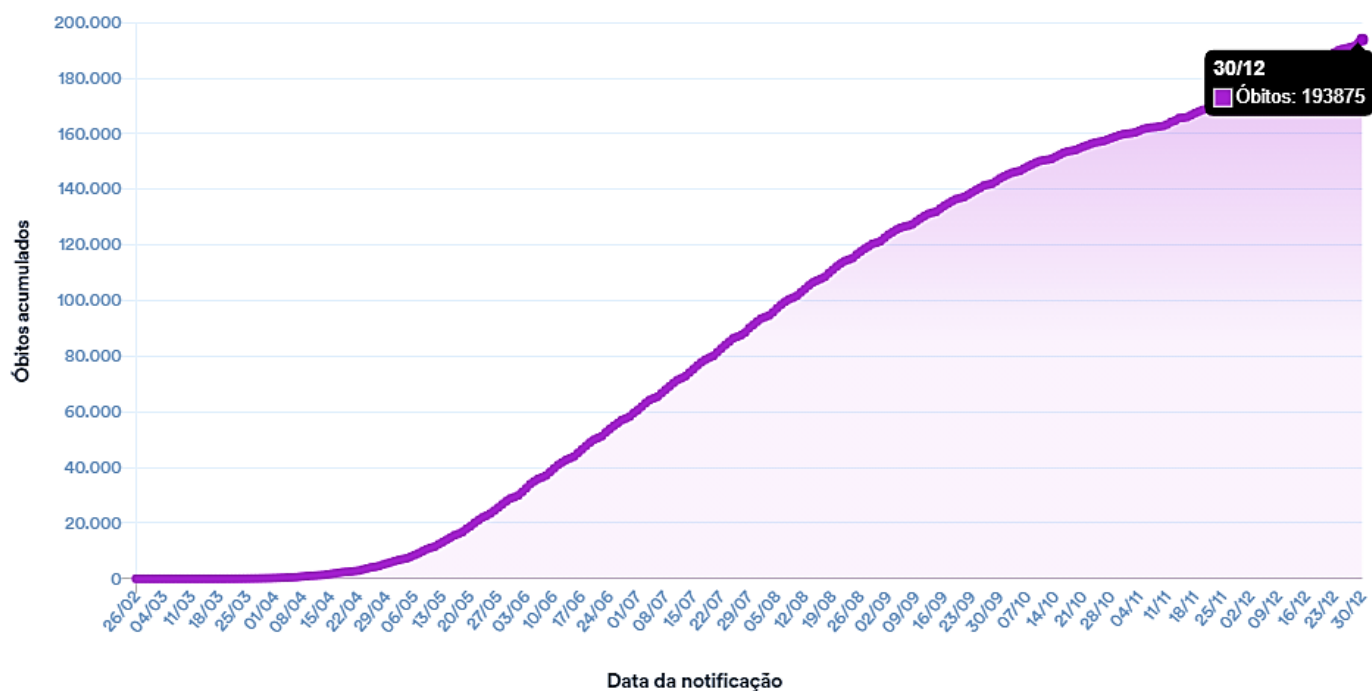
Divulgação:  
 Serviço de Gestão da Qualidade  
 Coordenadoria de Gestão da Clínica  
 Diretoria de Ensino, Pesquisa e  
 Atenção à Saúde

**Figura 6.** Óbitos de COVID-19 por data, no Brasil.



Fonte: Ministério da Saúde. Dados disponíveis em 30 de dezembro de 2020.

**Figura 7.** Óbitos acumulados de COVID-19 por data, no Brasil.



Fonte: Ministério da Saúde. Dados disponíveis em 30 de dezembro de 2020.

Elaboração:  
 Ana Rita R. dos S. de Oliveira  
 Kleilma Leôncio da Silva  
 Leili Mara Mateus da Cunha

Revisão:  
 Gabriela de O. Silva

Divulgação:  
 Serviço de Gestão da Qualidade  
 Coordenadoria de Gestão da Clínica  
 Diretoria de Ensino, Pesquisa e  
 Atenção à Saúde

#### Referências:

1. World Health Organization (WHO). WHO Coronavirus disease (COVID-19) Dashboard. Disponível em: <https://covid19.who.int/>. Acesso em 30.12.2020.
2. Ministério da Saúde. **Painel Coronavírus**. Disponível em: [covid.saude.gov.br](https://covid.saude.gov.br). Acesso em 30.12.2020.

## Atualizações:

### **Anvisa atualiza guia de uso emergencial de vacinas**

Fonte: [Anvisa](#)

### **Saúde prorroga 171 leitos de suporte ventilatório em sete estados e no DF**

Fonte: [Ministério da Saúde](#)

### **Brasil registra 6.647.538 milhões de pessoas recuperadas**

Fonte: [Ministério da Saúde](#)

### **Uso racional de equipamento de proteção individual para doença Coronavírus (COVID-19) e considerações durante carências graves**

Fonte: [OMS](#)

### **Boletim epidemiológico especial nº 42. Semana Epidemiológica 51 (13 a 19/12/2020).**

Fonte: [Ministério da Saúde](#)

<p>Elaboração:</p> <p>Ana Rita R. dos S. de Oliveira Kleilma Leôncio da Silva Leili Mara Mateus da Cunha</p>	<p>Revisão:</p> <p>Gabriela de O. Silva</p>	<p>Divulgação:</p> <p>Serviço de Gestão da Qualidade Coordenadoria de Gestão da Clínica Diretoria de Ensino, Pesquisa e Atenção à Saúde</p>
----------------------------------------------------------------------------------------------------------------------	---------------------------------------------	-----------------------------------------------------------------------------------------------------------------------------------------------------

### **O “Vigilância em Foco”**

Este informativo é elaborado pelo Serviço de Gestão da Qualidade da Coordenadoria de Gestão da Clínica da Diretoria de Ensino, Pesquisa e Atenção à Saúde da EBSEERH, e tem como objetivo informar as filiais EBSEERH sobre as principais novidades acerca dos temas segurança do paciente, vigilância e qualidade em saúde, especialmente os marcos regulatórios e os resultados das notificações no Vigihosp de doenças e agravos em saúde, fármaco e tecnovigilância, além da vigilância de saneantes, hemovigilância e vigilância dos processos assistenciais.

Esta publicação continua convidando a todos para a ação a partir da informação, visando a segurança dos pacientes de nossa Rede EBSEERH.

Esperamos que o “Vigilância em Foco” seja amplamente divulgado na sua instituição, a fim de que as informações nele contidas possam ser convertidas em ações baseadas nas melhores práticas, promovendo e difundindo cada vez mais a qualidade em nossa Rede.

#### **Serviço de Gestão da Qualidade**

Coordenadoria de Gestão da Clínica  
Diretoria de Ensino, Pesquisa e Atenção à Saúde

<p>Elaboração:</p>	<p>Revisão:</p>	<p>Divulgação:</p>
--------------------	-----------------	--------------------

Ana Rita R. dos S. de Oliveira  
Kleilma Leôncio da Silva  
Leili Mara Mateus da Cunha

Gabriela de O.  
Silva

Serviço de Gestão da Qualidade  
Coordenadoria de Gestão da Clínica  
Diretoria de Ensino, Pesquisa e  
Atenção à Saúde