

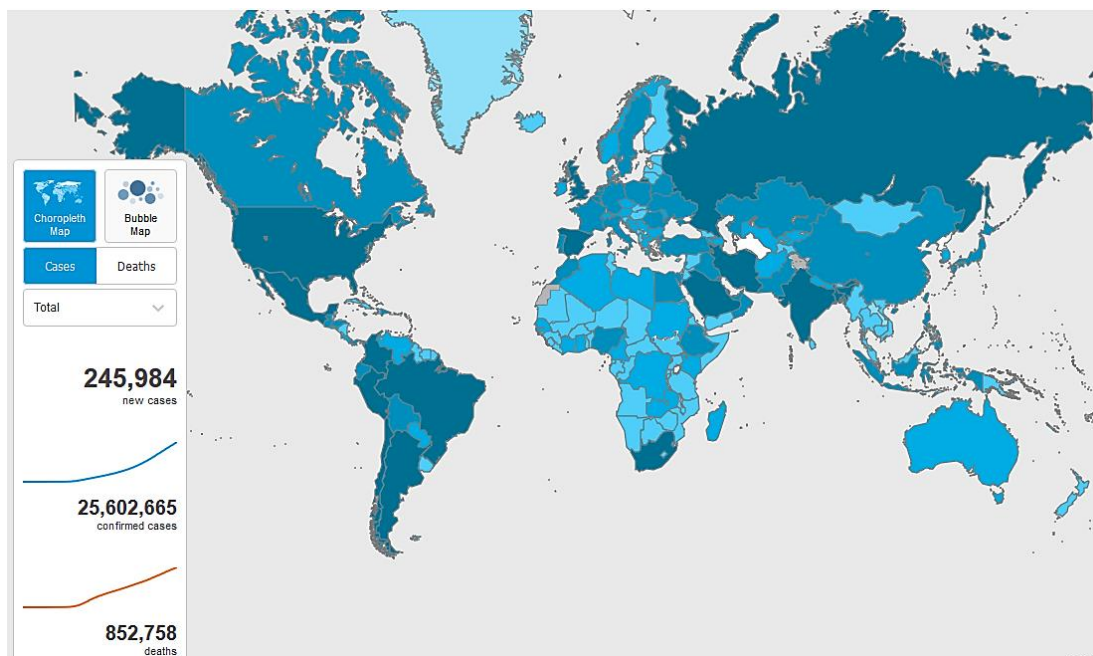
\*As edições "COVID-19" do "Vigilância em Foco" serão publicadas diariamente, com o objetivo de documentar e divulgar informações atualizadas sobre a situação do Novo Coronavírus (COVID-19) no mundo, no Brasil e na rede Ebserh.

## CASOS SUSPEITOS E CONFIRMADOS DO NOVO CORONAVÍRUS (COVID-19) REGISTRADOS NO MUNDO, NO BRASIL E NA REDE EBSERH

### Situação mundial<sup>1</sup>:

A Organização Mundial de Saúde (OMS) atualizou a situação, no dia 02 de setembro de 2020 às 15h56, 25.602.665 casos confirmados globalmente e 852.758 mortes.

**Figura 1.** Distribuição dos registros de casos confirmados do novo coronavírus mundialmente.



Fonte: World Health Organization (WHO). Dados disponíveis em 02 de setembro de 2020.

#### Elaboração:

Ana Rita R. dos S. de Oliveira  
Bruna M. Guedes  
Fernanda B. M. P. Lima  
Gabriela de Oliveira Silva  
Gisela da Mota Leitão  
Jacqueline C. de M. Carvalho  
Kleilma Leônico da Silva

Leili Mara M. da Cunha  
Lilian L. de Resende  
Marina T. Santana  
Samira de S. Silva  
Tâmela B. M. da Silva  
Yasmim de A. M. Jeronimo

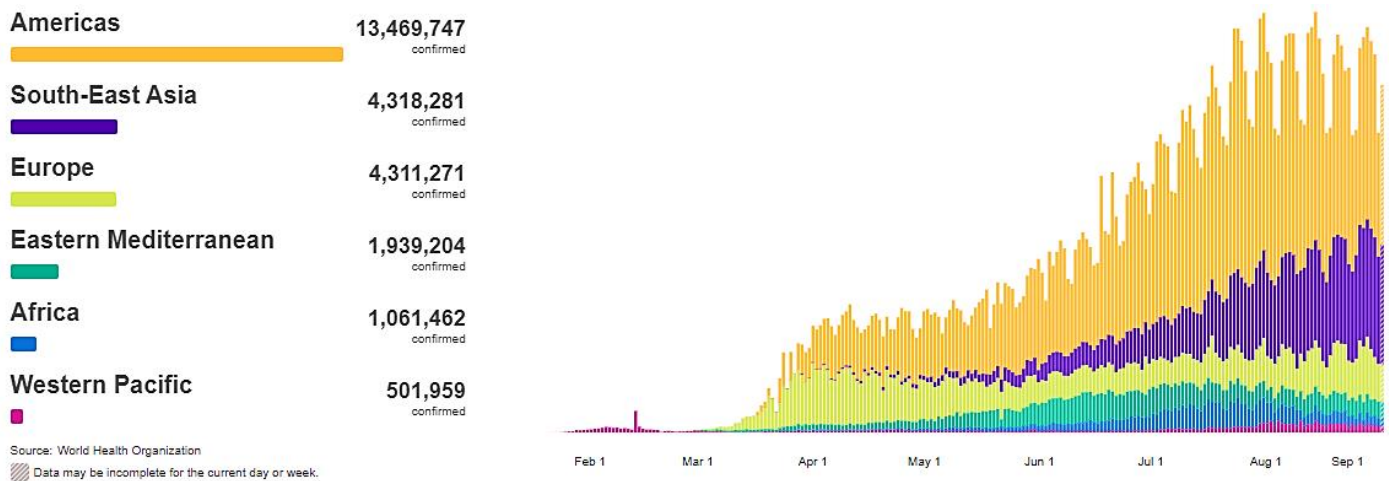
#### Revisão:

Márcia Amaral Dal Sasso

#### Divulgação:

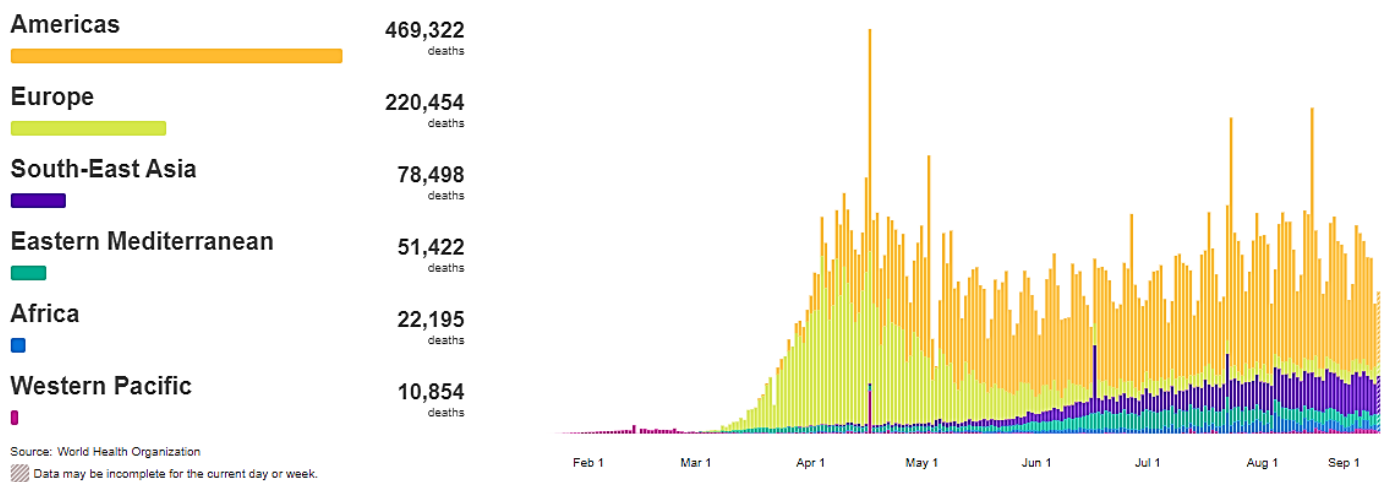
Serviço de Gestão da Qualidade

**Figura 2.** Número de casos confirmados, por data e região.



Fonte: World Health Organization (WHO). Dados disponíveis em 02 de setembro de 2020.

**Figura 3.** Número de óbitos confirmados, por data e região.



Fonte: World Health Organization (WHO). Dados disponíveis em 02 de setembro de 2020.

**Elaboração:**

Ana Rita R. dos S. de Oliveira  
 Bruna M. Guedes  
 Fernanda B. M. P. Lima  
 Gabriela de Oliveira Silva  
 Gisela da Mota Leitão  
 Jacqueline C. de M. Carvalho  
 Kleilma Leôncio da Silva

Leili Mara M. da Cunha  
 Lilian L. de Resende  
 Marina T. Santana  
 Samira de S. Silva  
 Tâmela B. M. da Silva  
 Yasmim de A. M. Jeronimo

**Revisão:**

Márcia Amaral Dal Sasso

**Divulgação:**

Serviço de Gestão da Qualidade

## Situação no Brasil<sup>2</sup>:

Conforme Boletim do Ministério da Saúde atualizado às 18h30 do dia 02 de setembro de 2020, **123.780 óbitos** por COVID-19 foram registrados e **3.997.865 casos foram confirmados no Brasil**. No dia 02 de setembro, foram **registrados 46.934 casos novos** e **1.184 novos óbitos**.

**Tabela 1.** Número de casos e óbitos confirmados do novo coronavírus no Brasil.

Estado	Nº de Casos Confirmados	Nº Total de Óbitos	Incidência*	Mortalidade*
Acre	25.027	618	2837,7	70,1
Alagoas	79.550	1.902	2383,6	57,0
Amapá	43.800	668	5179,0	79,0
Amazonas	121.793	3.798	2938,6	91,6
Bahia	262.299	5.502	1763,6	37,0
Ceará	218.396	8.480	2391,5	92,9
Distrito Federal	164.649	2.609	5460,5	86,5
Espírito Santo	112.825	3.204	2807,5	79,1
Goiás	138.408	3.262	1972,1	46,5
Maranhão	154.468	3.467	2183,2	490
Mato Grosso	94.302	2.816	2706,4	80,8
Mato Grosso do Sul	50.645	903	1822,4	32,2
Minas Gerais	222.048	5.505	1048,9	26,0
Paraná	135.609	3.399	1186,0	29,7
Paraíba	107.384	2.483	2672,5	61,8
Pará	202.436	6.201	2353,1	72,1
Pernambuco	128.724	7.656	1346,9	80,1
Piauí	78.922	1.846	2411,1	56,4
Rio Grande do Norte	62.432	2.275	1780,3	64,9
Rio Grande do Sul	131.461	3.543	1155,5	31,1
Rio de Janeiro	228.332	16.315	1322,5	94,5
Rondônia	56.441	1.161	3174,1	653
Roraima	44.036	595	7269,5	98,2
Santa Catarina	182.522	2.325	2547,5	32,5
Sergipe	72.931	1.873	3172,7	81,5
São Paulo	826.331	30.673	1799,5	66,8
Tocantins	52.124	701	3314,0	44,6

Fonte: Ministério da Saúde, Dados disponíveis em 02 de setembro de 2020

\* Taxas de incidência e mortalidade por 100 mil de habitantes (considerando uma projeção populacional do TCU para 2019).

### Elaboração:

Ana Rita R. dos S. de Oliveira  
Bruna M. Guedes  
Fernanda B. M. P. Lima  
Gabriela de Oliveira Silva  
Gisela da Mota Leitão  
Jacqueline C. de M. Carvalho  
Kleilma Leôncio da Silva

Leili Mara M. da Cunha  
Lilian L. de Resende  
Marina T. Santana  
Samira de S. Silva  
Tâmela B. M. da Silva  
Yasmim de A. M. Jeronimo

### Revisão:

Márcia Amaral Dal Sasso

### Divulgação:

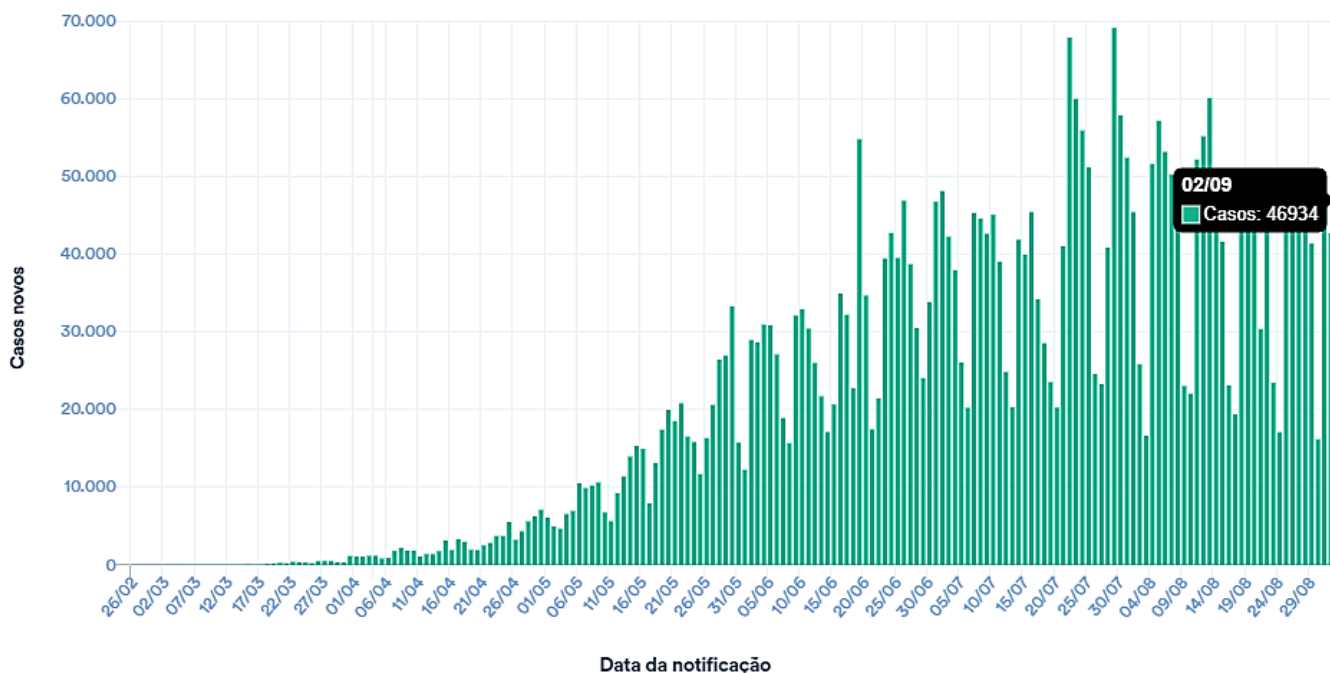
Serviço de Gestão da  
Qualidade

**Figura 4.** Coeficiente de Incidência de COVID-19 por UF de notificação.



Fonte: Ministério da Saúde, Dados disponíveis em 02 de setembro de 2020.

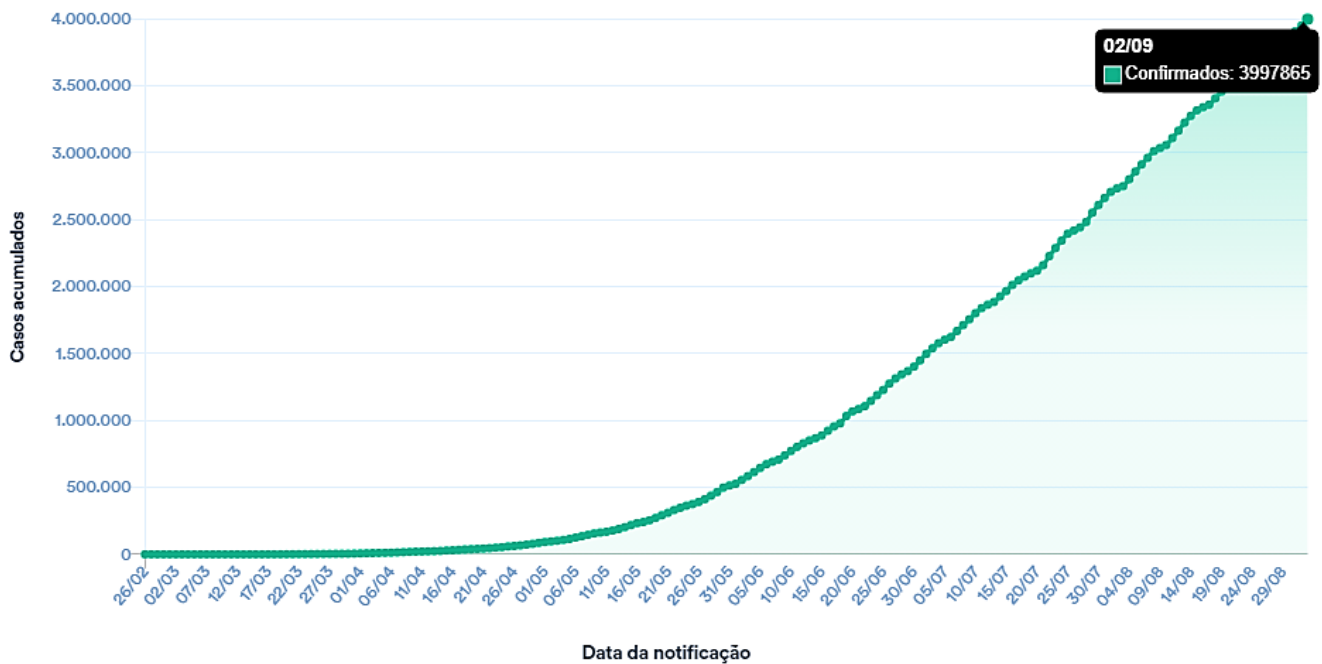
**Figura 5.** Casos novos de COVID-19 por data, no Brasil.



Fonte: Ministério da Saúde, Dados disponíveis em 02 de setembro de 2020.

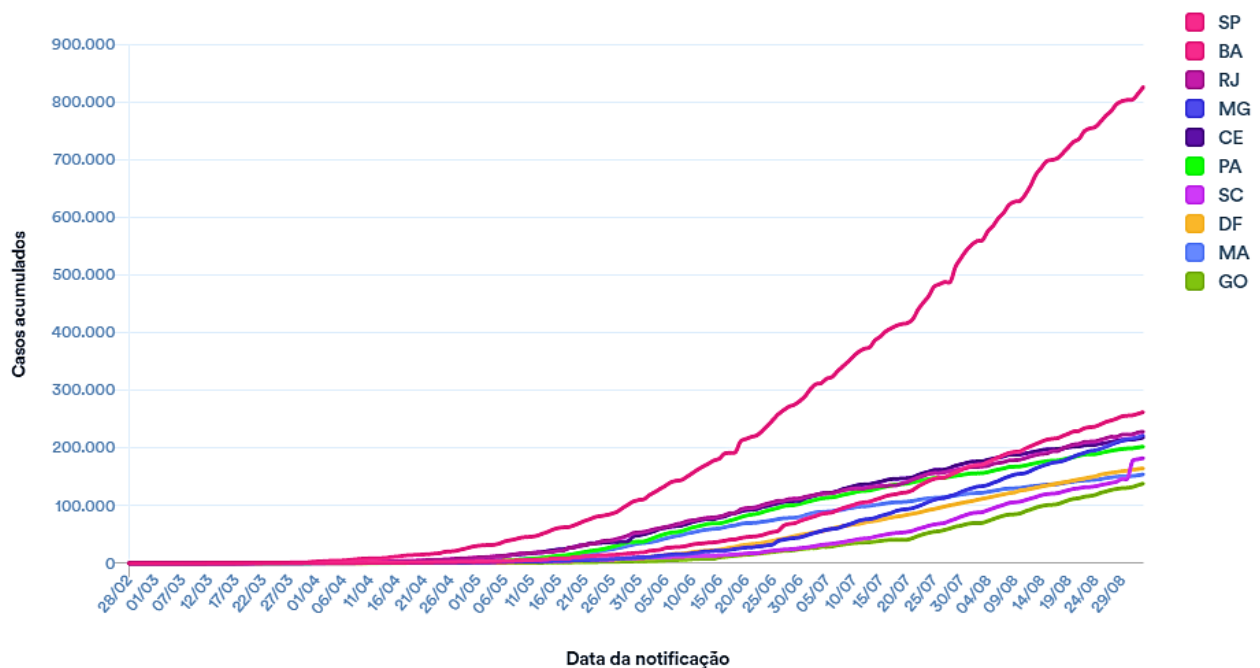
<p>Elaboração:</p> <p>Ana Rita R. dos S. de Oliveira          Bruna M. Guedes          Fernanda B. M. P. Lima          Gabriela de Oliveira Silva          Gisela da Mota Leitão          Jacqueline C. de M. Carvalho          Kleilma Leônico da Silva</p>	<p>Leili Mara M. da Cunha          Lilian L. de Resende          Marina T. Santana          Samira de S. Silva          Tâmela B. M. da Silva          Yasmim de A. M. Jeronimo</p>	<p>Revisão:</p> <p>Márcia Amaral Dal Sasso</p>	<p>Divulgação:</p> <p>Serviço de Gestão da Qualidade</p>
--	---	--	--

**Figura 6.** Casos acumulados de COVID-19 por data, no Brasil.



Fonte: Ministério da Saúde, Dados disponíveis em 02 de setembro de 2020.

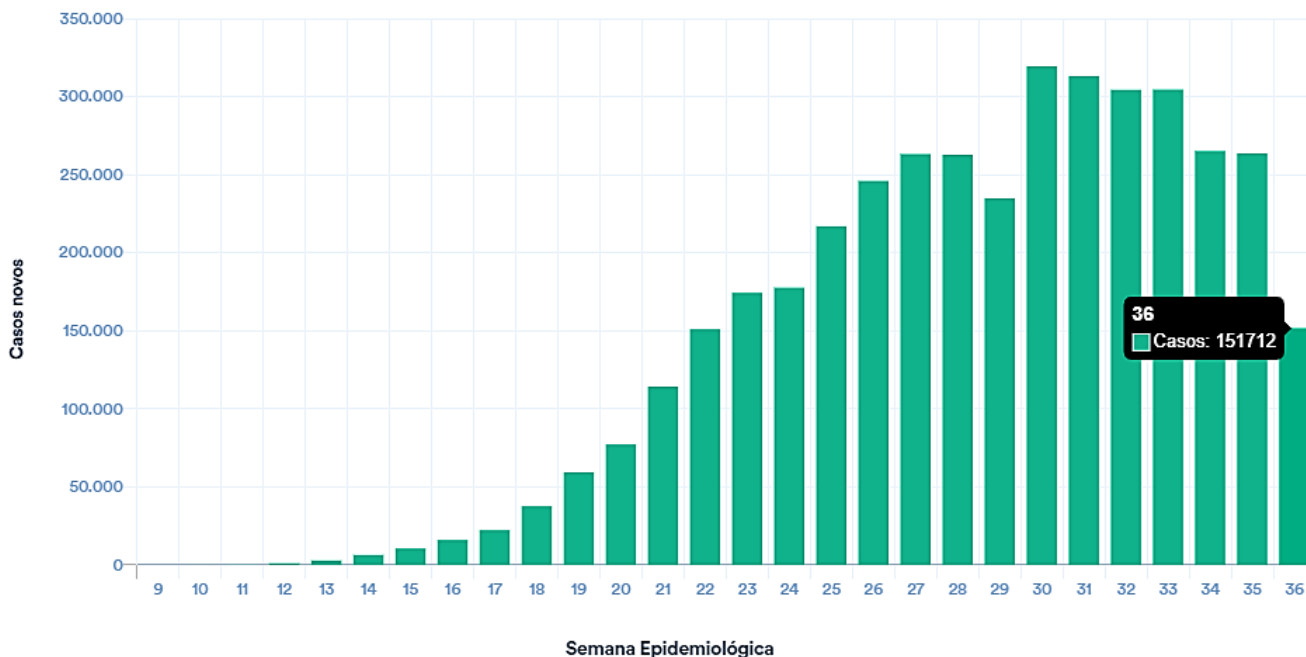
**Figura 7.** Casos acumulados de COVID-19 nos Estados Brasileiros, por Data.



Fonte: Ministério da Saúde, Dados disponíveis em 02 de setembro de 2020.

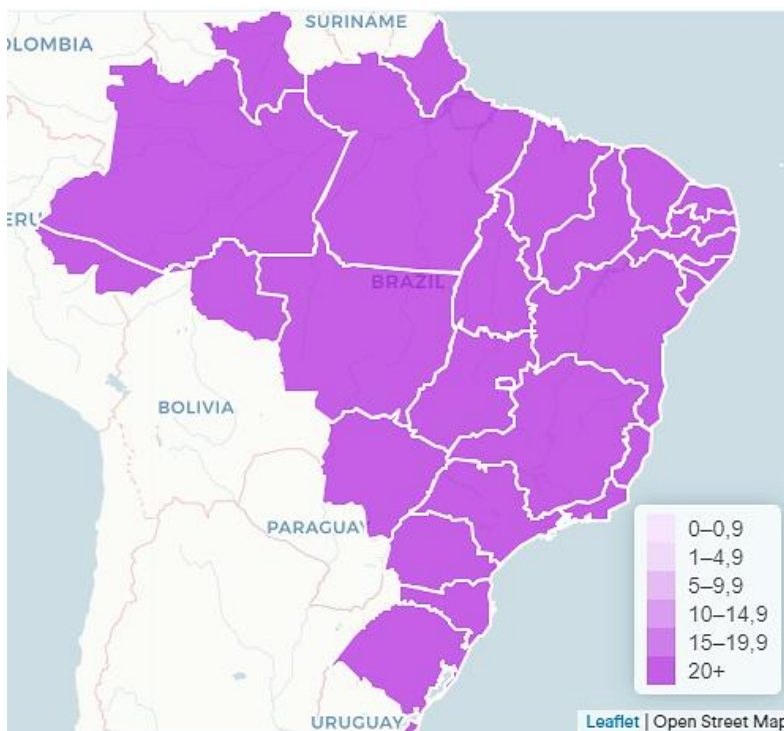
<p>Elaboração:</p> <p>Ana Rita R. dos S. de Oliveira          Bruna M. Guedes          Fernanda B. M. P. Lima          Gabriela de Oliveira Silva          Gisela da Mota Leitão          Jacqueline C. de M. Carvalho          Kleilma Leônico da Silva</p>	<p>Leili Mara M. da Cunha          Lillian L. de Resende          Marina T. Santana          Samira de S. Silva          Tâmela B. M. da Silva          Yasmim de A. M. Jeronimo</p>	<p>Revisão:</p> <p>Márcia Amaral Dal Sasso</p>	<p>Divulgação:</p> <p>Serviço de Gestão da Qualidade</p>
--	--	--	--

**Figura 8.** Casos confirmados de COVID-19 no Brasil, por semana epidemiológica.



Fonte: Ministério da Saúde, Dados disponíveis em 02 de setembro de 2020.

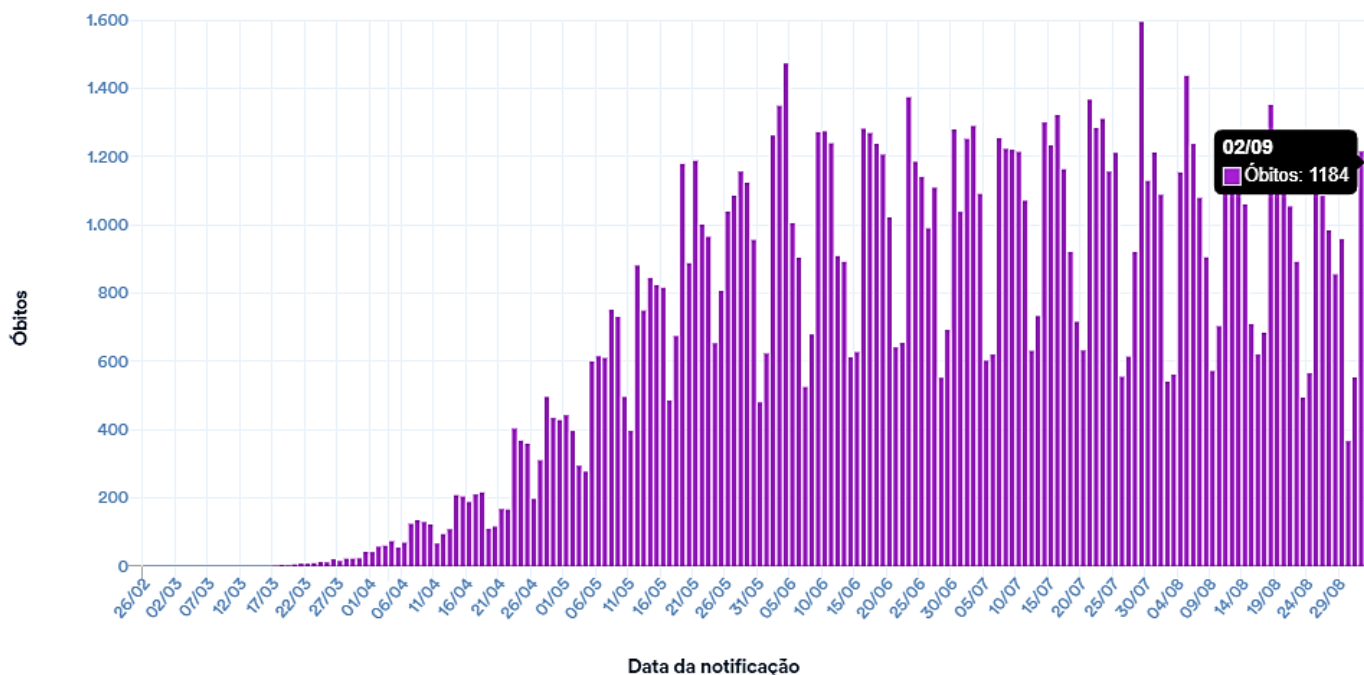
**Figura 9.** Coeficiente de Mortalidade por COVID-19, por Unidade Federativa.



Fonte: Ministério da Saúde, Dados disponíveis em 02 de setembro de 2020.

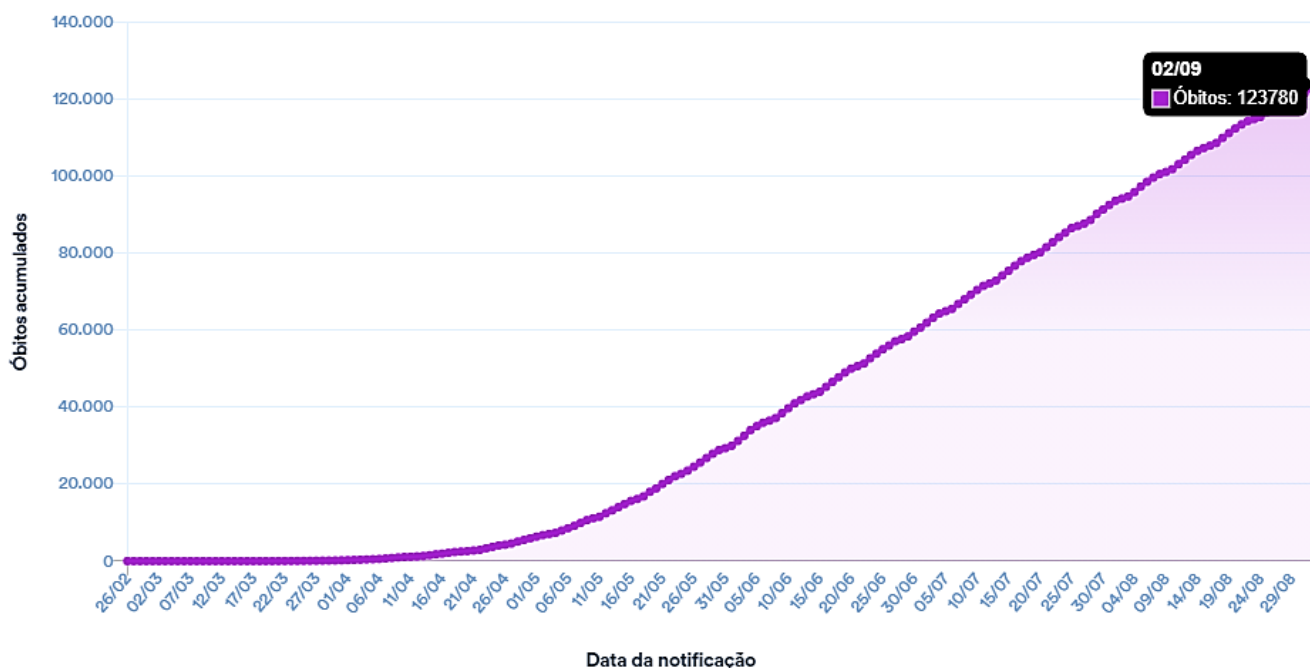
<p>Elaboração:</p> <p>Ana Rita R. dos S. de Oliveira          Bruna M. Guedes          Fernanda B. M. P. Lima          Gabriela de Oliveira Silva          Gisela da Mota Leitão          Jacqueline C. de M. Carvalho          Kleilma Leônico da Silva</p>	<p>Leili Mara M. da Cunha          Lilian L. de Resende          Marina T. Santana          Samira de S. Silva          Tâmela B. M. da Silva          Yasmim de A. M. Jeronimo</p>	<p>Revisão:</p> <p>Márcia Amaral Dal Sasso</p>	<p>Divulgação:</p> <p>Serviço de Gestão da Qualidade</p>
--	---	--	--

**Figura 10.** Óbitos de COVID-19 por data, no Brasil.



Fonte: Ministério da Saúde, Dados disponíveis em 02 de setembro de 2020.

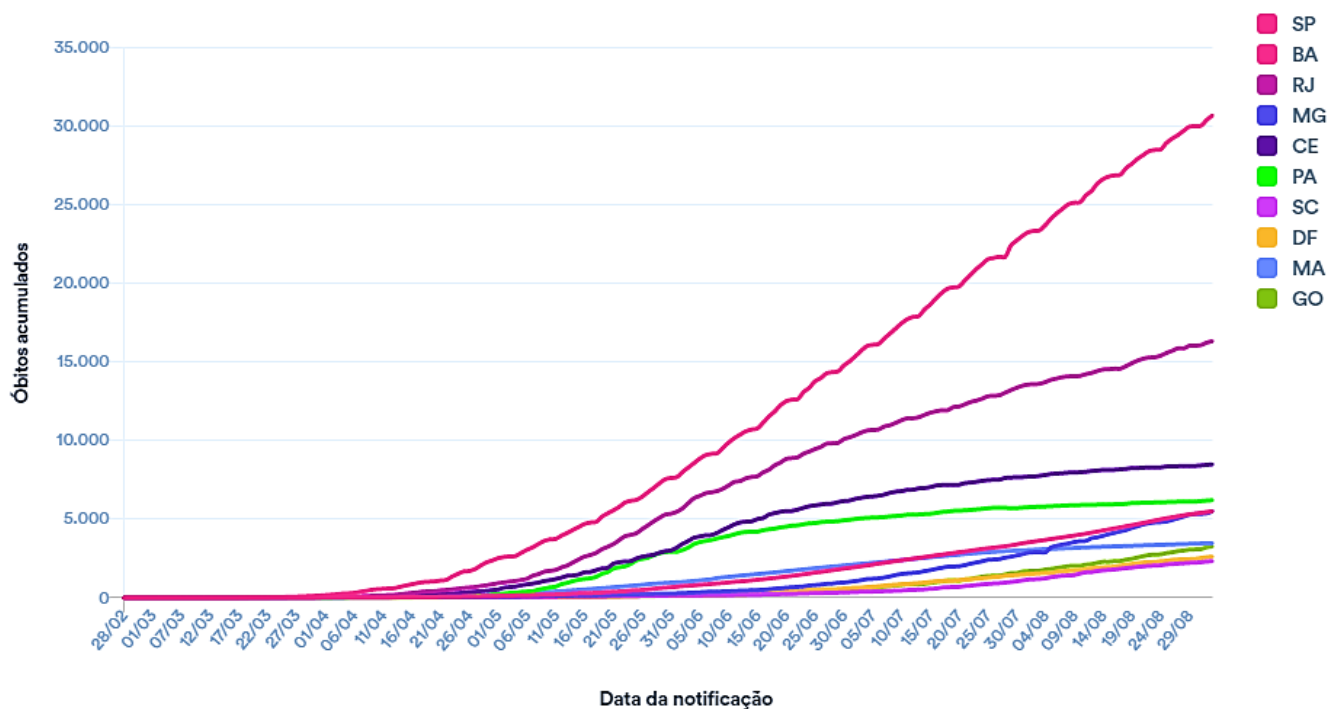
**Figura 11.** Óbitos acumulados de COVID-19 por data, no Brasil.



Fonte: Ministério da Saúde, Dados disponíveis em 02 de setembro de 2020.

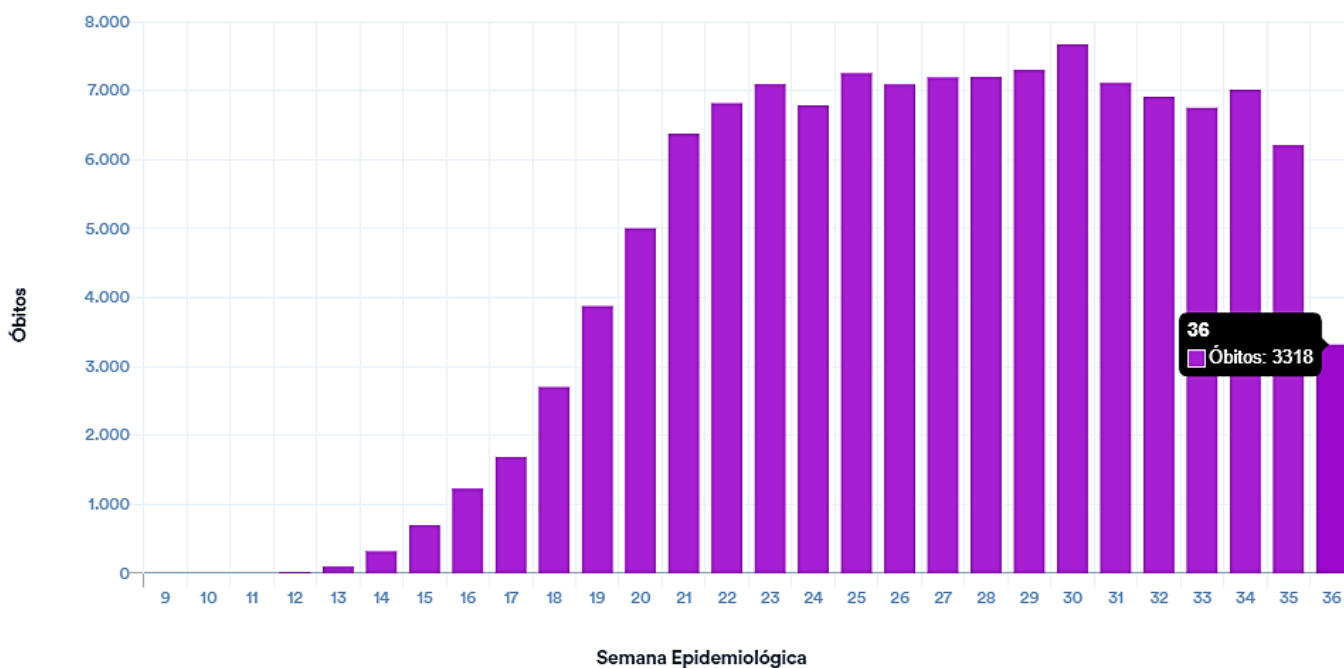
<p>Elaboração:</p> <p>Ana Rita R. dos S. de Oliveira          Bruna M. Guedes          Fernanda B. M. P. Lima          Gabriela de Oliveira Silva          Gisela da Mota Leitão          Jacqueline C. de M. Carvalho          Kleilma Leôncio da Silva</p>	<p>Leili Mara M. da Cunha          Lilian L. de Resende          Marina T. Santana          Samira de S. Silva          Tâmela B. M. da Silva          Yasmim de A. M. Jeronimo</p>	<p>Revisão:</p> <p>Márcia Amaral Dal Sasso</p>	<p>Divulgação:</p> <p>Serviço de Gestão da Qualidade</p>
--	---	--	--

**Figura 12.** Óbitos acumulados de COVID-19 nos Estados Brasileiros, por Data.



Fonte: Ministério da Saúde, Dados disponíveis em 02 de setembro de 2020.

**Figura 13.** Óbitos de COVID-19 no Brasil, por semana epidemiológica.



Fonte: Ministério da Saúde, Dados disponíveis 02 de setembro de 2020.

<p>Elaboração:</p> <p>Ana Rita R. dos S. de Oliveira          Bruna M. Guedes          Fernanda B. M. P. Lima          Gabriela de Oliveira Silva          Gisela da Mota Leitão          Jacqueline C. de M. Carvalho          Kleilma Leôncio da Silva</p>	<p>Leili Mara M. da Cunha          Lilian L. de Resende          Marina T. Santana          Samira de S. Silva          Tâmela B. M. da Silva          Yasmim de A. M. Jeronimo</p>	<p>Revisão:</p> <p>Márcia Amaral Dal Sasso</p>	<p>Divulgação:</p> <p>Serviço de Gestão da Qualidade</p>
--	---	--	--

## Referências:

1. World Health Organization (WHO). WHO Coronavirus disease (COVID-19) Dashboard. Disponível em: <https://covid19.who.int/>. Acesso em 02.09.2020.
2. Ministério da Saúde. **Painel Coronavírus**. Disponível em: [covid.saude.gov.br](https://covid.saude.gov.br). Acesso em 02.09.2020.

### Quadro 1 – Definições de Casos Operacionais

<b>CASOS SUSPEITOS DE COVID-19</b>	<p><b>Definição 1 – SÍNDROME GRIPAL (SG):</b> Indivíduo com quadro respiratório agudo, caracterizado por pelo menos dois (2) dos seguintes sinais e sintomas: febre (mesmo que referida), calafrios, dor de garganta, dor de cabeça, tosse, coriza, distúrbios olfativos ou distúrbios gustativos.</p> <ul style="list-style-type: none"><li>• Em crianças: além dos itens anteriores considera-se também obstrução nasal, na ausência de outro diagnóstico específico.</li><li>• Em idosos: deve-se considerar também critérios específicos de agravamento como síncope, confusão mental, sonolência excessiva, irritabilidade e inapetência.</li></ul> <p>Na suspeita de COVID-19, a febre pode estar ausente e sintomas gastrointestinais (diarreia) podem estar presentes.</p> <p><b>Definição 2 - SÍNDROME RESPIRATÓRIA AGUDA GRAVE (SRAG):</b> Indivíduo com SG que apresente: dispneia/desconforto respiratório OU pressão persistente no tórax OU saturação de O<sub>2</sub> menor que 95% em ar ambiente OU coloração azulada dos lábios ou rosto.</p> <ul style="list-style-type: none"><li>• Em crianças: além dos itens anteriores, observar os batimentos de asa de nariz, cianose, tiragem intercostal, desidratação e inapetência;</li><li>• Para efeito de notificação no Sivep-Gripe, devem ser considerados os casos de SRAG hospitalizados ou os óbitos por SRAG independente de hospitalização.</li></ul>
<b>CASOS CONFIRMADOS DE COVID-19</b>	<p><b>POR CRITÉRIO CLÍNICO:</b> Caso de SG ou SRAG com confirmação clínica associado a anosmia (disfunção olfativa) OU ageusia (disfunção gustatória) aguda sem outra causa pregressa.</p> <p><b>POR CRITÉRIO CLÍNICO-EPIDEMIOLÓGICO:</b> Caso de SG ou SRAG com histórico de contato próximo ou domiciliar, nos 14 dias anteriores ao aparecimento dos sinais e sintomas com caso confirmado para COVID-19.</p> <p><b>POR CRITÉRIO CLÍNICO-IMAGEM:</b> Caso de SG ou SRAG ou óbito por SRAG que não foi possível confirmar por critério laboratorial E que apresente pelo menos uma (1) das seguintes alterações tomográficas:</p> <ul style="list-style-type: none"><li>• OPACIDADE EM VIDRO FOSCO periférico, bilateral, com ou sem consolidação ou linhas intralobulares visíveis ("pavimentação"), OU</li><li>• OPACIDADE EM VIDRO FOSCO multifocal de morfologia arredondada com ou sem consolidação ou linhas intralobulares visíveis ("pavimentação"), OU</li><li>• SINAL DE HALO REVERSO ou outros achados de pneumonia em organização (observados posteriormente na doença).</li></ul> <p>Observação: segundo o Colégio Brasileiro de Radiologia, quando houver indicação de tomografia, o protocolo é de uma Tomografia Computadorizada de Alta Resolução (TCAR), se possível com protocolo de baixa dose. O uso de meio de contraste endovenoso, em geral, não está indicado, sendo reservado para situações específicas a serem determinadas pelo radiologista.</p> <p><b>POR CRITÉRIO LABORATORIAL:</b> Caso de SG ou SRAG com teste de:</p>

#### Elaboração:

Ana Rita R. dos S. de Oliveira  
Bruna M. Guedes  
Fernanda B. M. P. Lima  
Gabriela de Oliveira Silva  
Gisela da Mota Leitão  
Jacqueline C. de M. Carvalho  
Kleilma Leôncio da Silva

Leili Mara M. da Cunha  
Lilian L. de Resende  
Marina T. Santana  
Samira de S. Silva  
Tâmela B. M. da Silva  
Yasmim de A. M. Jeronimo

#### Revisão:

Márcia Amaral Dal Sasso

#### Divulgação:

Serviço de Gestão da Qualidade

	<ul style="list-style-type: none"> <li>• <b>BIOLOGIA MOLECULAR:</b> resultado DETECTÁVEL para SARS-CoV-2 realizado pelo método RT-PCR em tempo real.</li> <li>• <b>IMUNOLÓGICO:</b> resultado REAGENTE para IgM, IgA e/ou IgG* realizado pelos seguintes métodos: <ul style="list-style-type: none"> <li>○ Ensaio imunoenzimático (Enzyme-Linked Immunosorbent Assay - ELISA);</li> <li>○ Imunocromatografia (teste rápido) para detecção de anticorpos;</li> <li>○ Imunoensaio por Eletroquimioluminescência (ECLIA),</li> </ul> </li> <li>• <b>PESQUISA DE ANTÍGENO:</b> resultado REAGENTE para SARS-CoV-2 pelo método de Imunocromatografia para detecção de antígeno.</li> </ul> <p>Observação: *Considerar o resultado IgG reagente como critério laboratorial confirmatório somente em indivíduos sem diagnóstico laboratorial anterior para COVID-19.</p> <p><b>POR CRITÉRIO LABORATORIAL EM INDIVÍDUO ASSINTOMÁTICO</b></p> <p>Indivíduo ASSINTOMÁTICO com resultado de exame:</p> <ul style="list-style-type: none"> <li>• <b>BIOLOGIA MOLECULAR:</b> resultado DETECTÁVEL para SARS-CoV-2 realizado pelo método RT-PCR em tempo real.</li> <li>• <b>IMUNOLÓGICO:</b> resultado REAGENTE para IgM e/ou IgA realizado pelos seguintes métodos: <ul style="list-style-type: none"> <li>○ Ensaio imunoenzimático (Enzyme-Linked Immunosorbent Assay - ELISA);</li> <li>○ Imunocromatografia (teste rápido) para detecção de anticorpos.</li> </ul> </li> </ul>
<p><b>CASO DE SG DESCARTADO PARA COVID-19</b></p>	<p>Caso de SG para o qual houve identificação de outro agente etiológico confirmada por método laboratorial específico, excluindo-se a possibilidade de uma co-infecção, OU confirmação por causa não infecciosa, atestada pelo médico responsável.</p> <p>Observações:</p> <ul style="list-style-type: none"> <li>• Ressalta-se que um exame negativo para COVID-19 isoladamente não é suficiente para descartar um caso para COVID-19.</li> <li>• O registro de casos descartados de SG para COVID-19 deve ser feito no e-SUS notifica.</li> </ul>

Fonte: Ministério da Saúde

### Quadro 2 – Notificação e registro

<b>O que notificar?</b>	Casos de SG e de SRAG hospitalizado ou óbito por SRAG, independente da hospitalização, que atendam a definição de caso.
<b>Quando notificar?</b>	Devem ser notificados dentro do prazo de 24 horas a partir da suspeita inicial.
<b>Como notificar?</b>	<p>Na Atenção Primária e nas demais unidades de saúde (clínicas, consultórios, pronto atendimento, etc.): Casos de SG devem ser notificados por meio do sistema e-SUS VE <a href="http://www.notifica.saude.gov.br">www.notifica.saude.gov.br</a></p> <ul style="list-style-type: none"> <li>• Nas Unidades de Vigilância Sentinela de Síndrome Gripal: Casos de SG devem seguir os fluxos já estabelecidos para a vigilância da influenza e outros vírus respiratórios, devendo ser notificados no Sistema de Informação da Vigilância Epidemiológica da Gripe (SIVEP-Gripe) <a href="https://sivepgripe.saude.gov.br/sivepgripe/">https://sivepgripe.saude.gov.br/sivepgripe/</a></li> <li>• Nos hospitais: Casos de SRAG hospitalizados devem ser notificados no Sistema de Informação da Vigilância Epidemiológica da Gripe (SIVEP-Gripe) <a href="https://sivepgripe.saude.gov.br/sivepgripe/">https://sivepgripe.saude.gov.br/sivepgripe/</a></li> <li>• Óbitos por SRAG independente de internação: devem ser notificados no Sistema de Informação da Vigilância Epidemiológica da Gripe (SIVEP-Gripe) <a href="https://sivepgripe.saude.gov.br/sivepgripe/">https://sivepgripe.saude.gov.br/sivepgripe/</a></li> </ul>

Elaboração:

Ana Rita R. dos S. de Oliveira  
Bruna M. Guedes  
Fernanda B. M. P. Lima  
Gabriela de Oliveira Silva  
Gisela da Mota Leitão  
Jacqueline C. de M. Carvalho  
Kleilma Leôncio da Silva

Leili Mara M. da Cunha

Lilian L. de Resende

Marina T. Santana

Samira de S. Silva

Tâmela B. M. da Silva

Yasmim de A. M. Jeronimo

Revisão:

Márcia Amaral Dal Sasso

Divulgação:

Serviço de Gestão da  
Qualidade

<b>Quem deve notificar?</b>	Profissionais e instituições de saúde do setor público ou privado, em todo o território nacional.
<b>Por que notificar?</b>	A COVID-19 é uma Emergência de Saúde Pública de Importância Internacional (ESPII) e Emergência de Saúde Pública de Importância Nacional (ESPIN), segundo anexo II do Regulamento Sanitário Internacional, portanto, um evento de saúde pública de notificação imediata, como determina a Portaria de Consolidação Nº 04, anexo V, capítulo I, seção I ( <a href="http://j.mp/portariadeconsolidacao4ms">http://j.mp/portariadeconsolidacao4ms</a> ).

Fonte: Ministério da Saúde

## Atualizações:

### Transmissão de SARS-CoV-2: implicações para precauções de prevenção de infecção. Informe Científico, 09 de julho de 2020

Fonte: OMS

<https://www.who.int/publications/i/item/modes-of-transmission-of-virus-causing-covid-19-implications-for-ipc-precaution-recommendations>

### Recomendação sobre o uso de ivermectina no tratamento de COVID-19, 22 de junho de 2020

Fonte: OPAS/OMS

[https://iris.paho.org/bitstream/handle/10665.2/52462/OPASIMSCDECOVID-19200033\\_por.pdf?sequence=1&isAllowed=y](https://iris.paho.org/bitstream/handle/10665.2/52462/OPASIMSCDECOVID-19200033_por.pdf?sequence=1&isAllowed=y)

### Orientações do Ministério da Saúde para Manejo de Pacientes com COVID-19

Fonte: Ministério da Saúde

<https://saude.gov.br/images/pdf/2020/June/17/Covid19-Orienta----esManejoPacientes.pdf>

### Critérios para alta de pacientes com COVID-19 do isolamento. Informe Científico, 17 de junho de 2020

Fonte: OPAS/OMS

<https://iris.paho.org/handle/10665.2/52318>

### Manutenção de serviços essenciais de saúde: orientação operacional para o contexto COVID-19

Fonte: OMS

<https://www.who.int/publications/i/item/covid-19-operational-guidance-for-maintaining-essential-health-services-during-an-outbreak>

### Uso de imagem torácica no COVID-19. Um guia rápido

Este guia de aconselhamento rápido examina as evidências e faz recomendações para o uso de imagens no tórax em cuidados agudos de pacientes adultos com suspeita, provável ou confirmada de COVID-19.

Fonte: OMS

<https://www.who.int/publications-detail-redirect/use-of-chest-imaging-in-covid-19>

### Diretrizes para Diagnóstico e Tratamento da COVID-19. 07 de maio de 2020.

Fonte: Ministério da Saúde

<https://portalquivos.saude.gov.br/images/pdf/2020/May/08/Diretriz-Covid19-v4-07-05.20h05m.pdf>

### Orientações aos trabalhadores dos serviços de saúde – Saúde mental de atenção psicossocial na pandemia da COVID-19

<p>Elaboração:</p> <p>Ana Rita R. dos S. de Oliveira  Bruna M. Guedes  Fernanda B. M. P. Lima  Gabriela de Oliveira Silva  Gisela da Mota Leitão  Jacqueline C. de M. Carvalho  Kleilma Leôncio da Silva</p>	<p>Leili Mara M. da Cunha  Lilian L. de Resende  Marina T. Santana  Samira de S. Silva  Tâmela B. M. da Silva  Yasmim de A. M. Jeronimo</p>	<p>Revisão:</p> <p>Márcia Amaral Dal Sasso</p>	<p>Divulgação:</p> <p>Serviço de Gestão da Qualidade</p>
--	---	--	--

Os trabalhadores da saúde são os recursos mais preciosos a serem preservados e a receber suporte durante e após uma pandemia. E, de acordo com a Organização das Nações Unidas, é fundamental que a saúde mental desses trabalhadores dos serviços de saúde seja garantida.

[https://www.fiocruzbrasil.fiocruz.br/wp-content/uploads/2020/06/cartilha\\_trabalhadores\\_saude.pdf](https://www.fiocruzbrasil.fiocruz.br/wp-content/uploads/2020/06/cartilha_trabalhadores_saude.pdf)

#### **Abordagem da criança crítica suspeita de COVID-19**

<https://www.youtube.com/watch?v=Yp5MgvT31QU&feature=youtu.be>

#### **Ventilação mecânica em pacientes pediátricos com COVID-19**

<https://www.youtube.com/watch?v=sVDKOYOOh1Q&feature=youtu.be>

#### **Protocolo de intubação de pacientes pediátricos com suspeita ou confirmação de COVID-19**

<https://www.youtube.com/watch?v=CSgfbSmvkk4>

#### **Uso correto de EPI nas urgências e hospitais**

<https://www.youtube.com/watch?v=YRnO7fYKUgk&feature=youtu.be>

#### **Protocolo de Manejo Clínico do Coronavírus (COVID-19) no ambiente pré-hospitalar e hospitalar**

<https://www.youtube.com/watch?v=7EuRkfMsbSc>

#### **Aula complementar de atualização: Protocolo de Manejo Clínico do Coronavírus (COVID-19) no ambiente pré-hospitalar**

[https://www.youtube.com/watch?v=Cha2U\\_2ahDk&feature=youtu.be](https://www.youtube.com/watch?v=Cha2U_2ahDk&feature=youtu.be)

#### **Protocolo de Manejo Clínico do Coronavírus (COVID-19) na Terapia Intensiva**

<https://www.youtube.com/watch?v=rkOFajS7jZY>

#### **Quais são as diferentes manifestações clínicas?**

<https://www.youtube.com/watch?v=ds7X-l9XC7U&feature=youtu.be>

#### **Suporte ventilatório: uso de métodos não invasivos**

<https://www.youtube.com/watch?v=sxRcZygK7EU&feature=youtu.be>

#### **Manual saúde mental e COVID-19**

<http://portalarquivos2.saude.gov.br/images/pdf/2020/May/29/Manual-Sa--de-Mental-e-COVID-19.pdf>

#### **Emergência Psiquiátrica em tempos de pandemia**

<https://www.youtube.com/watch?v=IMW7f9wlrQU&feature=youtu.be>

#### **Recomendações de proteção aos trabalhadores dos serviços de saúde no atendimento de COVID-19 e outras síndromes gripais.**

**Fonte:** Ministério da Saúde

<https://portalarquivos.saude.gov.br/images/pdf/2020/April/16/01-recomendacoes-de-protacao.pdf>

#### **Guia de Vigilância Epidemiológica Emergência de Saúde Pública de Importância Nacional pela Doença pelo Coronavírus 2019.**

**Fonte:** Ministério da Saúde

<https://www.saude.gov.br/images/pdf/2020/April/06/GuiaDeVigiEp-final.pdf>

Elaboração: Ana Rita R. dos S. de Oliveira Bruna M. Guedes Fernanda B. M. P. Lima Gabriela de Oliveira Silva Gisela da Mota Leitão Jacqueline C. de M. Carvalho Kleilma Leôncio da Silva	Leili Mara M. da Cunha Lilian L. de Resende Marina T. Santana Samira de S. Silva Tâmela B. M. da Silva Yasmim de A. M. Jeronimo	Revisão: Márcia Amaral Dal Sasso	Divulgação: Serviço de Gestão da Qualidade
---	--	-------------------------------------	---

**NOTA TÉCNICA GVIMS/GGTES/ANVISA Nº 04/2020.** Orientações para serviços de saúde: medidas de prevenção e controle que devem ser adotadas durante a assistência aos casos suspeitos ou confirmados de infecção pelo Novo coronavírus (SARS-CoV-2), atualizada em 08/05/2020.

**Fonte:** Anvisa

<http://portal.anvisa.gov.br/documents/33852/271858/Nota+T%C3%A9cnica+n+04-2020+GVIMS-GGTES-ANVISA/ab598660-3de4-4f14-8e6f-b9341c196b28>

**NOTA TÉCNICA GVIMS/GGTES/ANVISA Nº 06/2020.** Orientações para a prevenção e o controle das infecções pelo Novo Coronavírus (SARS-COV-2) em procedimentos cirúrgicos

**Fonte:** Anvisa

<https://www20.anvisa.gov.br/segurancadopaciente/index.php/alertas/item/nota-tecnica-gvims-ggtes-anvisa-n-06-2021>

**NOTA TÉCNICA GVIMS/GGTES/ANVISA Nº 07/2020** Orientações para a prevenção da transmissão de COVID-19 dentro dos serviços de saúde.

**Fonte:** Anvisa

<http://portal.anvisa.gov.br/documents/33852/271858/NOTA+T%C3%89CNICA+-GIMS-GGTES-ANVISA+N%C2%BA+07-2020/f487f506-1eba-451f-bccd-06b8f1b0fed6>

**Atenção à saúde do Recém-Nascido no Contexto da Infecção pelo Novo Coronavírus (nota técnica)**

**Fonte:** Ministério da Saúde

<http://189.28.128.100/dab/docs/portaldab/documentos/notatecnicaamentacao92020DAPESSAPSMS03abr2020COVID-19.pdf>

**Atenção às Gestantes no Contexto da Infecção Causada pelo Novo Coronavírus (nota técnica).**

**Fonte:** Ministério da Saúde

<http://189.28.128.100/dab/docs/portaldab/documentos/notatecnicagestantes72020COCAMCGCIVIDAPESSAPSMS03abr2020COVID-19.pdf>

## Cursos

**Webconferência: Orientações, Estudos e Protocolos para Tratamento Precoce da Covid-19**

Apresentação dos protocolos para tratamento do COVID-19 e seus resultados clínicos

**Fonte:** Ministério da Saúde

<https://www.youtube.com/watch?v=aWX-HFqjxWQ>

**Doenças ocasionadas por vírus respiratórios emergentes, incluindo o COVID-19**

Os coronavírus são uma grande família de vírus que causam doenças que variam desde o resfriado comum até doenças mais graves, como a Síndrome Respiratória do Oriente Médio (MERS) e a Síndrome Respiratória Aguda Grave (SARS). Um novo coronavírus (COVID-19) foi identificado em 2019 em Wuhan, China. **Fonte:** UNASUS

<https://www.unasus.gov.br/cursos/curso/46164>

**Manejo clínico da COVID-19 na Atenção Especializada**

O curso oferece a oportunidade de rever as recomendações que compõem o Protocolo de Manejo Clínico do Coronavírus (COVID-19) e outros documentos oficiais relevantes sobre manejo clínico de síndromes gripais com

Elaboração: Ana Rita R. dos S. de Oliveira Bruna M. Guedes Fernanda B. M. P. Lima Gabriela de Oliveira Silva Gisela da Mota Leitão Jacqueline C. de M. Carvalho Kleilma Leôncio da Silva	Leili Mara M. da Cunha Lilian L. de Resende Marina T. Santana Samira de S. Silva Tâmela B. M. da Silva Yasmim de A. M. Jeronimo	Revisão: Márcia Amaral Dal Sasso	Divulgação: Serviço de Gestão da Qualidade
---	--	-------------------------------------	---

ênfase nos níveis de Atenção Secundária e Terciária à Saúde. A decisão de realizar o manejo clínico adequado deve ter como marcos referenciais os documentos oficiais preconizados pelo Ministério da Saúde

**Fonte:** UNASUS

<https://www.unasus.gov.br/cursos/curso/46172>

**Medidas de proteção no manejo da COVID-19 na Atenção Especializada.** O Curso aborda a identificação e a extensão da transmissão da infecção pelo novo coronavírus, assim como o reconhecimento de seus fatores de risco entre os profissionais da saúde. Orienta sobre o uso correto de Equipamento de Proteção Individual (EPI) no atendimento de casos relacionados à COVID-19, identificação dos procedimentos de desinfecção e reconhecimento da infecção relacionada ao novo Coronavírus na assistência à saúde no âmbito da Atenção Especializada, entre outros.

**Fonte:** AVASUS

<https://www.unasus.gov.br/cursos/curso/46163>

**Orientações sobre a COVID-19 na Atenção Especializada.** Entre os objetivos do curso estão: diferenciar as fases epidemiológicas da COVID-19; identificar as definições operacionais de casos; reconhecer a sintomatologia de pacientes com COVID-19; compreender detalhadamente as orientações sobre isolamento domiciliar, entre outras.

**Fonte:** AVASUS

<https://www.unasus.gov.br/cursos/curso/46162>

**Prevenção e controle de infecções (PCI) causadas pelo novo coronavírus (COVID-19).** O curso fornece informações sobre o que os serviços de saúde devem fazer para estar preparados para responder no caso de surgimento de um vírus respiratório, como o novo coronavírus. Como identificar um caso e como aplicar adequadamente as medidas de prevenção e controle para garantir que não resultem em mais infecções entre os profissionais de saúde e pacientes. O curso foi produzido pela Organização Mundial da Saúde e traduzido para o português pela Organização Pan-Americana da Saúde (OPAS/OMS) e está sendo ofertado e certificado pela Fiocruz Brasília.

**Fonte:** AVASUS

<https://www.unasus.gov.br/cursos/curso/46170>

**Vírus respiratórios emergentes, incluindo o COVID-19.** Este curso fornece uma introdução geral ao COVID-19 e vírus respiratórios emergentes. O curso destina-se aos profissionais de saúde pública, gerentes de incidentes e pessoas que trabalham para as Nações Unidas, organizações internacionais e ONGs, além da população em geral.

**Fonte:** AVASUS

<https://avasus.ufrn.br/local/avasplugin/cursos/curso.php?id=320>

**Ventilação Mecânica Básica.** Existem diversos modos ventilatórios convencionais, sendo extremamente importante o entendimento de cada um deles, assim como os cuidados necessários durante a prática, a fim de minimizar riscos enquanto estratégia de tratamento.

**Fonte:** Albert Einstein

[https://ensino.einstein.br/ventilacao\\_mecanica\\_basica\\_p3155/p](https://ensino.einstein.br/ventilacao_mecanica_basica_p3155/p)

**Uso Correto das EPI pela Equipe Assistencial.** O curso online gratuito aborda o uso correto dos EPI pela equipe assistencial, formas de identificação dos tipos de precaução, uso de EPI específicos para cada forma de precaução, maneiras de descarte e utilização dos EPI para cada tipo de situação, além das orientações de higiene para o profissional da saúde nos tipos de precaução abordados.

**Fonte:** Albert Einstein

[https://ensino.einstein.br/uso\\_correto\\_das\\_epis\\_pela\\_equipe\\_assistenci\\_p3147/p](https://ensino.einstein.br/uso_correto_das_epis_pela_equipe_assistenci_p3147/p)

Elaboração:

Ana Rita R. dos S. de Oliveira  
Bruna M. Guedes  
Fernanda B. M. P. Lima  
Gabriela de Oliveira Silva  
Gisela da Mota Leitão  
Jacqueline C. de M. Carvalho  
Kleilma Leôncio da Silva

Leili Mara M. da Cunha  
Lilian L. de Resende  
Marina T. Santana  
Samira de S. Silva  
Tâmela B. M. da Silva  
Yasmim de A. M. Jeronimo

Revisão:

Márcia Amaral Dal Sasso

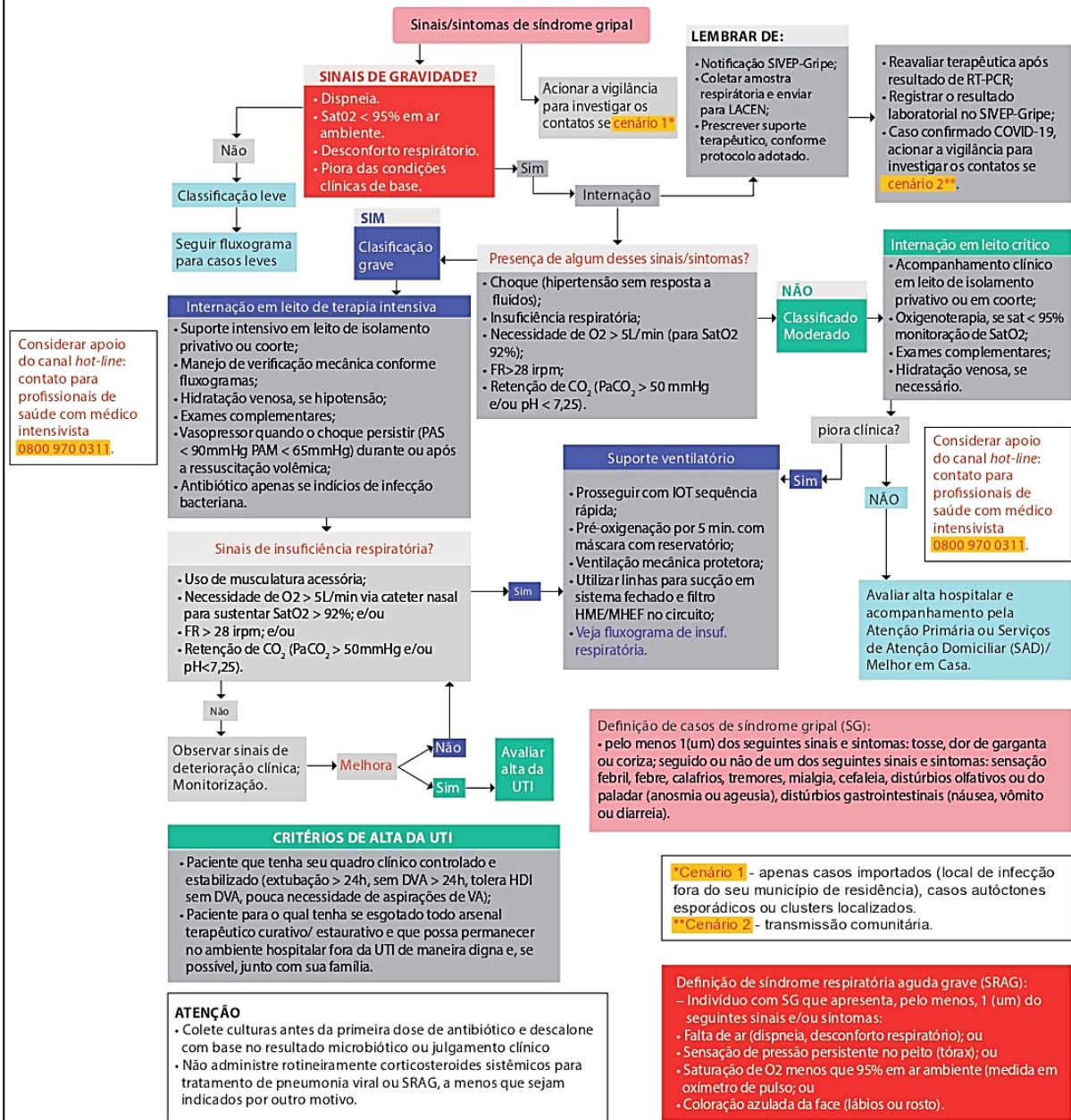
Divulgação:

Serviço de Gestão da  
Qualidade

# CORONAVÍRUS COVID-19

## Fluxograma integrado de manejo de casos suspeitos e confirmados de COVID-19

LEGENDA  
 Casos leves  
 Casos moderados  
 Casos graves



Fonte: Ministério da Saúde, 2020.

Elaboração:

Ana Rita R. dos S. de Oliveira  
 Bruna M. Guedes  
 Fernanda B. M. P. Lima  
 Gabriela de Oliveira Silva  
 Gisela da Mota Leitão  
 Jacqueline C. de M. Carvalho  
 Kleilma Leôncio da Silva

Leili Mara M. da Cunha  
 Lilian L. de Resende  
 Marina T. Santana  
 Samira de S. Silva  
 Tâmela B. M. da Silva  
 Yasmim de A. M. Jeronimo

Revisão:

Márcia Amaral Dal Sasso

Divulgação:

Serviço de Gestão da Qualidade



**OPAS**



**SAVE LIVES  
CLEAN YOUR HANDS**



**ANVISA**  
Agência Nacional de Vigilância Sanitária



**MINISTÉRIO DA SAÚDE  
NÚCLEO AMOR  
BRASIL**



**PROFISSIONAIS DE ENFERMAGEM  
E ATENÇÃO OBSTÉTRICA**

**O CUIDADO  
SEGURO**

**— ESTÁ EM SUAS —**

**MÃOS**

**#ApoioProfissionaisEnfermagemAtençãoObstétrica**

**#HigieneDasMãos**

**#PrevençãoDeInfecção**

© WHO 2020. Some rights reserved. This work is available under the CC BY-NC-SA 3.0 IGO license.

**Fonte:** Anvisa, 2020.

**Elaboração:**

Ana Rita R. dos S. de Oliveira  
Bruna M. Guedes  
Fernanda B. M. P. Lima  
Gabriela de Oliveira Silva  
Gisela da Mota Leitão  
Jacqueline C. de M. Carvalho  
Kleilma Leôncio da Silva

Leili Mara M. da Cunha  
Lilian L. de Resende  
Marina T. Santana  
Samira de S. Silva  
Tâmela B. M. da Silva  
Yasmim de A. M. Jeronimo

**Revisão:**

Márcia Amaral Dal Sasso

**Divulgação:**

Serviço de Gestão da  
Qualidade



Fonte: OPAS/OMS, 2020.

<p>Elaboração:</p> <p>Ana Rita R. dos S. de Oliveira          Bruna M. Guedes          Fernanda B. M. P. Lima          Gabriela de Oliveira Silva          Gisela da Mota Leitão          Jacqueline C. de M. Carvalho          Kleilma Leôncio da Silva</p>	<p>Leili Mara M. da Cunha          Lillian L. de Resende          Marina T. Santana          Samira de S. Silva          Tâmela B. M. da Silva          Yasmim de A. M. Jeronimo</p>	<p>Revisão:</p> <p>Márcia Amaral Dal Sasso</p>	<p>Divulgação:</p> <p>Serviço de Gestão da Qualidade</p>
--	--	--	--

### O “Vigilância em Foco”

Este informativo é elaborado pelo Serviço de Vigilância em Saúde e Segurança do Paciente da Coordenadoria de Gestão da Clínica da Diretoria de Atenção à Saúde da EBSEH, e tem como objetivo informar as Filiais EBSEH sobre as principais novidades acerca dos temas segurança do paciente, vigilância e qualidade em saúde, especialmente os marcos regulatórios e os resultados das notificações no Vigihosp de doenças e agravos em saúde, fármaco e tecnovigilância, além da vigilância de saneantes, hemovigilância e vigilância dos processos assistenciais.

Esta publicação continua convidando a todos para a ação a partir da informação, visando a segurança dos pacientes de nossa Rede EBSEH.

Esperamos que o “Vigilância em Foco” seja amplamente divulgado na sua instituição, a fim de que as informações nele contidas possam ser convertidas em ações baseadas nas melhores práticas, promovendo e difundindo cada vez mais a qualidade em nossa Rede.

#### Serviço de Gestão da Qualidade

Coordenadoria de Gestão da Clínica  
Diretoria de Atenção à Saúde

<b>Elaboração:</b>		<b>Revisão:</b>	<b>Divulgação:</b>
Ana Rita R. dos S. de Oliveira Bruna M. Guedes Fernanda B. M. P. Lima Gabriela de Oliveira Silva Gisela da Mota Leitão Jacqueline C. de M. Carvalho Kleilma Leôncio da Silva	Leili Mara M. da Cunha Lilian L. de Resende Marina T. Santana Samira de S. Silva Tâmela B. M. da Silva Yasmim de A. M. Jeronimo	Márcia Amaral Dal Sasso	Serviço de Gestão da Qualidade