

VIGILÂNCIA EM FOCO

Publicação diária* do Serviço de Gestão da Qualidade/CGC/DAS

EBSERH Ministério da Educação
HOSPITAIS UNIVERSITÁRIOS FEDERAIS

Ano 4

**Edição
"COVID-19"
Nº 108**

22 de junho de 2020

*As edições "COVID-19" do "Vigilância em Foco" serão publicadas diariamente, com o objetivo de documentar e divulgar informações atualizadas sobre a situação do Novo Coronavírus (COVID-19) no mundo, no Brasil e na rede Ebserh.

CASOS SUSPEITOS E CONFIRMADOS DO NOVO CORONAVÍRUS (COVID-19) REGISTRADOS NO MUNDO, NO BRASIL E NA REDE EBSERH

Situação mundial¹:

A Organização Mundial de Saúde (OMS) atualizou a situação, no dia 22 de junho de 2020, 8.860.331 casos confirmados globalmente e 465.740 mortes. Dos casos confirmados 224.673 na África; 4.370.519 na Região das Américas; 914.518 na Região do Mediterrâneo Oriental; 2.543.778 na Região Europeia; 600.191 no Sudeste da Ásia; 205.911 foram registrados no Pacífico Ocidental; distribuídos conforme figura 1.

Quanto ao número de óbitos: 4.996 na África; 221.771 na Região das Américas; 20.531 na Região do Mediterrâneo Oriental; 193.366 foram registrados na Região Europeia; 17.734 no Sudeste da Ásia; e 7.329 no Pacífico Ocidental.

Elaboração:

Ana Rita R. dos S. de Oliveira
Bruna M. Guedes
Leili M. M. da Cunha

Jacqueline C. de M. Carvalho
Tâmela B. M. da Silva
Yasmim de A. M. Jeronimo

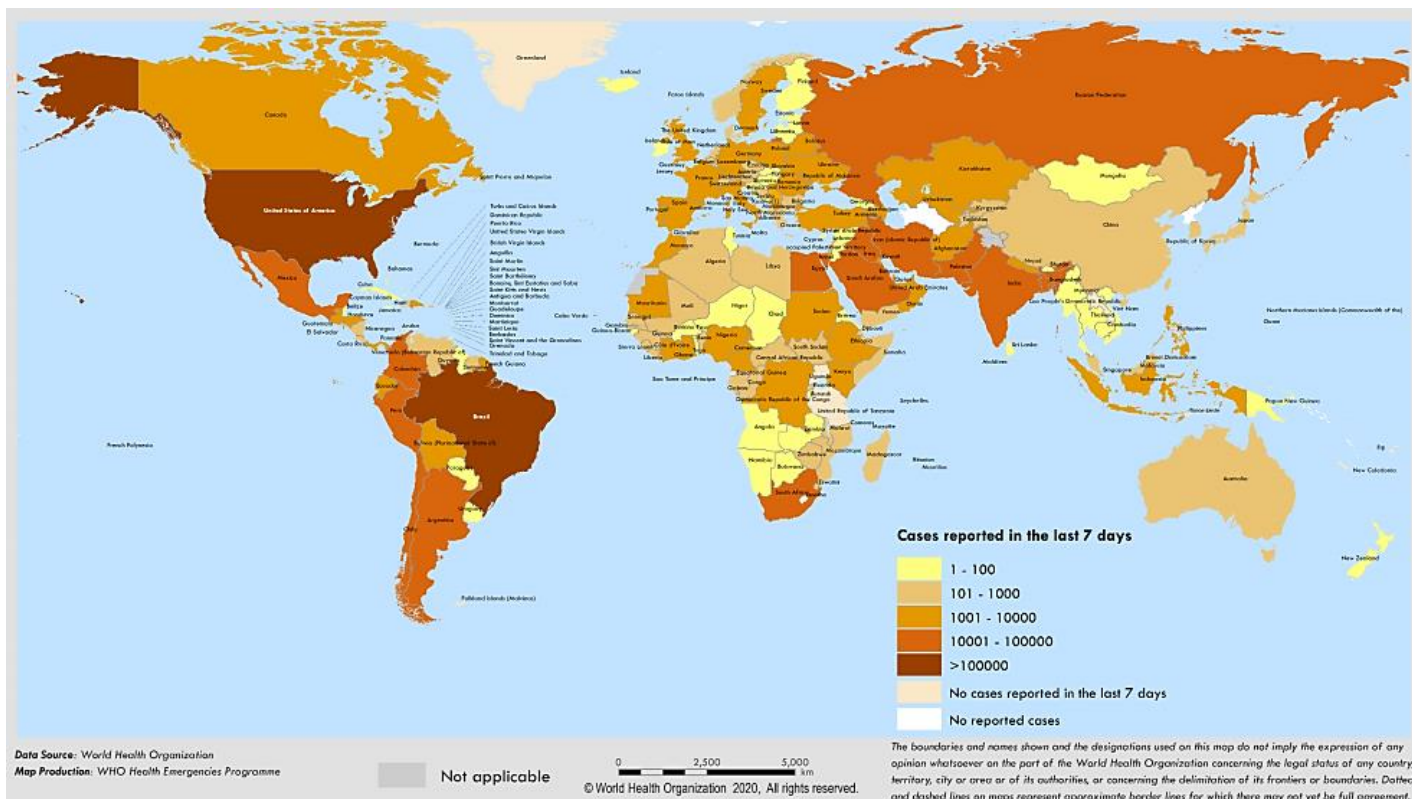
Revisão:

Márcia Amaral Dal Sasso

Divulgação:

Serviço de Gestão da Qualidade

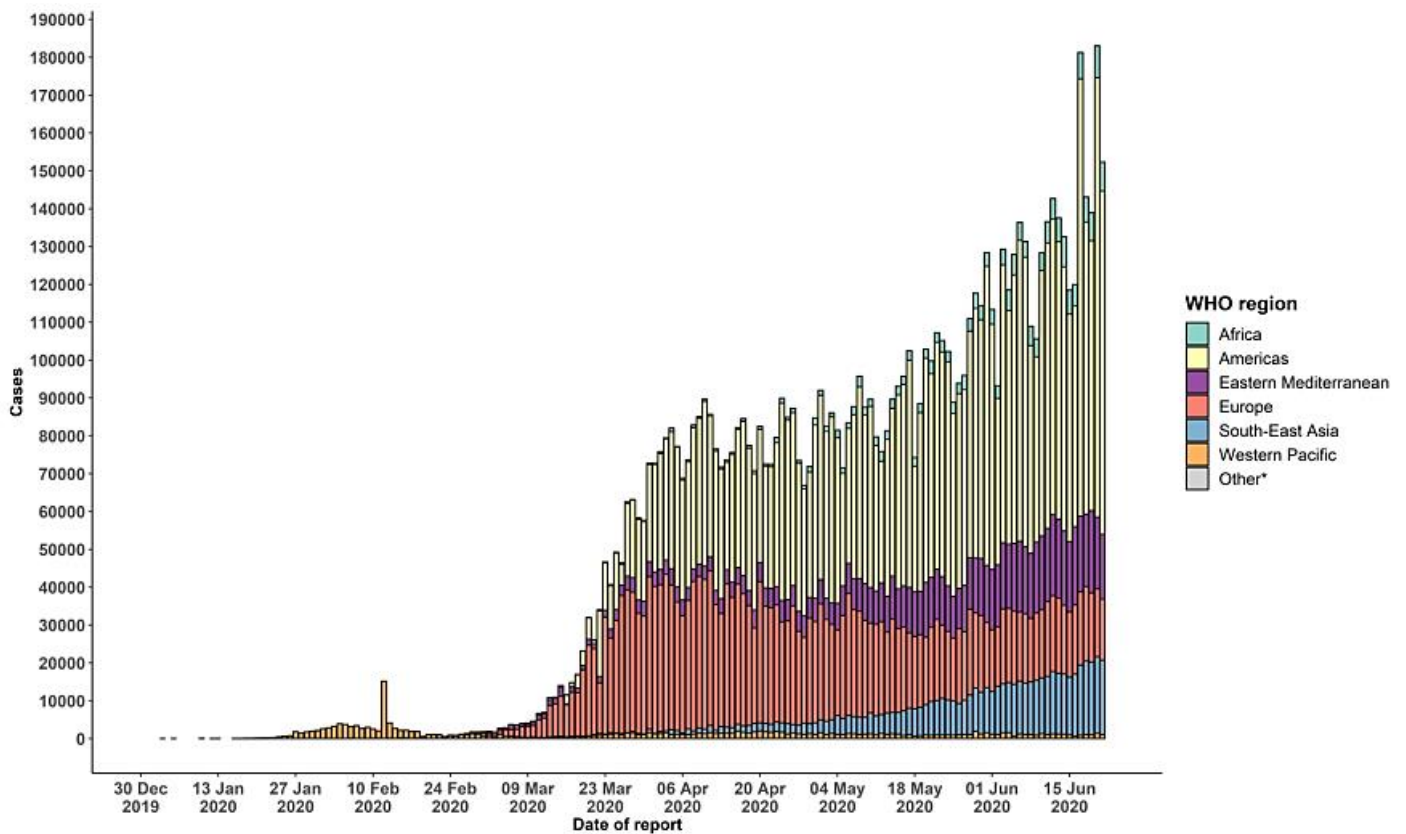
Figura 1. Distribuição dos registros de casos confirmados do novo coronavírus mundialmente.



Fonte: World Health Organization (WHO). Dados disponíveis em 22 de junho de 2020.

<p>Elaboração: Ana Rita R. dos S. de Oliveira Bruna M. Guedes Leili M. M. da Cunha</p>	<p>Jacqueline C. de M. Carvalho Tâmela B. M. da Silva Yasmim de A. M. Jeronimo</p>	<p>Revisão: Márcia Amaral Dal Sasso</p>	<p>Divulgação: Serviço de Gestão da Qualidade</p>
--	--	---	---

Figura 2. Número de casos confirmados, por data e região.



Fonte: World Health Organization (WHO). Dados disponíveis em 22 de junho de 2020.

Elaboração:
Ana Rita R. dos S. de Oliveira
Bruna M. Guedes
Leili M. M. da Cunha

Jacqueline C. de M. Carvalho
Tâmela B. M. da Silva
Yasmim de A. M. Jeronimo

Revisão:
Márcia Amaral Dal Sasso

Divulgação:
Serviço de Gestão da
Qualidade

Situação no Brasil²:

Conforme Boletim do Ministério da Saúde atualizado às 17:15 do dia 22 de junho de 2020, **51.217 óbitos** por COVID-19 foram registrados e **1.106.470 casos foram confirmados no Brasil**. No dia 22 de junho, foram registrados **21.432 casos novos** e **654 novos óbitos**.

Tabela 1. Número de casos e óbitos confirmados do novo coronavírus no Brasil.

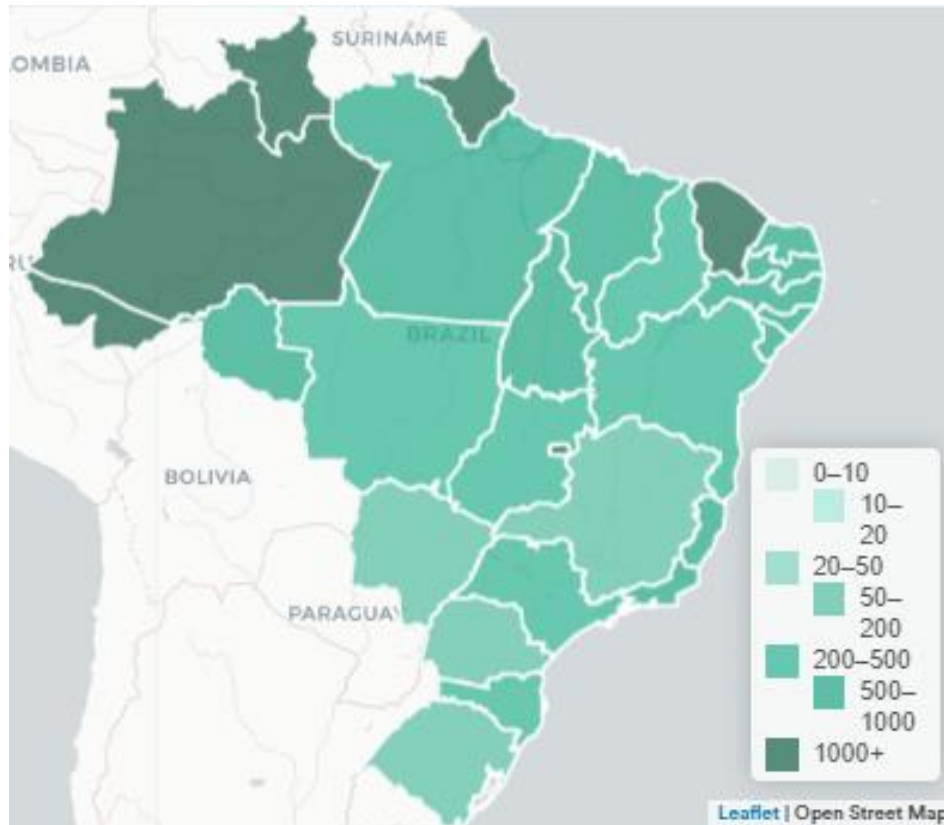
Estado	Nº de Casos Confirmados	Nº Total de Óbitos	Incidência*	Mortalidade*
Acre	11.539	305	1308,4	34,6
Alagoas	29.395	903	880,8	27,1
Amapá	24.682	372	2918,4	44,0
Amazonas	63.731	2.671	1537,7	64,4
Bahia	47.086	1.441	316,6	9,7
Ceará	94.158	5.604	1031,1	61,4
Distrito Federal	34.148	423	1102,0	14,0
Espírito Santo	35.784	1.362	890,4	33,9
Goiás	16.536	311	235,6	4,4
Maranhão	70.689	1.760	999,1	24,9
Mato Grosso	10.021	384	287,6	11,0
Mato Grosso do Sul	5.391	47	194,0	1,7
Minas Gerais	28.918	688	136,6	3,3
Paraná	15.124	469	132,3	4,1
Paraíba	37.253	784	927,1	19,5
Pará	86.020	4.605	999,9	53,5
Pernambuco	52.494	4.252	549,3	44,5
Piauí	14.476	502	442,3	15,3
Rio Grande do Norte	19.957	730	569,1	20,8
Rio Grande do Sul	19.710	458	173,2	4,0
Rio de Janeiro	97.572	8.933	565,1	51,7
Rondônia	15.827	431	890,5	24,3
Roraima	8.188	251	1351,7	41,4
Santa Catarina	17.937	256	250,3	3,6
Sergipe	19.384	491	843,3	21,4
São Paulo	221.973	12.634	483,4	27,5
Tocantins	8.477	178	539,0	11,3

Fonte: Ministério da Saúde, Dados disponíveis em 22 de junho de 2020.

* Taxas de incidência e mortalidade por 100 mil de habitantes (considerando uma projeção populacional do TCU para 2019)

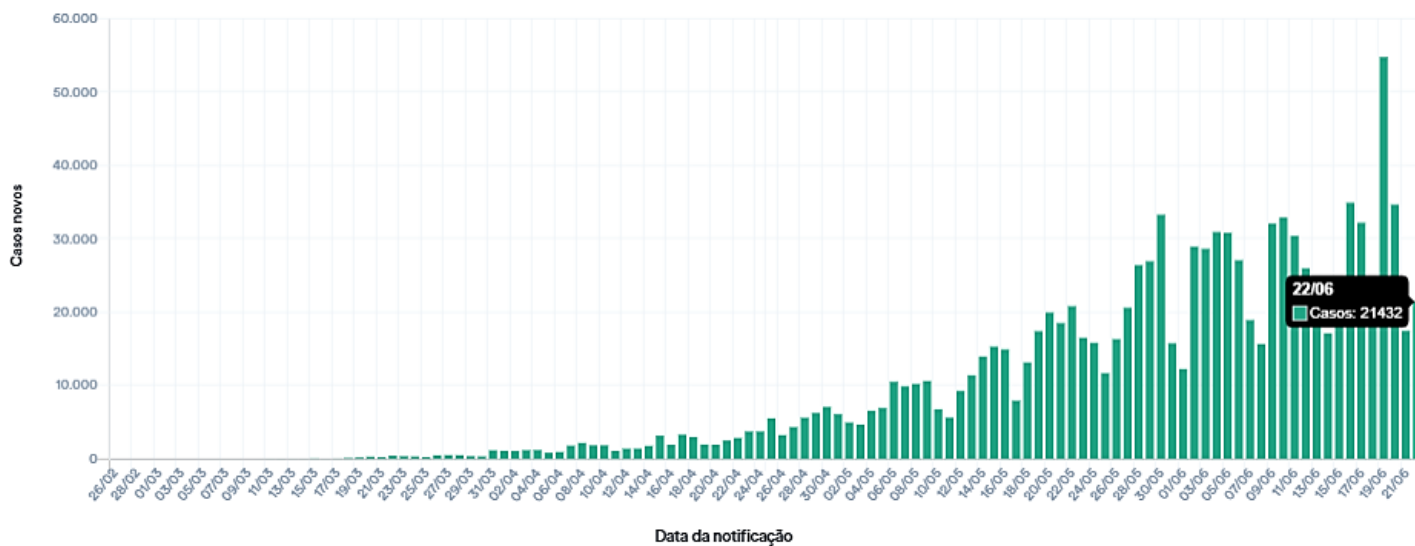
Elaboração: Ana Rita R. dos S. de Oliveira Bruna M. Guedes Leili M. M. da Cunha	Jacqueline C. de M. Carvalho Tâmela B. M. da Silva Yasmim de A. M. Jeronimo	Revisão: Márcia Amaral Dal Sasso	Divulgação: Serviço de Gestão da Qualidade
--	---	-------------------------------------	---

Figura 3. Coeficiente de Incidência de COVID-19 por UF de notificação.



Fonte: Ministério da Saúde, Dados disponíveis em 22 de junho de 2020.

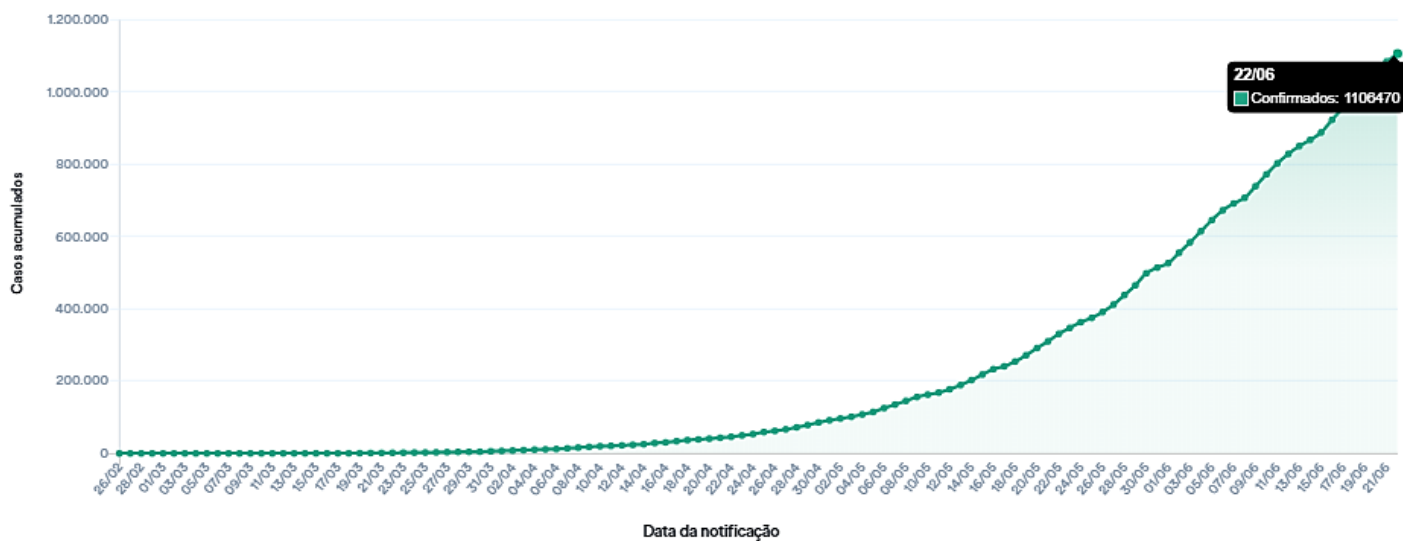
Figura 4. Casos novos de COVID-19 por data, no Brasil.



Fonte: Ministério da Saúde, Dados disponíveis em 22 de junho de 2020.

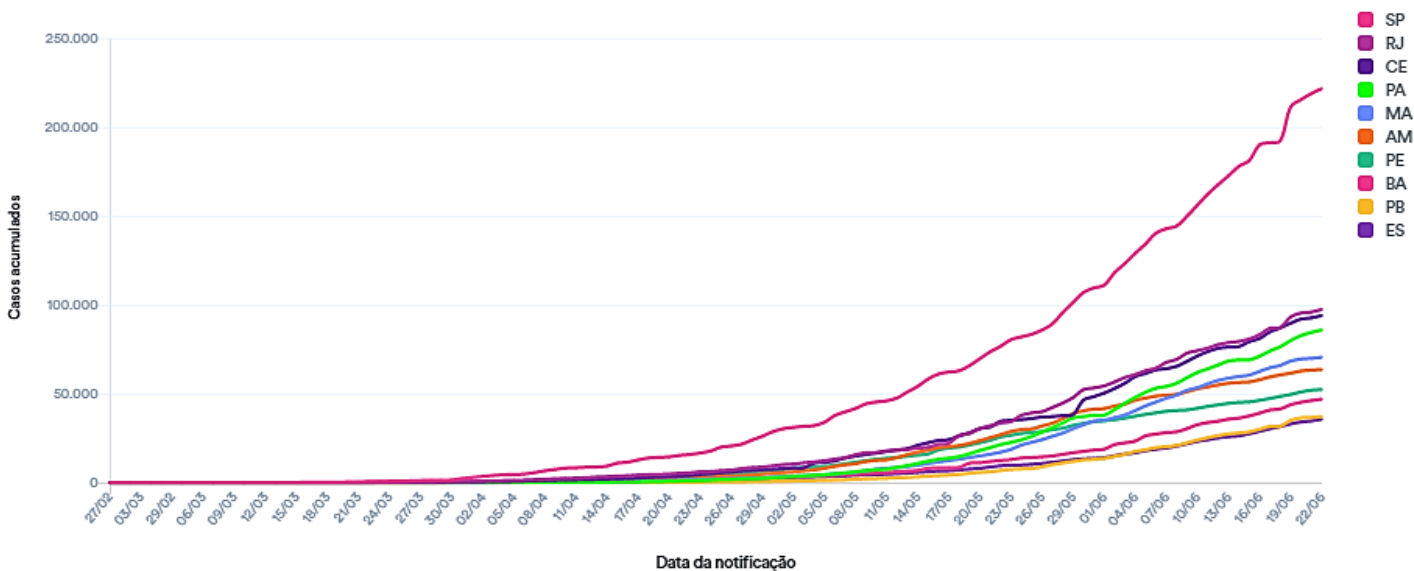
<p>Elaboração: Ana Rita R. dos S. de Oliveira Bruna M. Guedes Leili M. M. da Cunha</p>	<p>Jacqueline C. de M. Carvalho Tâmela B. M. da Silva Yasmim de A. M. Jeronimo</p>	<p>Revisão: Márcia Amaral Dal Sasso</p>	<p>Divulgação: Serviço de Gestão da Qualidade</p>
---	--	--	---

Figura 5. Casos acumulados de COVID-19 por data, no Brasil.



Fonte: Ministério da Saúde, Dados disponíveis em 22 de junho de 2020.

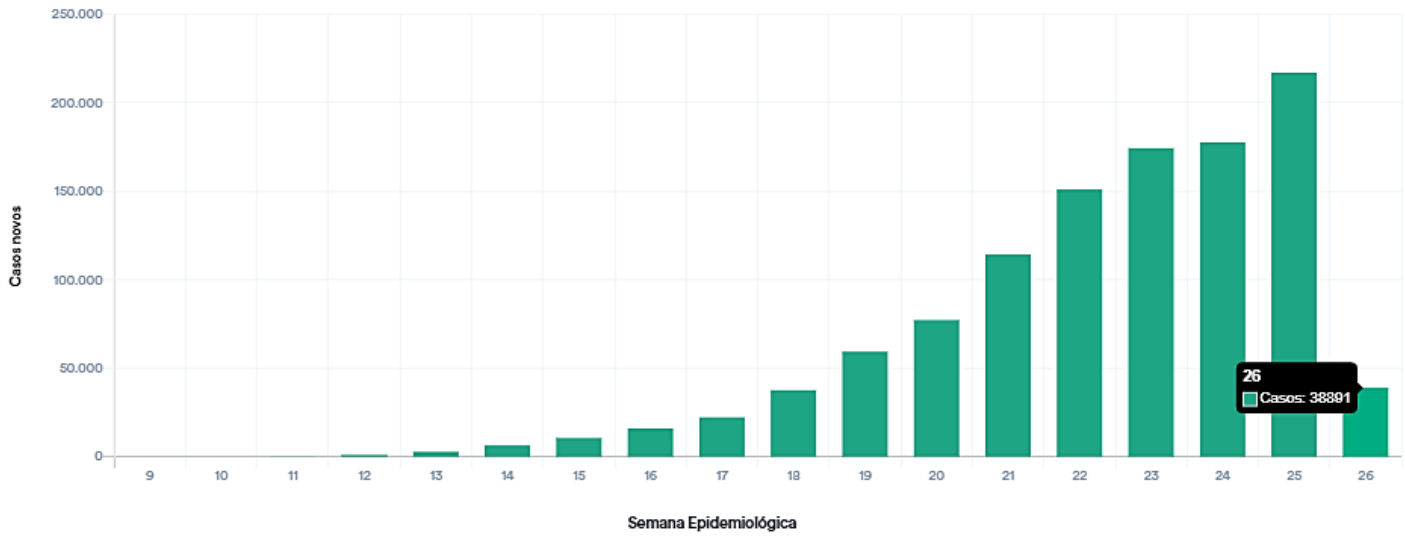
Figura 6. Casos acumulados de COVID-19 nos Estados Brasileiros, por Data.



Fonte: Ministério da Saúde, Dados disponíveis em 22 de junho de 2020.

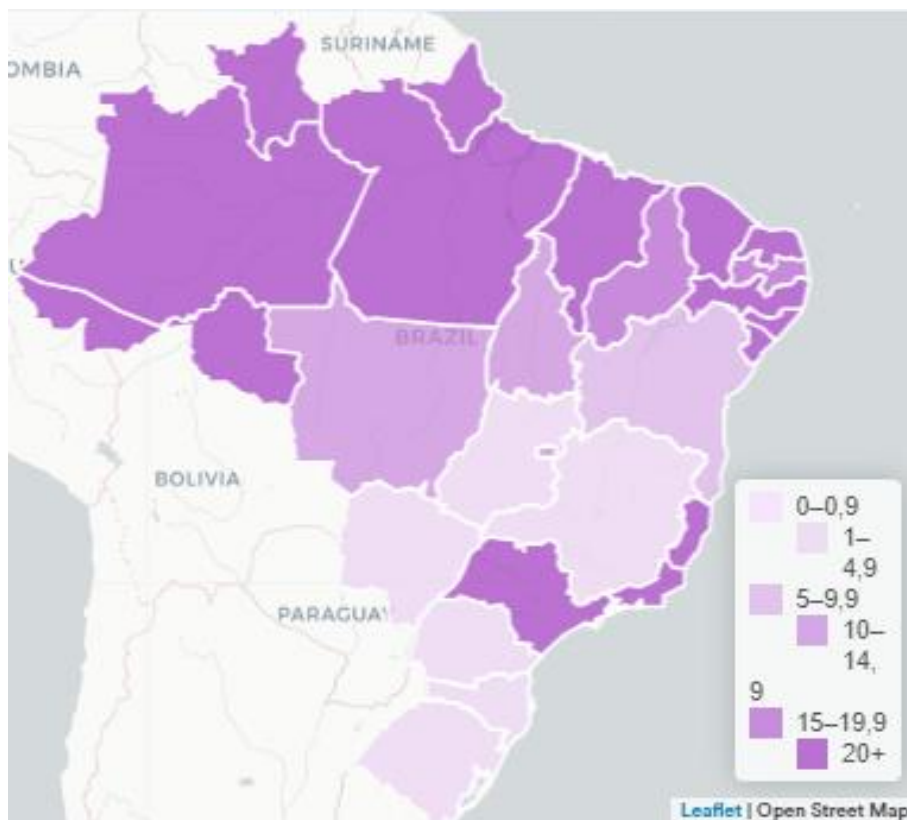
<p>Elaboração:</p> <p>Ana Rita R. dos S. de Oliveira Bruna M. Guedes Leili M. M. da Cunha</p>	<p>Jacqueline C. de M. Carvalho Tâmela B. M. da Silva Yasmim de A. M. Jeronimo</p>	<p>Revisão:</p> <p>Márcia Amaral Dal Sasso</p>	<p>Divulgação:</p> <p>Serviço de Gestão da Qualidade</p>
---	--	--	--

Figura 7. Casos confirmados de COVID-19 no Brasil, por semana epidemiológica.



Fonte: Ministério da Saúde, Dados disponíveis em 22 de junho de 2020.

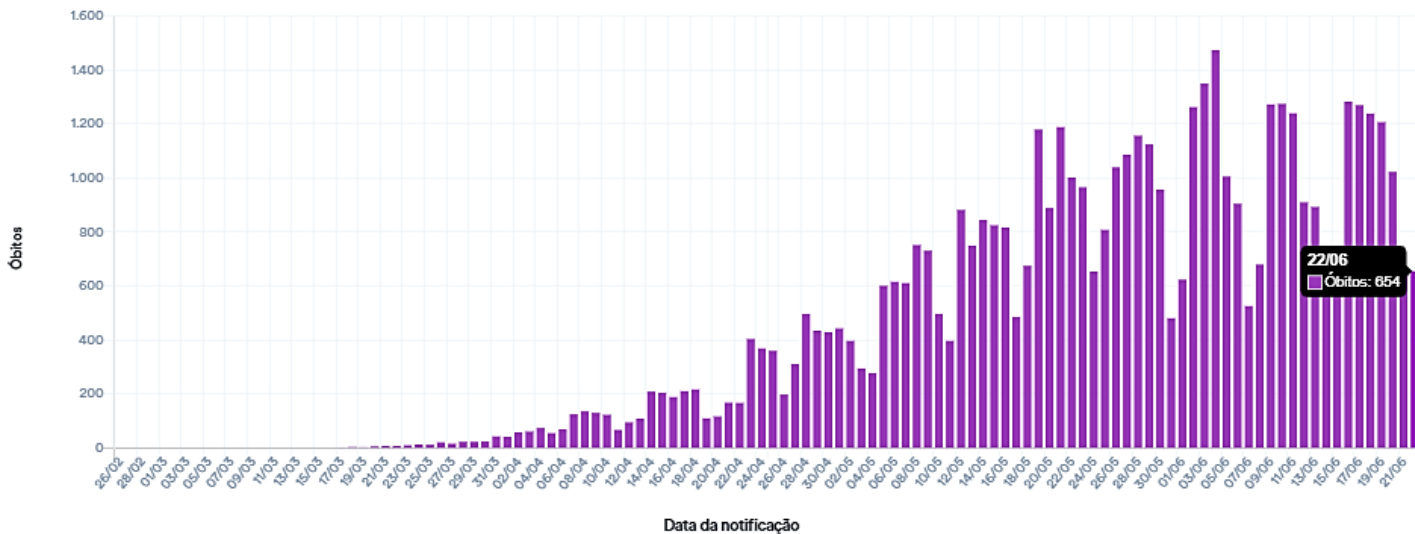
Figura 8. Coeficiente de Mortalidade por COVID-19, por Unidade Federativa.



Fonte: Ministério da Saúde, Dados disponíveis em 22 de junho de 2020.

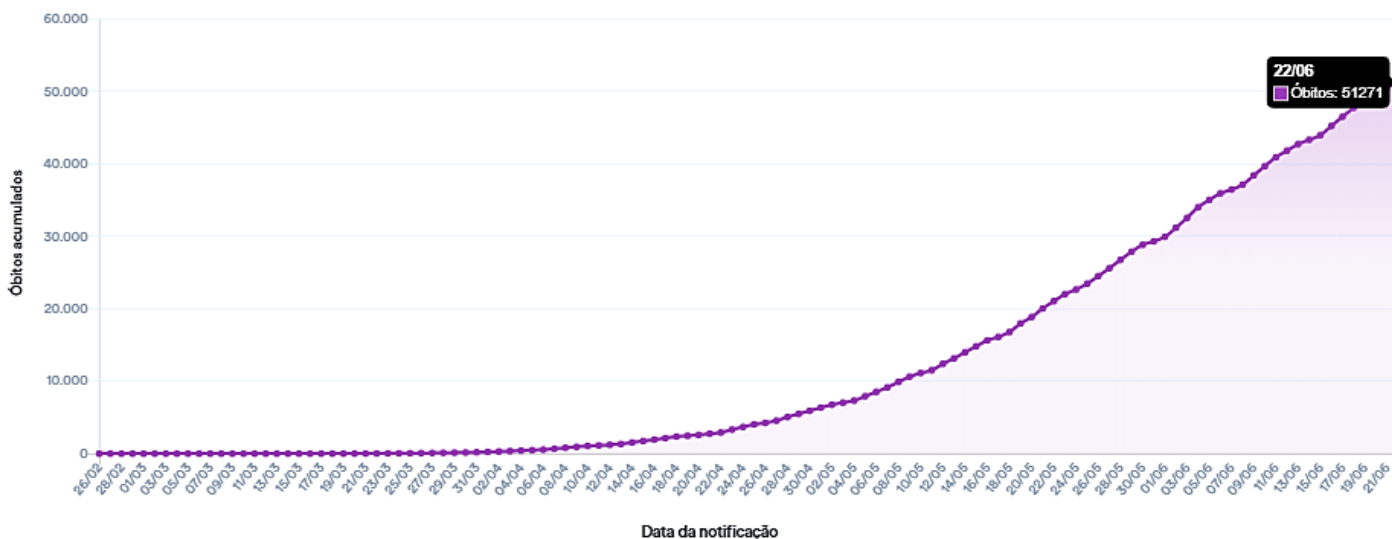
<p>Elaboração: Ana Rita R. dos S. de Oliveira Bruna M. Guedes Leili M. M. da Cunha</p>	<p>Jacqueline C. de M. Carvalho Tâmela B. M. da Silva Yasmim de A. M. Jeronimo</p>	<p>Revisão: Márcia Amaral Dal Sasso</p>	<p>Divulgação: Serviço de Gestão da Qualidade</p>
---	--	--	--

Figura 9. Óbitos de COVID-19 por data, no Brasil.



Fonte: Ministério da Saúde, Dados disponíveis em 22 de junho de 2020.

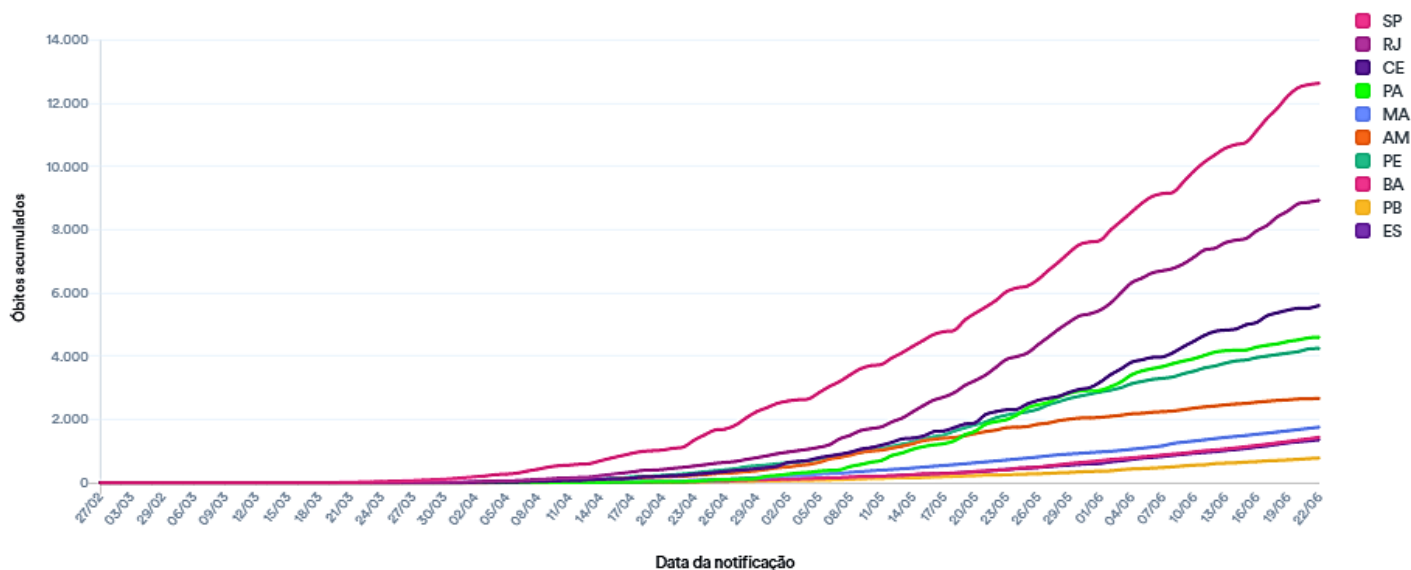
Figura 10. Óbitos acumulados de COVID-19 por data, no Brasil.



Fonte: Ministério da Saúde, Dados disponíveis em 22 de junho de 2020.

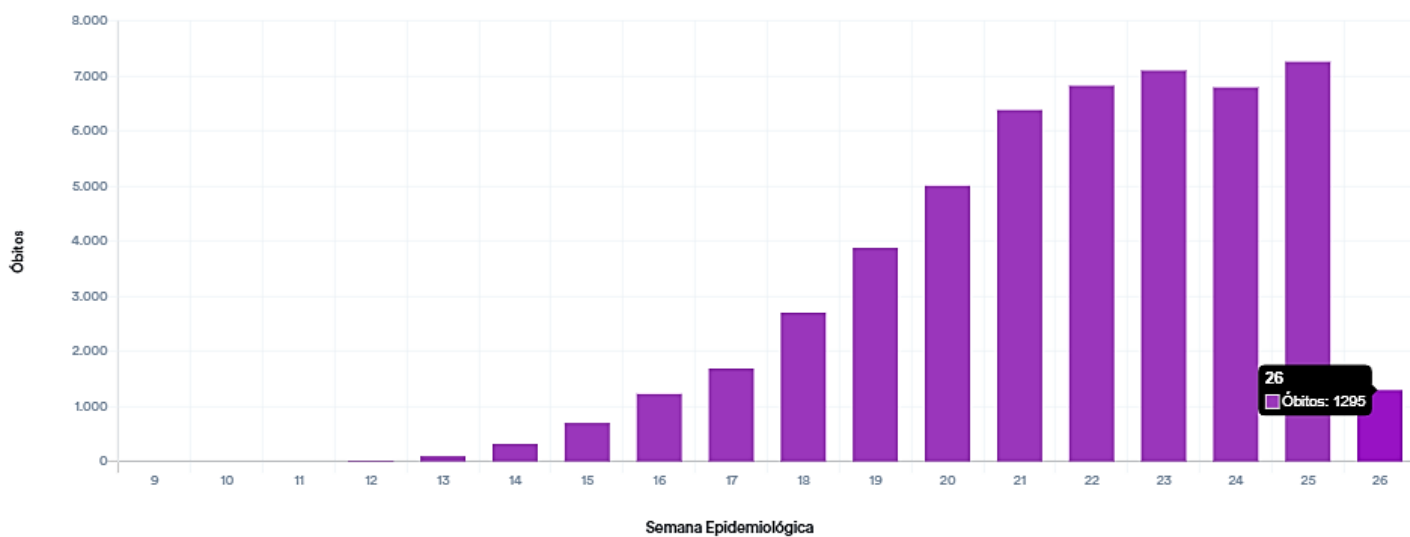
<p>Elaboração: Ana Rita R. dos S. de Oliveira Bruna M. Guedes Leili M. M. da Cunha</p>	<p>Jacqueline C. de M. Carvalho Tâmela B. M. da Silva Yasmim de A. M. Jeronimo</p>	<p>Revisão: Márcia Amaral Dal Sasso</p>	<p>Divulgação: Serviço de Gestão da Qualidade</p>
---	--	--	--

Figura 11. Óbitos acumulados de COVID-19 nos Estados Brasileiros, por Data.



Fonte: Ministério da Saúde, Dados disponíveis em 22 de junho de 2020.

Figura 12. Óbitos de COVID-19 no Brasil, por semana epidemiológica.



Fonte: Ministério da Saúde, Dados disponíveis em 22 de junho de 2020.

Referências:

1. World Health Organization (WHO). Coronavirus disease 2019 (COVID-19). Disponível em: https://www.who.int/docs/default-source/coronaviruse/situation-reports/20200622-covid-19-sitrep-154.pdf?sfvrsn=d0249d8d_2. Acesso em 22.06.2020.
2. Ministério da Saúde. **Painel Coronavírus**. Disponível em: covid.saude.gov.br. Acesso em 22.06.2020.
3. Serviço de Gestão da Qualidade/Coordenadoria de Gestão da Clínica/Diretoria de Atenção à Saúde/Ebserh. **Aplicativo de Vigilância em Saúde e Gestão de Riscos Assistenciais Hospitalares –Vigihosp**. Disponível em: <http://sig.ebserh.gov.br/>. Acesso em 22.06.2020.

<p>Elaboração:</p> <p>Ana Rita R. dos S. de Oliveira Bruna M. Guedes Leili M. M. da Cunha</p>	<p>Jacqueline C. de M. Carvalho Tâmela B. M. da Silva Yasmim de A. M. Jeronimo</p>	<p>Revisão:</p> <p>Márcia Amaral Dal Sasso</p>	<p>Divulgação:</p> <p>Serviço de Gestão da Qualidade</p>
---	--	--	--

Quadro 1 – Definições de Casos Operacionais

<p>1. Caso suspeito de doença pelo coronavírus 2019 (COVID-19)</p>	<p>Definição 1 – SÍNDROME GRIPAL (SG): indivíduo com quadro respiratório agudo, caracterizado por sensação febril ou febre, mesmo que relatada, acompanhada de tosse OU dor de garganta OU coriza OU dificuldade respiratória.</p> <ul style="list-style-type: none"> • EM CRIANÇAS (MENOS DE 2 ANOS DE IDADE): considera-se também obstrução nasal, na ausência de outro diagnóstico específico. • EM IDOSOS: a febre pode estar ausente. Deve-se considerar também critérios específicos de agravamento como síncope, confusão mental, sonolência excessiva, irritabilidade e inapetência; <p>Definição 2 - SÍNDROME RESPIRATÓRIA AGUDA GRAVE (SRAG): Síndrome Gripal que apresente: dispneia/desconforto respiratório OU Pressão persistente no tórax OU saturação de O₂ menor que 95% em ar ambiente OU coloração azulada dos lábios ou rosto.</p> <ul style="list-style-type: none"> • EM CRIANÇAS: além dos itens anteriores, observar os batimentos de asa de nariz, cianose, tiragem intercostal, desidratação e inapetência.
<p>2. Caso confirmado de doença pelo coronavírus 2019 (COVID-19)</p>	<p>POR CRITÉRIO LABORATORIAL: caso suspeito de SG ou SRAG com teste: Biologia molecular (RT-PCR em tempo real, detecção do vírus SARS-CoV2): com resultado detectável para SARS-CoV2. Amostra clínica coletada, preferencialmente até o sétimo dia de início de sintomas.</p> <ul style="list-style-type: none"> • Imunológico (teste rápido ou sorologia clássica para detecção de anticorpos para o SARS-CoV2): com resultado positivo para anticorpos IgM e/ou IgG. Em amostra coletada após o sétimo dia de início dos sintomas. <p>POR CRITÉRIO CLÍNICO-EPIDEMIOLÓGICO: caso suspeito de SG ou SRAG com: Histórico de contato próximo ou domiciliar, nos últimos 7 dias antes do aparecimento dos sintomas, com caso confirmado laboratorialmente para COVID-19 e para o qual não foi possível realizar a investigação laboratorial específica.</p>
<p>Caso descartado de doença pelo coronavírus 2019 (COVID-19)</p>	<p>Caso suspeito de SG ou SRAG com resultado laboratorial negativo para CORONAVÍRUS (SARS-COV-2 não detectável pelo método de RT-PCR em tempo real), considerando a oportunidade da coleta OU confirmação laboratorial para outro agente etiológico.</p>

Fonte: Ministério da Saúde

<p>Elaboração: Ana Rita R. dos S. de Oliveira Bruna M. Guedes Leili M. M. da Cunha</p>	<p>Jacqueline C. de M. Carvalho Tâmela B. M. da Silva Yasmim de A. M. Jeronimo</p>	<p>Revisão: Márcia Amaral Dal Sasso</p>	<p>Divulgação: Serviço de Gestão da Qualidade</p>
--	--	---	---

Quadro 2 – Notificação e registro

O que notificar?	Casos de SG e de SRAG hospitalizado ou óbito por SRAG, independente da hospitalização, que atendam a definição de caso.
Quando notificar?	Devem ser notificados dentro do prazo de 24 horas a partir da suspeita inicial.
Como notificar?	Na Atenção Primária e nas demais unidades de saúde (clínicas, consultórios, pronto atendimento, etc.): Casos de SG devem ser notificados por meio do sistema e-SUS VE www.notifica.saude.gov.br <ul style="list-style-type: none"> • Nas Unidades de Vigilância Sentinela de Síndrome Gripal: Casos de SG devem seguir os fluxos já estabelecidos para a vigilância da influenza e outros vírus respiratórios, devendo ser notificados no Sistema de Informação da Vigilância Epidemiológica da Gripe (SIVEP-Gripe) https://sivepgripe.saude.gov.br/sivepgripe/ • Nos hospitais: Casos de SRAG hospitalizados devem ser notificados no Sistema de Informação da Vigilância Epidemiológica da Gripe (SIVEP-Gripe) https://sivepgripe.saude.gov.br/sivepgripe/ • Óbitos por SRAG independente de internação: devem ser notificados no Sistema de Informação da Vigilância Epidemiológica da Gripe (SIVEP-Gripe) https://sivepgripe.saude.gov.br/sivepgripe/
Quem deve notificar?	Profissionais e instituições de saúde do setor público ou privado, em todo o território nacional.
Por que notificar?	A COVID-19 é uma Emergência de Saúde Pública de Importância Internacional (ESPII) e Emergência de Saúde Pública de Importância Nacional (ESPIN), segundo anexo II do Regulamento Sanitário Internacional, portanto, um evento de saúde pública de notificação imediata, como determina a Portaria de Consolidação Nº 04, anexo V, capítulo I, seção I (http://j.mp/portariadeconsolidacao4ms).

Fonte: Ministério da Saúde

Atualizações:

Uso de imagem torácica no COVID-19. Um guia rápido

Este guia de aconselhamento rápido examina as evidências e faz recomendações para o uso de imagens no tórax em cuidados agudos de pacientes adultos com suspeita, provável ou confirmada de COVID-19.

<https://www.who.int/publications-detail-redirect/use-of-chest-imaging-in-covid-19>

DIRETRIZES PARA DIAGNÓSTICO E TRATAMENTO DA COVID-19. 07 de maio de 2020.

Fonte: Ministério da Saúde

<https://portalarquivos.saude.gov.br/images/pdf/2020/May/08/Diretriz-Covid19-v4-07-05.20h05m.pdf>

Orientações aos trabalhadores dos serviços de saúde – Saúde mental de atenção psicossocial na pandemia da COVID-19

Os trabalhadores da saúde são os recursos mais preciosos a serem preservados e a receber suporte durante e após uma pandemia. E, de acordo com a Organização das Nações Unidas, é fundamental que a saúde mental desses trabalhadores dos serviços de saúde seja garantida.

https://www.fiocruzbrasil.org.br/wp-content/uploads/2020/06/cartilha_trabalhadores_saude.pdf

Abordagem da criança crítica suspeita de COVID-19

<https://www.youtube.com/watch?v=Yp5MgvT31QU&feature=youtu.be>

Ventilação mecânica em pacientes pediátricos com COVID-19

<https://www.youtube.com/watch?v=sVDKOYOOh1Q&feature=youtu.be>

Elaboração: Ana Rita R. dos S. de Oliveira Bruna M. Guedes Leili M. M. da Cunha	Jacqueline C. de M. Carvalho Tâmela B. M. da Silva Yasmim de A. M. Jeronimo	Revisão: Márcia Amaral Dal Sasso	Divulgação: Serviço de Gestão da Qualidade
--	---	-------------------------------------	---

Protocolo de intubação de pacientes pediátricos com suspeita ou confirmação de COVID-19

<https://www.youtube.com/watch?v=CSgfbSmvkk4>

Uso correto de EPI nas urgências e hospitais

<https://www.youtube.com/watch?v=YRnO7fYKUgk&feature=youtu.be>

Protocolo de Manejo Clínico do Coronavírus (COVID-19) no ambiente pré-hospitalar e hospitalar

<https://www.youtube.com/watch?v=7EuRkfMsbSc>

Aula complementar de atualização: Protocolo de Manejo Clínico do Coronavírus (COVID-19) no ambiente pré-hospitalar

https://www.youtube.com/watch?v=Cha2U_2ahDk&feature=youtu.be

Protocolo de Manejo Clínico do Coronavírus (COVID-19) na Terapia Intensiva

<https://www.youtube.com/watch?v=rkOFajS7jZY>

Quais são as diferentes manifestações clínicas?

<https://www.youtube.com/watch?v=ds7X-l9XC7U&feature=youtu.be>

Suporte ventilatório: uso de métodos não invasivos

<https://www.youtube.com/watch?v=sxRcZygK7EU&feature=youtu.be>

Manual saúde mental e COVID-19

<http://portalarquivos2.saude.gov.br/images/pdf/2020/May/29/Manual-Sa--de-Mental-e-COVID-19.pdf>

Emergência Psiquiátrica em tempos de pandemia

<https://www.youtube.com/watch?v=IMW7f9wlrQU&feature=youtu.be>

Recomendações de proteção aos trabalhadores dos serviços de saúde no atendimento de COVID-19 e outras síndromes gripais.

Fonte: Ministério da Saúde

<https://portalarquivos.saude.gov.br/images/pdf/2020/April/16/01-recomendacoes-de-protecao.pdf>

Guia de Vigilância Epidemiológica Emergência de Saúde Pública de Importância Nacional pela Doença pelo Coronavírus 2019.

Fonte: Ministério da Saúde

<https://www.saude.gov.br/images/pdf/2020/April/06/GuiaDeVigiEp-final.pdf>

NOTA TÉCNICA GVIMS/GGTES/ANVISA Nº 04/2020. Orientações para serviços de saúde: medidas de prevenção e controle que devem ser adotadas durante a assistência aos casos suspeitos ou confirmados de infecção pelo Novo coronavírus (SARS-CoV-2), atualizada em 08/05/2020.

Fonte: Anvisa

<http://portal.anvisa.gov.br/documents/33852/271858/Nota+T%C3%A9cnica+n+04-2020+GVIMS-GGTES-ANVISA/ab598660-3de4-4f14-8e6f-b9341c196b28>

NOTA TÉCNICA GVIMS/GGTES/ANVISA Nº 06/2020. Orientações para a prevenção e o controle das infecções pelo Novo Coronavírus (SARS-COV-2) em procedimentos cirúrgicos

Fonte: Anvisa

<https://www20.anvisa.gov.br/segurancadopaciente/index.php/alertas/item/nota-tecnica-gvims-ggtes-anvisa-n-06-2021>

NOTA TÉCNICA GVIMS/GGTES/ANVISA Nº 07/2020 Orientações para a prevenção da transmissão de COVID-19 dentro dos serviços de saúde.

Elaboração: Ana Rita R. dos S. de Oliveira Bruna M. Guedes Leili M. M. da Cunha	Jacqueline C. de M. Carvalho Tâmela B. M. da Silva Yasmim de A. M. Jeronimo	Revisão: Márcia Amaral Dal Sasso	Divulgação: Serviço de Gestão da Qualidade
--	---	-------------------------------------	---

Fonte: Anvisa

<http://portal.anvisa.gov.br/documents/33852/271858/NOTA+T%C3%89CNICA+-GIMS-GGTES-ANVISA+N%C2%BA+07-2020/f487f506-1eba-451f-bccd-06b8f1b0fed6>

Atenção à saúde do Recém-Nascido no Contexto da Infecção pelo Novo Coronavírus (nota técnica)

Fonte: Ministério da Saúde

<http://189.28.128.100/dab/docs/portaldab/documentos/notatecnicaamamentacao92020DAPESSAPSMS03abr2020COVID-19.pdf>

Atenção às Gestantes no Contexto da Infecção Causada pelo Novo Coronavírus (nota técnica).

Fonte: Ministério da Saúde

<http://189.28.128.100/dab/docs/portaldab/documentos/notatecnicagestantes72020COCAMCGCIVIDADAPESSAPSMS03abr2020COVID-19.pdf>

Cursos

Doenças ocasionadas por vírus respiratórios emergentes, incluindo o COVID-19

Os coronavírus são uma grande família de vírus que causam doenças que variam desde o resfriado comum até doenças mais graves, como a Síndrome Respiratória do Oriente Médio (MERS) e a Síndrome Respiratória Aguda Grave (SARS). Um novo coronavírus (COVID-19) foi identificado em 2019 em Wuhan, China. **Fonte:** UNASUS

<https://www.unasus.gov.br/cursos/curso/46164>

Manejo clínico da COVID-19 na Atenção Especializada

O curso oferece a oportunidade de rever as recomendações que compõem o Protocolo de Manejo Clínico do Coronavírus (COVID-19) e outros documentos oficiais relevantes sobre manejo clínico de síndromes gripais com ênfase nos níveis de Atenção Secundária e Terciária à Saúde. A decisão de realizar o manejo clínico adequado deve ter como marcos referenciais os documentos oficiais preconizados pelo Ministério da Saúde

Fonte: UNASUS

<https://www.unasus.gov.br/cursos/curso/46172>

Medidas de proteção no manejo da COVID-19 na Atenção Especializada. O Curso aborda a identificação e a extensão da transmissão da infecção pelo novo coronavírus, assim como o reconhecimento de seus fatores de risco entre os profissionais da saúde. Orienta sobre o uso correto de Equipamento de Proteção Individual (EPI) no atendimento de casos relacionados à COVID-19, identificação dos procedimentos de desinfecção e reconhecimento da infecção relacionada ao novo Coronavírus na assistência à saúde no âmbito da Atenção Especializada, entre outros.

Fonte: AVASUS

<https://www.unasus.gov.br/cursos/curso/46163>

Orientações sobre a COVID-19 na Atenção Especializada. Entre os objetivos do curso estão: diferenciar as fases epidemiológicas da COVID-19; identificar as definições operacionais de casos; reconhecer a sintomatologia de pacientes com COVID-19; compreender detalhadamente as orientações sobre isolamento domiciliar, entre outras.

Fonte: AVASUS

<https://www.unasus.gov.br/cursos/curso/46162>

Prevenção e controle de infecções (PCI) causadas pelo novo coronavírus (COVID-19). O curso fornece informações sobre o que os serviços de saúde devem fazer para estar preparados para responder no caso de surgimento de um vírus respiratório, como o novo coronavírus. Como identificar um caso e como aplicar adequadamente as medidas de prevenção e controle para garantir que não resultem em mais infecções entre os profissionais de saúde e pacientes. O curso foi produzido pela Organização Mundial da Saúde e traduzido para o

Elaboração: Ana Rita R. dos S. de Oliveira Bruna M. Guedes Leili M. M. da Cunha	Jacqueline C. de M. Carvalho Tâmela B. M. da Silva Yasmim de A. M. Jeronimo	Revisão: Márcia Amaral Dal Sasso	Divulgação: Serviço de Gestão da Qualidade
--	---	-------------------------------------	---

português pela Organização Pan-Americana da Saúde (OPAS/OMS) e está sendo ofertado e certificado pela Fiocruz Brasília.

Fonte: AVASUS

<https://www.unasus.gov.br/cursos/curso/46170>

Vírus respiratórios emergentes, incluindo o COVID-19. Este curso fornece uma introdução geral ao COVID- 19 e vírus respiratórios emergentes. O curso destina-se aos profissionais de saúde pública, gerentes de incidentes e pessoas que trabalham para as Nações Unidas, organizações internacionais e ONGs, além da população em geral.

Fonte: AVASUS

<https://avasus.ufrn.br/local/avasplugin/cursos/curso.php?id=320>

Ventilação Mecânica Básica. Existem diversos modos ventilatórios convencionais, sendo extremamente importante o entendimento de cada um deles, assim como os cuidados necessários durante a prática, a fim de minimizar riscos enquanto estratégia de tratamento.

Fonte: Albert Einstein

https://ensino.einstein.br/ventilacao_mecanica_basica_p3155/p

Uso Correto das EPI pela Equipe Assistencial. O curso online gratuito aborda o uso correto dos EPI pela equipe assistencial, formas de identificação dos tipos de precaução, uso de EPI específicos para cada forma de precaução, maneiras de descarte e utilização dos EPI para cada tipo de situação, além das orientações de higiene para o profissional da saúde nos tipos de precaução abordados.

Fonte: Albert Einstein

https://ensino.einstein.br/uso_correto_das_epis_pela_equipe_assistenci_p3147/p

Elaboração: Ana Rita R. dos S. de Oliveira Bruna M. Guedes Leili M. M. da Cunha	Jacqueline C. de M. Carvalho Tâmela B. M. da Silva Yasmim de A. M. Jeronimo	Revisão: Márcia Amaral Dal Sasso	Divulgação: Serviço de Gestão da Qualidade
--	---	-------------------------------------	--



OPAS



2020
Global Hand Hygiene Day
OF THE WORLD AND
THE MEDITERRANEAN

**SAVE LIVES
CLEAN YOUR HANDS**



ANVISA
Agência Nacional de Vigilância Sanitária



**MINISTÉRIO DA SAÚDE
BRASIL**



**PROFISSIONAIS DE ENFERMAGEM
E ATENÇÃO OBSTÉTRICA**

**O CUIDADO
SEGURO**

— ESTÁ EM SUAS —

MÃOS

#ApoioProfissionaisEnfermagemAtençãoObstétrica

#HigieneDasMãos

#PrevençãoDeInfecção

© WHO 2020. Some rights reserved. This work is available under the CC BY-NC-SA 3.0 IGO license.

Fonte: Anvisa, 2020.

Elaboração:

Ana Rita R. dos S. de Oliveira
Bruna M. Guedes
Leili M. M. da Cunha

Jacqueline C. de M. Carvalho
Tâmela B. M. da Silva
Yasmim de A. M. Jeronimo

Revisão:

Márcia Amaral Dal Sasso

Divulgação:

Serviço de Gestão da
Qualidade

COVID-19 | NOVO CORONAVÍRUS

AGLOMERAÇÃO, NÃO!

Locais
com muita
concentração
de pessoas
favorecem
a transmissão
do vírus.

#Covid-19
#DistânciaQueNosUne
#JuntosSomosMaisFortes



Fonte: Ministério da Saúde | 23 de março de 2020



Fonte: Fiocruz, 2020.

Elaboração:

Ana Rita R. dos S. de Oliveira
Bruna M. Guedes
Leili M. M. da Cunha

Jacqueline C. de M. Carvalho
Tâmela B. M. da Silva
Yasmim de A. M. Jeronimo

Revisão:

Márcia Amaral Dal Sasso

Divulgação:

Serviço de Gestão da
Qualidade

O “Vigilância em Foco”

Este informativo é elaborado pelo Serviço de Vigilância em Saúde e Segurança do Paciente da Coordenadoria de Gestão da Clínica da Diretoria de Atenção à Saúde da EBSEH, e tem como objetivo informar as Filiais EBSEH sobre as principais novidades acerca dos temas segurança do paciente, vigilância e qualidade em saúde, especialmente os marcos regulatórios e os resultados das notificações no Vigihosp de doenças e agravos em saúde, fármaco e tecnovigilância, além da vigilância de saneantes, hemovigilância e vigilância dos processos assistenciais.

Esta publicação continua convidando a todos para a ação a partir da informação, visando a segurança dos pacientes de nossa Rede EBSEH.

Esperamos que o “Vigilância em Foco” seja amplamente divulgado na sua instituição, a fim de que as informações nele contidas possam ser convertidas em ações baseadas nas melhores práticas, promovendo e difundindo cada vez mais a qualidade em nossa Rede.

Serviço de Gestão da Qualidade

Coordenadoria de Gestão da Clínica
Diretoria de Atenção à Saúde

Elaboração: Ana Rita R. dos S. de Oliveira Bruna M. Guedes Leili M. M. da Cunha	Jacqueline C. de M. Carvalho Tâmela B. M. da Silva Yasmim de A. M. Jeronimo	Revisão: Márcia Amaral Dal Sasso	Divulgação: Serviço de Gestão da Qualidade
--	---	-------------------------------------	---