



2025 MANUAL TCC HFA

Manual para Elaboração de Trabalhos de Conclusão de Curso para os Programas de Residência Médica, Residência Multiprofissional e Programa Instrução em Serviço do Hospital das Forças Armadas.



**HOSPITAL DAS FORÇAS ARMADAS
DIREÇÃO TÉCNICA DE ENSINO E PESQUISA**

**MANUAL PARA ELABORAÇÃO DE TRABALHOS DE CONCLUSÃO DE CURSO
PARA OS PROGRAMAS DE RESIDENCIA MÉDICA, RESIDÊNCIA
MULTIPROFISSIONAL E PROGRAMA DE INSTRUÇÃO EM SERVIÇO DO
HOSPITAL DAS FORÇAS ARMADAS**

BRASÍLIA

2025

MISSÃO DO HOSPITAL DAS FORÇAS ARMADAS

*“Prover assistência médico-hospitalar de média e alta complexidade aos usuários das Forças Armadas e outros conveniados; de baixa, média e alta complexidade aos servidores civis do MD e HFA; e **desenvolver ensino, pesquisa e inovação na área de saúde.**”*

COMANDANTE LOGÍSTICO

General de Divisão Luiz Gonzaga VIANA FILHO

DIRETOR TÉCNICO DE SAÚDE

Brigadeiro Med Yoshibumi KUMETA

DIRETORA TÉCNICA DE ENSINO E PESQUISA

Contra-Almirante (Md) CLAUDIA Regina AMARAL da Silva Fiorot

SUBDIRETOR TÉCNICO DE ENSINO E PESQUISA

Capitão de Mar e Guerra (RM1) Osvaldo Peçanha CANINAS

DIVISÃO DE ENSINO

Capitão de Mar e Guerra (CD) ANDRÉA Medeiros de Resende

DIVISÃO DE PESQUISA

Coronel QCO (Vet) Alexandre Cirne DE PAULA

DIVISÃO DE APOIO E COORDENAÇÃO

Tenente-Coronel QCO (Vet) ADRIANA PINHEIRO Ribeiro

BIBLIOTECA DO HOSPITAL DAS FORÇAS ARMADAS

Elaboração:

1T QOCON BIB VIVIANNE da Rocha Rodrigues

Colaboradores:

Cel Farm R1 NILCEU José Oliveira

2º TEN OTT Júlia VIEGAS MUNDIM

SC WANDERSON Kleber de Oliveira

Revisão

1º TEN OTT KELLIANE Almeida de Medeiros

1T QOCON BIB VIVIANNE da Rocha Rodrigues

2º TEN DIANE Sthefany Lima de Oliveira

Capa

EMANUEL Iorã de Carvalho

Dados Internacionais da Catalogação na Publicação (CIP)

M294

Manual para elaboração de trabalhos de conclusão de curso para os Programas de Residência Médica, Residência Multiprofissional e Programa de Instrução em Serviço do Hospital das Forças Armadas. / Direção Técnica de Ensino e Pesquisa; Elaboração Vivianne da Rocha Rodrigues; colaboração Nilceu José de Oliveira, Júlia Viegas Mundim, Wanderson (Colab.); revisão Kelliane Almeida de Medeiros, Vivianne da Rocha Rodrigues, Diane Sthefany Lima de Oliveira. – Brasília, 2025.

30 p.: il. color:

1. Metodologia 2. Normalização – Manuais, guias etc. 3. Direção Técnica de Ensino e Pesquisa. I. Rodrigues, Vivianne da Rocha (Elab.). III. Título.

CDU: 001.89(035)

APRESENTAÇÃO

A padronização de Trabalhos de Conclusão de Curso tem por objetivo facilitar a elaboração e demonstrar a organização e aderência acadêmica à identidade do Hospital das Forças Armadas (HFA).

O Trabalho de Conclusão de Cursos (TCC) é requisito parcial para a conclusão do Programa de Residência Médica, Programa de Residência Multiprofissional em Saúde e Programa de Instrução em Serviço, desta instituição, normalizado por este Manual que tem por finalidade organizar a elaboração e apresentação dos trabalhos intelectuais desenvolvidos no âmbito do HFA, subsidiando os residentes e preceptores quanto à formulação e apresentação destes às bancas examinadoras.

Este manual complementa os demais documentos e orientações disponibilizados pela Divisão de Pesquisa, acessíveis por meio do link na intranet: <http://intranet.hfa.br/SitePages/Divis%C3%A3o-de-pesquisa.aspx?web=1> e internet: <https://www.gov.br/hfa/pt-br/conheca-o-hfa/ensino-e-pesquisa/pesquisa>. Ele corrobora com as principais normas da Associação Brasileira de Normas Técnicas (ABNT) aplicáveis à formatação de trabalhos monográficos, a saber: NBR 14724:2024, NBR 10520:2023, NBR 6023:2025 e NBR 6024:2012. É importante destacar que este manual apresenta os principais aspectos tratados nas normas mencionadas, o que não substitui a leitura e consulta integral desses documentos. Além disso, contempla boas práticas para a elaboração de trabalhos intelectuais na área da saúde, estando sujeito a atualizações sempre que necessário. Por fim, espera-se que, ao utilizá-lo, os usuários também contribuam com sugestões, correções e melhorias, com o objetivo de consolidar este instrumento como um guia eficaz e colaborativo.

A Biblioteca do Hospital das Forças Armadas, por meio do Bibliotecário, disponibiliza orientações em relação às normas da ABNT. Procure à Biblioteca, ou entre em contato pelo telefone (61) 3966-2026, e-mail: biblioteca.dep@gmail.com. Ou ainda, acesse o site <https://www.gov.br/hfa/pt-br/conheca-o-hfa/ensino-e-pesquisa/biblioteca>.

SUMÁRIO

1 INTRODUÇÃO	7
2 APRESENTAÇÃO GRÁFICA	7
2.1 FORMATO	7
2.2 ESPAÇAMENTO E ALINHAMENTO	7
2.3 APRESENTAÇÃO DAS SEÇÕES E SUBSEÇÕES DO DOCUMENTO	8
2.4 ILUSTRAÇÕES	8
3 ESTRUTURA DO TRABALHO DE CONCLUSÃO DE CURSO	10
3.1 ELEMENTOS	11
3.1.1 Parte externa	11
3.1.2 Parte interna	14
3.1.2.1 Pré-textuais	14
3.1.2.2 Textuais	18
3.1.2.3 Pós-textuais	19
4 CITAÇÃO	20
4.1 CITAÇÃO DIRETA	20
4.2 CITAÇÃO INDIRETA	21
4.3 CITAÇÃO DE CITAÇÃO	22
4.4 SUPRESSÕES, INTERPOLAÇÕES, COMENTÁRIOS E ÊNFASE	22
5 APRESENTAÇÃO DAS REFERÊNCIAS	23
6 ENTREGA DO TRABALHO DE CONCLUSÃO DE CURSO	29
REFERÊNCIAS	30

1 INTRODUÇÃO

O Hospital das Forças Armadas por meio da Direção Técnica de Ensino e Pesquisa adota a elaboração de Trabalho de Conclusão de Curso como requisito parcial de avaliação do processo de conclusão dos programas de residências deste hospital.

2 APRESENTAÇÃO GRÁFICA

2.1 FORMATO

O trabalho de monografia deve ser digitado em cor preta utilizando a fonte *Arial* ou *Times New Roman*. Para impressão utilizar papel branco no formato A4(21 cm x 29,7 cm).

As margens devem ser: esquerda e superior de 3cm e direita e inferior 2cm.

Os inícios de parágrafos com recuo de 1,25cm.

O tamanho da fonte utilizada em todo o trabalho deve ser 12. Porém, citações com mais de três linhas, notas de rodapé, numeração de página, legendas e fontes de ilustração e tabela, devem constar em tamanho 10. A numeração de páginas deve ser apresentada no canto superior direito e na borda superior da folha.

2.2 ESPAÇAMENTO E ALINHAMENTO

Para todo o texto que constitui o trabalho de monografia o espaçamento entre linhas deve ser 1,5.

As citações diretas com mais de três linhas, notas de rodapé, referências, legendas de ilustrações devem conter espaçamento de 1,0 entre linhas. No final do trabalho as referências devem ser separadas por espaço simples em branco, conforme ABNT/NBR 14724:2024.

O alinhamento de todo o trabalho deve ser justificado, com exceção das referências bibliográficas que devem ser alinhadas à esquerda, espaçamento simples e separada entre elas por espaço duplo, conforme ABNT/NBR 6023:2025.

2.3 APRESENTAÇÃO DAS SEÇÕES E SUBSEÇÕES DO DOCUMENTO

Divisões do conteúdo de acordo com a ordem apresentada no texto. O indicativo deve ser baseado em algarismos arábicos e devem ser sucedidos da nomeação de cada seção sendo alinhado à margem esquerda e sendo separado pelo espaço de um caractere. O texto somente pode ser iniciado na linha seguinte. De acordo com ABNT/NBR 6024:2012 “ponto, hífen, travessão, parênteses ou qualquer sinal não podem ser utilizados entre o indicativo da seção e seu título.” A seção secundária é indicada pelo número da seção primária, adicionado ao número correspondente ao assunto e separado por ponto. O processo é repetido em todas as seções seguintes conforme a apresentação tipográfica abaixo:

1 PRIMEIRA SEÇÃO PRIMÁRIA

1.1 PRIMEIRA SEÇÃO SECUNDÁRIA

1.1.1 Primeira seção terciária


1.1.1.1 Primeira seção quaternária

1.1.1.1.1 Primeira seção quinary

2.4 ILUSTRAÇÕES

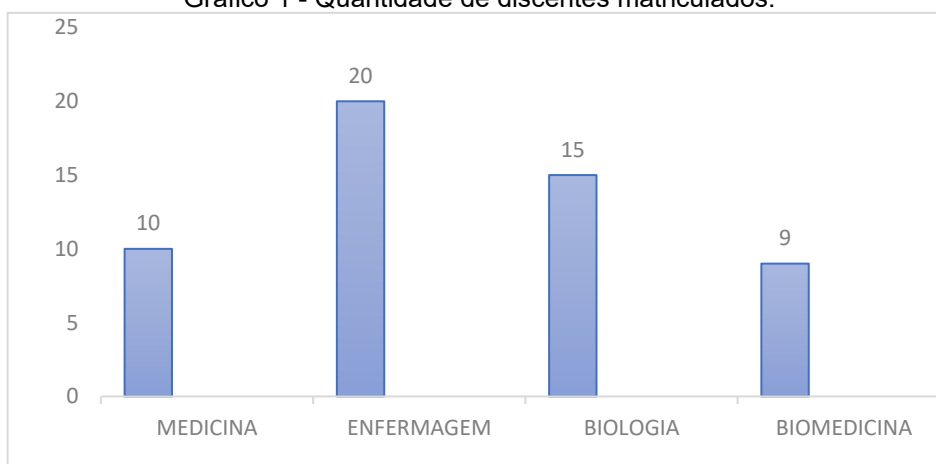
A identificação de qualquer tipo de ilustração deve ser feita na parte superior, antecedida pelo tipo (gráfico, figura, mapa, imagem e outros), seguida pelo número em algarismos arábicos (1,2,3...) travessão e o título (ver exemplo figura 1 e gráfico 1). A ilustração deve ser previamente anunciada no texto.

Figura 1 – Saúde mental e saúde do coração



Fonte: <https://draanaraquecardio.com.br/saude-mental-e-saude-do-coracao-entenda/>.

Gráfico 1 - Quantidade de discentes matriculados.



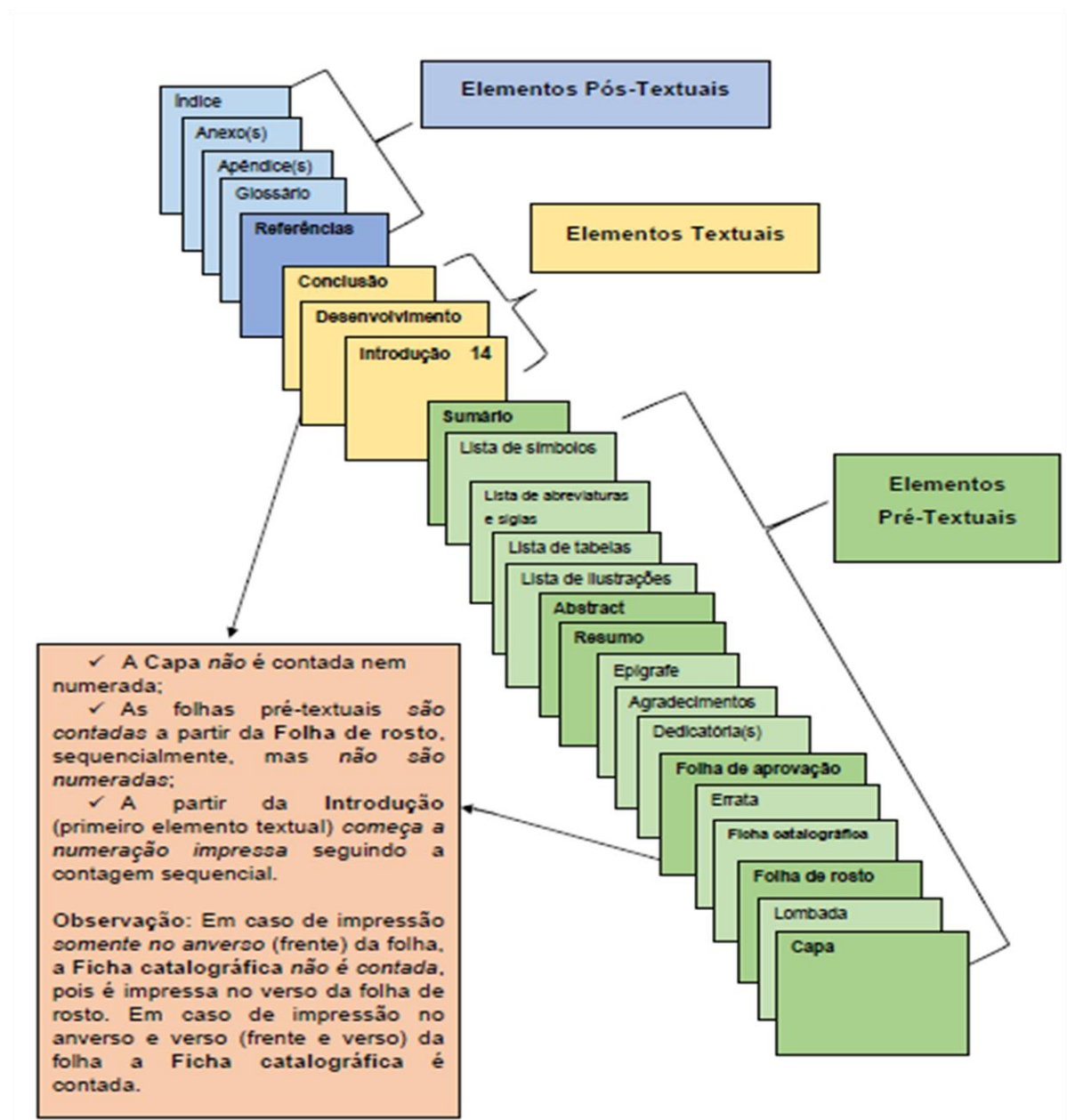
Fonte: elaborado pelo próprio autor.

Nota: os dados foram coletados no 1º semestre de 2025.

3 ESTRUTURA DO TRABALHO DE CONCLUSÃO DE CURSO

O HFA adota a norma ABNT NBR 14724:2024 como padrão para a apresentação de monografias, com o objetivo de garantir a padronização e a clareza na apresentação. De acordo com essa norma, a estrutura do trabalho deve conter os seguintes elementos, conforme representado na Figura 2.

Figura 2 - Elementos que compõem a monografia



A norma orienta a disposição dos elementos pré-textuais, textuais e pós-textuais da monografia, que incluem: **Elementos pré-textuais**: São informações introdutórias, como capa, folha de rosto, sumário e epígrafes; **Elementos textuais**: São o corpo principal do trabalho, incluindo a introdução, desenvolvimento (dividido em capítulos) e a conclusão; e **Elementos pós-textuais**: São os elementos finais, como referências bibliográficas, glossário, apêndices, anexos e índices.

Cada um desses elementos deve ser apresentado de acordo com as especificações da norma, como tamanho de fonte, espaçamento, margens e numeração das páginas. A adoção dessa padronização facilita a leitura, a análise crítica e a avaliação dos trabalhos acadêmicos, além de promover uniformidade no processo acadêmico.

3.1 ELEMENTOS

3.1.1 Parte externa

Capa – Item obrigatório.

Sua confecção deve ser em capa dura na **cor preta** e conter **em letras douradas** e de tamanho 16 as seguintes informações respectivamente: logotipo do HFA, nome da instituição (HOSPITAL DAS FORÇAS ARMADAS), nome do autor, título, subtítulo se houver, local e ano conforme figura 3.

Lombada – Segundo a NBR 14724:2024 é um item facultativo, porém para fins de padronização dos trabalhos de conclusão de curso se faz **obrigatório** no HFA. De acordo com a figura 4.



HOSPITAL DAS FORÇAS ARMADAS
DIREÇÃO TÉCNICA DE ENSINO E PESQUISA
PROGRAMA DE RESIDÊNCIA MÉDICA EM ... OU
PROGRAMA DE RESIDÊNCIA MULTIPROFISSIONAL EM...
PROGRAMA DE INSTRUÇÃO E SERVIÇO EM ...

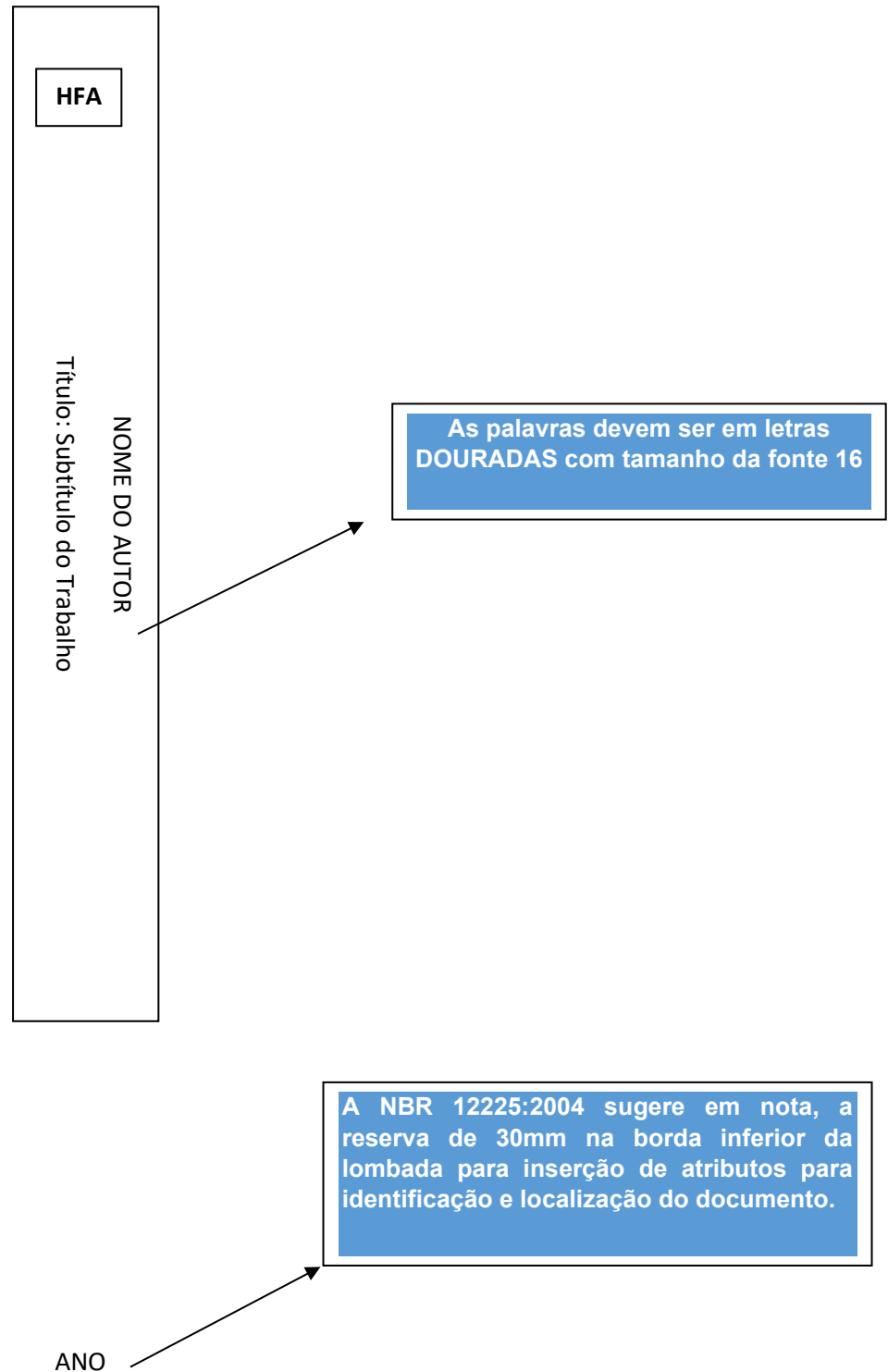
NOME DO AUTOR

TÍTULO: SUBTÍTULO DO TRABALHO

BRASÍLIA

ANO

Figura 4-Modelo de lombada



Fonte: Elaborado pela equipe Biblioteca do HFA – Baseado na ABNT/NBR 12225:2004.

3.1.2 Parte interna

3.1.2.1 *Pré-textuais*

Folha de rosto - Compõe os elementos essenciais à identificação do trabalho e deve apresentar as seguintes informações: nome do autor, título, subtítulo se houver, natureza (monografia), nome do orientador e coorientador se houver, local e ano. Ver figura 5.

Folha de aprovação – Obrigatória. deve constar após a folha de rosto. Conforme figura 6.

Dedicatória – Texto opcional em que o aluno dedica seu trabalho ou presta uma homenagem a pessoas importantes em sua vida pessoal ou profissional. Posicionada no canto inferior direito.

Agradecimento – Texto opcional direcionado àqueles que contribuíram para concretização do trabalho. Centralizado à margem superior e obedecendo ao distanciamento de dois espaços simples entre o título e o início do texto.

Resumo língua vernácula (própria do país) – Elemento obrigatório. Deve ser elaborado respeitando os critérios sugeridos pela ABNT/NBR 6028:2021. Parágrafo único iniciando rente à margem esquerda sem recuo. A palavra resumo deve estar centralizada, em maiúsculo e negrito. O resumo deve ser escrito na terceira pessoa do singular com o verbo na voz ativa, de forma objetiva e em parágrafo único. A frase inicial deve explicar o tema central do trabalho. De acordo com a NBR 6028:2021 “o resumo deve ressaltar o objetivo, o método, os resultados e as conclusões do documento”. Seu conteúdo deve conter entre 150 e 500 palavras. Contrações e símbolos de uso não corrente assim como fórmulas, diagramas, etc. de uso desnecessário devem ser evitados. Caso o uso seja imprescindível é necessário defini-los na primeira vez em que forem citados.

Resumo em língua estrangeira – Elemento obrigatório. Conforme ABNT/NBR 6028:2021. Deve manter conteúdo e características idênticas ao do resumo na língua vernácula.

Palavras-chave – Termos significativos sobre o conteúdo do trabalho. Segundo ABNT/NBR 6028:2021 os nomes devem constar logo abaixo do resumo em língua vernácula e língua estrangeira, precedidas da expressão **Palavras-chave**: separadas entre si por ponto e vírgula e finalizadas também por ponto. Escritas com letra minúscula, exceto quando for substantivos próprios ou científicos. No resumo em língua estrangeira utilizar a expressão correspondente, em inglês seria “**Keywords**”. A quantidade mínima de palavras-chave sugerida é no mínimo três e no máximo cinco.

Exemplo: vírus; vacina; Covid-19.

OBS. As palavras-chave ou descritores devem ser consultados no Descritores em Ciências da Saúde (DeCS/MeSH) no site <https://decs.bvsalud.org/> da Biblioteca Virtual em Saúde/OPAS/BIREME.

Lista de ilustrações – Opcional. Elaborar de acordo com a subseção 2.3

Lista de tabelas – Opcional. Sua elaboração acompanha a sequência já existente no texto nomeando cada item e indicando a paginação.

Lista de abreviaturas e siglas – Opcional. Relação em ordem alfabética de abreviaturas e siglas contidas no documento, acompanhadas dos respectivos significados.

Lista de símbolos – Opcional. Relaciona cada símbolo e seu significado de acordo com a ordem em que se apresentam no texto.

Sumário – **Obrigatório**. Relação das seções que constam no trabalho. O termo sumário deve ser digitado em maiúsculo, negrito e centralizado. Conforme ABNT/NBR 6027:2012, “os elementos pré-textuais não devem constar no sumário.” Seus itens devem ser apresentados de acordo com a apresentação tipográfica contida na subseção 2.3.

Figura 5-Modelo de folha de rosto

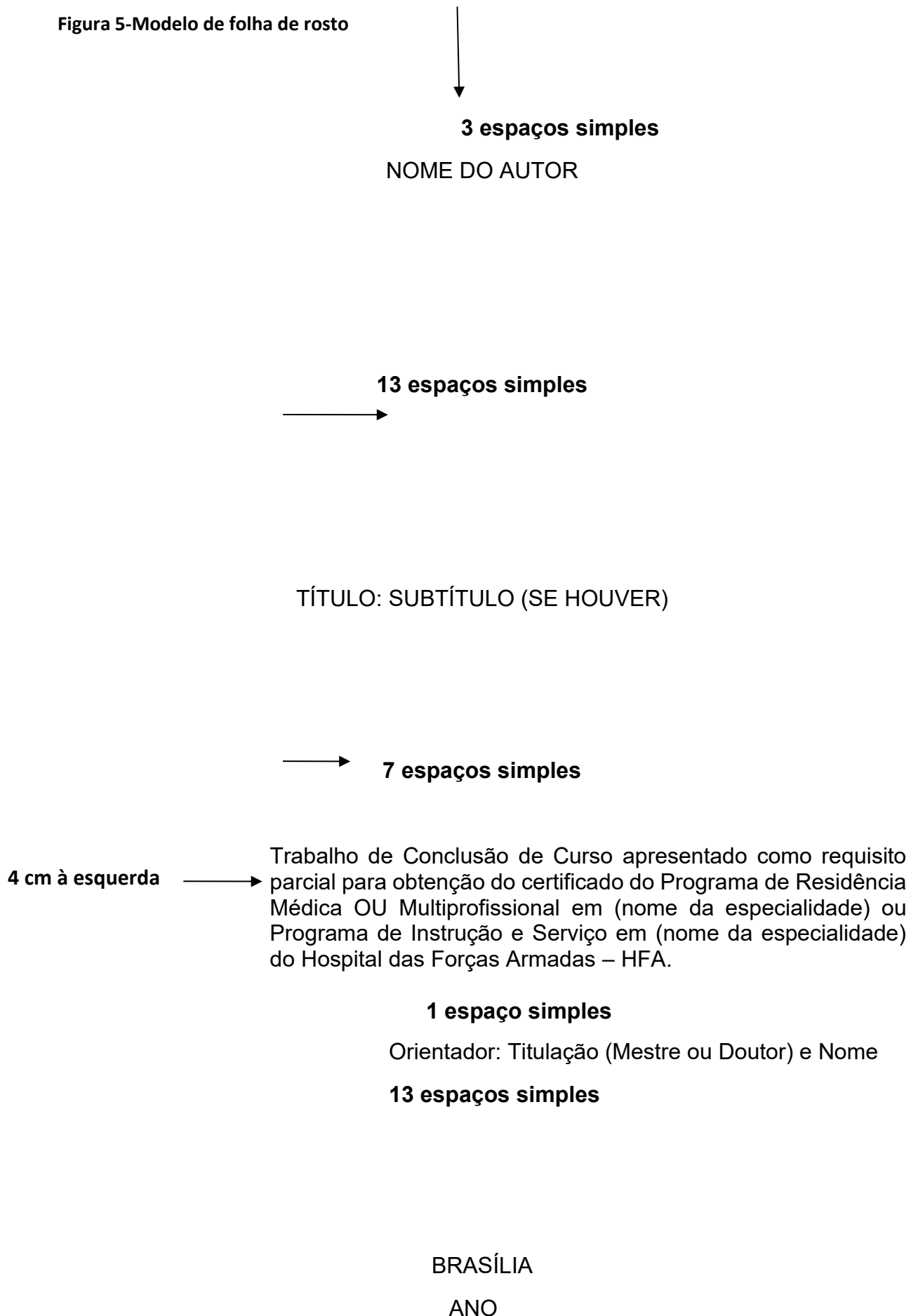


Figura 6- Modelo de folha de aprovação

NOME DO AUTOR

TÍTULO DO TRABALHO: SUBTÍTULO

Trabalho de Conclusão de Curso apresentado como requisito parcial para obtenção do certificado do Programa de Residência Médica em (nome da especialidade) ou Programa de Instrução e Serviço em (nome da especialidade) do Hospital das Forças Armadas – HFA

BANCA EXAMINADORA

ORIENTADOR

MEMBRO DA BANCA

MEMBRO DA BANCA

BRASÍLIA, ____ DE _____ 20__.

3.1.2.2 Textuais

Introdução: Parte inicial do texto, que delimita e contextualiza o assunto. Deve apresentar uma revisão bibliográfica com estudos similares ao pretendido.

Não deve trazer agradecimentos nem comentários pessoais não relevantes ao trabalho. A introdução coloca o leitor ciente do que será exposto no decorrer do trabalho. Apresenta o tema e indica aos leitores a linha do trabalho com alguns elementos das conclusões alcançadas, cita a importância do trabalho e justifica contextualmente a necessidade da realização da pesquisa. Ilustra, se for o caso, fatos históricos importantes e trabalhos que são referências na área. Pode ter citações, apenas de trabalhos de relevância para a caracterização do contexto. Deve ter entre três e quatro páginas. Apresenta, no seu final, o objetivo do trabalho, de maneira clara e direta. É importante que o objetivo apresentado tenha relação direta com o texto exposto no corpo da introdução.

Materiais e Métodos: Esta seção especifica como os objetivos propostos serão alcançados. O autor deverá descrever o tipo de estudo; tempo de coleta, local e detalhar a amostragem (número de participantes e qual justificativa para esse número); explicar como foi realizada a coleta de dados; mostrar quais foram os procedimentos realizados; detalhar como foi a organização e a análise dos dados; especificar os critérios de inclusão e exclusão; e explicar os critérios éticos (riscos e benefícios). Informar se houve coleta em fontes secundárias de dados (prontuários). Para tanto, é importante salientar que o autor do projeto deve levar em consideração os seguintes pontos: o que foi realizado; quem realizou; como foi realizado; quando ocorreu; e onde ocorreu.

Ética: ao relatar experimentos em seres humanos, indicar se os procedimentos seguidos estavam de acordo com os padrões éticos do comitê responsável pela experimentação humana (institucional ou regional) e com a legislação vigente. Ao relatar experimentos em animais, indique se o guia da instituição ou de um conselho nacional de pesquisa, ou qualquer lei nacional sobre o cuidado e uso de animais de laboratório, foi seguido. Caso o trabalho de investigação utilize recursos naturais (plantas, microrganismos, amostras de biodiversidade) os autores devem fornecer

uma declaração de que o trabalho de investigação está em conformidade com os regulamentos nacionais sobre este assunto.

Resultados: Neste tópico incluir apenas os dados obtidos de forma clara e objetiva, sem discussão. Pode-se utilizar tabelas/gráficos e esses deverão estar com legenda acima da imagem.

Discussão: Neste tópico deve-se realizar a explicação dos dados obtidos e compará-los com os descritos na literatura. Citar todos os trabalhos que usar como referência.

Conclusão: Neste tópico deve-se apresentar de forma clara, resumida e objetiva os achados descobertos, sem discuti-los novamente. Deve retomar o problema inicial, revendo os objetivos, avaliando se os mesmos foram atingidos, bem como verificando as principais contribuições para o problema proposto. Apresentar o resultado final, avaliando os pontos fracos e negativos, por meio da junção resumida das principais ideias.

3.1.2.3 Pós-textuais

Referências – Conjunto padronizado de elementos descritivos de documento bibliográfico que permite sua identificação. Elemento OBRIGATÓRIO. Deve ser elaborado de acordo com a ABNT/NBR 6023:2025.

Apêndice – De uso opcional. Documento elaborado pelo próprio autor do trabalho que complementa a defesa do tema. De acordo com ABNT/NBR 14724:2024 “deve ser precedido da palavra APÊNDICE, identificado por letras maiúsculas consecutivas, travessão e pelo respectivo título”.

Anexo – De uso opcional. Documento NÃO elaborado pelo autor, porém pode ser usado para fundamentar a pesquisa. De acordo com ABNT/NBR 14724:2024 “deve ser precedido da palavra ANEXO, identificado por letras maiúsculas consecutivas, travessão e pelo respectivo título”.

4 CITAÇÃO

São conceitos, informações, ideias e sugestões colhidas em outras fontes de informações e mencionadas no texto de um trabalho, com a finalidade de enriquecê-lo e conferir-lhe maior autoridade. Conforme a ABNT/NBR 10520 (2023, p.1), é a “menção de uma informação extraída de outra fonte.” **A utilização de ideia, texto ou qualquer outra forma de expressão sem citar a fonte, referência e tomá-lo como sua, é PLÁGIO.** Citou, é **OBRIGATÓRIO** referenciar.

Quando a citação contiver até três linhas será integrada ao texto entre aspas. Ultrapassando as três linhas, RECOMENDA-SE, a escrita em fonte menor (tamanho10) que a do texto com recuo de 4 cm à margem esquerda, espaçamento entre linhas simples e sem aspas. Não utilizar a fonte itálico. Referenciar em seguida. A citação pode ser:

4.1 CITAÇÃO DIRETA

Cópia fiel do texto da obra consultada. De acordo com Mueller (2011, n.p.) é a “reprodução EXATA do original, respeitando-se até eventuais incoerências, erros de ortografia ou concordância.” Ocorrendo tal situação deve-se utilizar o termo **sic** entre colchetes após a frase ou palavra que esteja errada mostrando ao leitor que estava assim no documento original.

Estando o sobrenome do autor contido no texto este deve ser transcrito com a letra inicial maiúscula seguido da informação referente ao ano e página entre parênteses. Caso não esteja contido deve ser referenciado após a citação entre parênteses com o sobrenome do autor em maiúscula seguido do ano e página, conforme ABNT/NBR 10520:2023. De acordo com os exemplos a seguir.

“A vida é um fungo que se formou nas águas e na superfície da Terra.” (Morin, 2003, p. 36)

Morin (2003, p. 36) “a vida é um fungo que se formou nas águas e na superfície da Terra.”

Conscientizar sobre saúde mental não significa combater o estresse, ansiedade, depressão e outros problemas cotidianos de saúde mental, mas sim modular conscientemente os hábitos que intensificam esses problemas. Assim que estiver no controle de seus hábitos, em vez de controlá-los, você estará automaticamente em uma forma muito melhor, tanto mental quanto fisicamente (Naskar, 2025)

Exemplo de apresentação citação direta longa.

4.2 CITAÇÃO INDIRETA

Registro das ideias do autor citado com palavras próprias do elaborador da monografia. Por essa razão deve-se dar crédito ao autor. A NBR 10520:2023 pontua que a indicação da página é opcional, como o exemplo a seguir:

A informação objeto de estudo da Ciência da Informação pode ser definida como “algo” com significado que gere conhecimento para o usuário e o meio (Barreto, 2001).

A ergonomia cognitiva objetiva saber como quaisquer usuários utilizam a cognição interagindo com a interface de um instrumento com o fim de alcançar seus objetivos (Silva, 2009).

As citações e nas referências bibliográficas com quatro ou mais autores, pode ser citado o primeiro autor seguido da expressão “*et al.*”.

A inclusão das questões de saúde mental na política de implantação do PSF mostra-se como uma efetiva forma de inibir a fragmentação, a parcialização do cuidado, pois há uma proposta de atuação baseada na integralidade das ações, concebendo o indivíduo de forma sistêmica e elegendo a família como locus privilegiado de intervenção (DIMENSTEIN *et al.*, 2005, p. 26)

4.3 CITAÇÃO DE CITAÇÃO

Segundo ABNT/NBR 10520 (2023, p.1) é “citação direta ou indireta de um texto que não se teve acesso ao original”. De modo geral segue esta sequência: Sobrenome(es) do Autor Original (*apud* sobrenome(es) dos autores(es) da obra de origem da citação, ano de publicação). A palavra latina ***apud*** significa ‘citado por’. Veja os exemplos a seguir:

Karl Menninger (apud BROWN, 1958), “saúde mental é uma forma de adaptação, um processo dinâmico, não um estado fixo”

- a) Interpolações, comentários, explicações devem ser indicados entre colchetes.
- b) A ênfase deve ser ilustrada em negrito, itálico ou grifo. Se a ênfase não estiver no texto original deve-se utilizar a expressão (grifo nosso) ou (grifo do autor) logo após ano e página do trecho do documento citado. Exemplo:

A despeito de a judicialização da saúde ser considerada, nos dias atuais, o principal exemplo de efetivação de direitos sociais por meio do Poder Judiciário, inclusive com intervenção direta nas políticas públicas, a relação do Sistema de Justiça com a saúde mental não é usualmente vislumbrada em ações judiciais prestacionais, mas diretamente nas discussões dos temas interdições e capacidades, internações involuntárias e compulsórias, bem como perícias médicas e medidas de segurança. **De maneira geral, o Sistema de Justiça atende a demandas que podem ser bastante contraditórias com os princípios insculpidos na Lei nº 10.216/2001 e representar violações a direitos de pessoas com transtorno mental.** (Viva, 2021, p. 20, grifo nosso)

- c) As supressões, parte do texto que o autor não acha interessante e queira retirar da parte que lhe interessa, devem ser expostas utilizando reticências entre colchetes.

Exemplo:

Tapscott (2010, p.122) menciona “que [...] o cérebro é especialmente adaptável a influências externas nos primeiros três anos de vida [...]”.

IMPORTANTE!

Quando citar informações obtidas em palestras, debates, aulas, seminários, indicar entre parênteses (informação verbal) no final do trecho citado e demais informações em nota de rodapé.

5 APRESENTAÇÃO DAS REFERÊNCIAS

As referências devem ser apresentadas ao final do trabalho, devem ser alinhadas à esquerda, separadas entre si por um espaço simples em branco.

As informações necessárias para elaboração de uma referência podem ser retiradas de um documento impresso ou em qualquer suporte, como: livro, monografia, meio eletrônico etc. É composta de elementos essenciais e complementares.

Os **elementos essenciais** - Autor(es), título, edição (se houver), local (se houver), editora e data - são indispensáveis à identificação de um documento e variam de acordo com as características físicas.

Os elementos complementares – elementos acrescentados aos essenciais que permitem melhor caracterização dos documentos. Se as informações não estiverem disponíveis indicar os dados obtidos entre colchetes.

A referência do documento no todo deve ser feita considerando a forma a seguir:

AUTOR DA OBRA. **Título da obra:** subtítulo. Número da edição. Local de Publicação: Editor, ano de publicação. Número de páginas ou volume. (Série).
Notas.

Alguns exemplos por tipo de documentos.

Monografia, Dissertação e tese

MARTINS, Ana Carolina Tardin. **Revisão sistemática da eficácia de tratamentos para a tungíase e avaliação de opiniões com uso do método Q**: entendimento entre profissionais de saúde sobre a epidemiologia, tratamento e controle ambiental da tungíase. 2022. 81 f., il. Tese (Doutorado em Ciências Médicas) — Universidade de Brasília, Brasília, 2022.

DUARTE, Pablinne Ferreira. **Da triagem ao acompanhamento**: atores que interferem na adesão ao encaminhamento para o ambulatório de psicologia em serviço de oncologia. 2021. 47 f. Trabalho de Conclusão de Curso (Especialização em Atenção à Saúde Oncológica) — Universidade de Brasília, Brasília, 2021.

Monografia, Dissertação e tese em meio eletrônico

SILVA, Karolina Vieira da. **A inclusão digital e as dificuldades do acesso à informação para pessoas com deficiência visual**. 2010. 158 f. Monografia (Bacharelado em Biblioteconomia)-Universidade de Brasília, Brasília, 2010. Disponível em: <http://hdl.handle.net/10483/1220>. Acesso em: 22 mar. 2025.

Livro

MORIN, Edgar. **A cabeça bem-feita**: repensar a reforma, reformar o pensamento. 15. ed. Rio de Janeiro: Bertrand, 2008. 128 p. ISBN 9788528607642.

Exemplo com elementos complementares.

MORIN, Edgar. **A cabeça bem-feita**: repensar a reforma, reformar o pensamento. 15. ed. Rio de Janeiro: Bertrand, 2008.

MORIN, Edgar. **A cabeça bem-feita**: repensar a reforma, reformar o pensamento. 8.ed. Rio de Janeiro: Bertrand, 2003. Disponível em: <<http://xa.yimg.com/kq/groups/18140382/1878061791/name/Edgar+Morin+-+A+cabeca+bem+feita.pdf>>. Acesso em: 05 mar. 2023.

Exemplo de referência de livro disponível na internet.

Dicionário

MACKENZIE, John L.; CUNHA, Álvaro (Trad.). **Dicionário bíblico**. 9. ed. São Paulo, SP: Paulus, 2005. xvi, 979 p. (Série Dicionários) ISBN 8534903743

Normas técnicas

ORGÃO NORMALIZADOR. **Título**: subtítulo, número da Norma. Local, ano. volume ou página (s).

Exemplo:

ASSOCIAÇÃO BRASILEIRA DE NORMAS TÉCNICAS. **NBR 6023**: informação e documentação: referências: elaboração. Rio de Janeiro, 2025. 74 p.

Congresso, Jornadas, Conferência, *Workshop*, eventos científicos em geral.

NOME DO CONGRESSO. número, ano, Cidade onde se realizou o Congresso.

Título... Local de publicação: Editora, data de publicação. Número de páginas ou volume.

Exemplo:

CONGRESSO BRASILEIRO DE EPIDEMIOLOGIA. Epidemiologia, democracia e saúde: conhecimentos e ações para equidade. Rio de Janeiro: Galoá, 2021. 500 p.

Trabalho de congresso

MÉLO, Tainá. *et al.* Criança em casa: fatores contextuais e de saúde no Brasil durante pandemia de covid-19. In: ANAIS DO 11 ° CONGRESSO BRASILEIRO DE EPIDEMIOLOGIA, 2021, Fortaleza. **Anais eletrônicos**... Campinas, Galoá, 2021. Disponível em: <https://proceedings.science/epi-2021/trabalhos/crianca-em-casa-fatores-contextuais-e-de-saude-no-brasil-durante-pandemia-de-cov?lang=pt-br>. Acesso em: 17 abr. 2023.

Constituição

PAÍS, ESTADO ou MUNICÍPIO. Constituição (data de promulgação). Título. Local: Editor, Ano de publicação. Número de páginas ou volumes. Notas.

Exemplo:

BRASIL. Constituição (1988). **Constituição da República Federativa do Brasil**: promulgada em 5 de outubro de 1988. Organização do texto: Juarez de Oliveira. 4. ed. São Paulo: Saraiva, 1990. 168 p. (Série Legislação Brasileira)

Decreto e Lei

PAÍS, ESTADO ou MUNICÍPIO. Lei ou Decreto, número, data (dia, mês e ano). Ementa. Dados da publicação que publicou a lei ou decreto.

Exemplo:

BRASIL. **Lei nº 8.080, de 19 de setembro de 1990**. Dispõe sobre as condições para a promoção, proteção e recuperação da saúde, a organização e o funcionamento dos serviços correspondentes e dá outras providências. Disponível em: http://www.planalto.gov.br/ccivil_03/leis/l8080.htm. Acesso em: 20 mar. 2023

BRASIL. Decreto-lei n. 2423, de 7 de abril de 1988. Estabelece critérios para pagamento de gratificações e vantagens pecuniárias aos titulares de cargos e empregos da administração Federal direta e autárquica. **Diário Oficial da União**, Brasília, v. 126, n. 66, p. 6009, 8 abr. 1988. Seção 1, pt. 1.

Portaria e Resolução

AUTOR. (entidade coletiva responsável pelo documento). Ementa (quando houver). Tipo de documento, número e data (dia, mês e ano). Dados da Publicação que publicou.

Exemplo:

BRASIL. **Resolução nº 466, de 12 de dezembro de 2012**. Dispõe sobre diretrizes e normas regulamentadoras de pesquisas envolvendo seres humanos. Diário Oficial [da] República Federativa do Brasil, Brasília, DF, 13 jun. 2013. Disponível em: Disponível em: <http://bit.ly/1mTMIS3> Acesso em: 10 jan. 2023.

BRASIL. **Portaria nº 2.436, de 21 de setembro de 2017**. Aprova a Política Nacional de Atenção Básica, estabelecendo a revisão de diretrizes para a organização da Atenção Básica, no âmbito do Sistema Único de Saúde (SUS). Diário Oficial [da] República Federativa do Brasil, Brasília, DF, 21 set.2017. Disponível em: https://bvsms.saude.gov.br/bvs/saudelegis/gm/2017/prt2436_22_09_2017.html. Acesso em: 17 abr. 2023.

Periódico

TÍTULO DO PERIÓDICO. Local de publicação (cidade): Editora, volume, número, mês e ano.

Exemplo:

ACTA PAULISTA DE ENFERMAGEM. São Paulo: Unifesp, v. 36, 2023.

Artigo de Revista

AUTOR DO ARTIGO. Título do artigo. **Título da Revista**, Local de Publicação, Número do Volume, Número do Fascículo, Páginas inicial-final, mês e ano.

Exemplo:

LOURENCETTI, A. I. S. *et al.* Uso de *audit and feedback*: lições de uma pesquisa de implementação. **Acta paulista de enfermagem**, São Paulo, v. 36, p. 01-08, 2023.

ANGELO, Marco *et al.* Dengue surveillance system in Brazil: a qualitative study in the Federal District. **International Journal of Environmental Research and Public Health**, v. 17, n. 6, 2062, 2020. DOI: <https://doi.org/10.3390/ijerph17062062>. Disponível em: <https://www.mdpi.com/1660-4601/17/6/2062>. Acesso em: 13 jan. 2023.

MERCHÁN-HAMANN, Edgar; TAUIL, Pedro Luiz. Proposta de classificação dos diferentes tipos de estudos epidemiológicos descritivos. **Epidemiologia e Serviços de Saúde [preprint]**, 2021. DOI: <https://doi.org/10.1590/s1679-49742021000100026>. Disponível em: <https://preprints.scielo.org/index.php/scielo/preprint/view/1635/version/1736>. Acesso em: 20 abr. 2022.

MOURA, L. R.; TORRES, L. M.; CADETE, M. M. M.; CUNHA, C. F. Fatores associados aos comportamentos de risco à saúde entre adolescentes brasileiros: uma revisão integrativa. **Revista da Escola de Enfermagem da USP**, São Paulo, v.52, e03304, 2018. DOI: <https://doi.org/10.1590/S1980-2020X2017020403304>. Disponível em:

<https://www.scielo.br/j/reeusp/a/JvyzY4B4b7f9P5TLyLpPFfiJabstract/?lang=pt>. Acesso em: 7 abr. 2023.

Documento de acesso exclusivo em meio eletrônico deve seguir a ordem descrita a seguir com as respectivas URLs, conforme exemplos anteriores.

AUTOR(ES), título do serviço ou produto, versão (se houver) e descrição física do meio eletrônico. Quando se tratar de obras consultadas *online* acrescentar Disponível em: URL da página. Acesso em: data do acesso, por exemplo, 03 mar. 2023.

Referência parte do documento

AUTOR da parte. Título da parte. Termo In: Autor da obra. **Título da obra**. Número da edição. Local de Publicação: Editor, Ano de publicação. Número ou volume (se houver), páginas inicial-final da parte,e/ou isoladas.

Homepage

CIVITAS. Coordenação de Simão Pedro Marinho. Desenvolvido pela Universidade Católica de Minas Gerais, 1995-1998. Apresenta textos sobre urbanismo e desenvolvimento de cidades. Disponível em: <http://www.gosnet.com.br/oamis/civitas>. Acesso em: 27 nov. 2022.

6 ENTREGA DO TRABALHO DE CONCLUSÃO DE CURSO

O discente, após apresentação à banca examinadora e executadas as devidas correções, deverá entregar ao setor que coordena o respectivo programa no qual o discente está matriculado (uma) cópia encadernada em capa dura conforme especificação na seção 3 deste manual. Além de uma versão em pdf. com assinatura do termo para autorizar a inserção do TCC no futuro repositório digital do HFA, para que seja remetido à Biblioteca.

É recomendável que o discente, antes de realizar a entrega definitiva do trabalho, submeta-o à revisão das normas da ABNT, bem como às regras gramaticais e ortográficas. Quanto às normas da ABNT, a Biblioteca do HFA, por meio do bibliotecário, está à disposição para oferecer orientação.

REFERÊNCIAS

ASSOCIAÇÃO BRASILEIRA DE NORMAS TÉCNICAS. **NBR 6023**: informação e documentação: referências: elaboração. Rio de Janeiro, 2025.

_____. **NBR 6022**: informação e documentação: artigo em publicação periódica científica impressa: apresentação. Rio de Janeiro, 2018.

_____. **NBR 6024**: numeração progressiva das seções de um documento. Rio de Janeiro, 2012.

_____. **NBR 6027**: sumários. Rio de Janeiro, 2012.

_____. **NBR 6028**: resumos. Rio de Janeiro, 2021.

_____. **NBR 10520**: informação e documentação: citações em documentos: apresentação. Rio de Janeiro, 2023.

_____. **NBR 12225**: informação e documentação: lombada: apresentação. Rio de Janeiro, 2004.

_____. **NBR 14724**: informação e documentação: trabalhos acadêmicos: apresentação. Rio de Janeiro, 2024.

SANTOS, Antônio Raimundo dos. **Metodologia científica**: a construção do conhecimento. 7. ed. Rio de Janeiro: Lamparina, 2007.

.