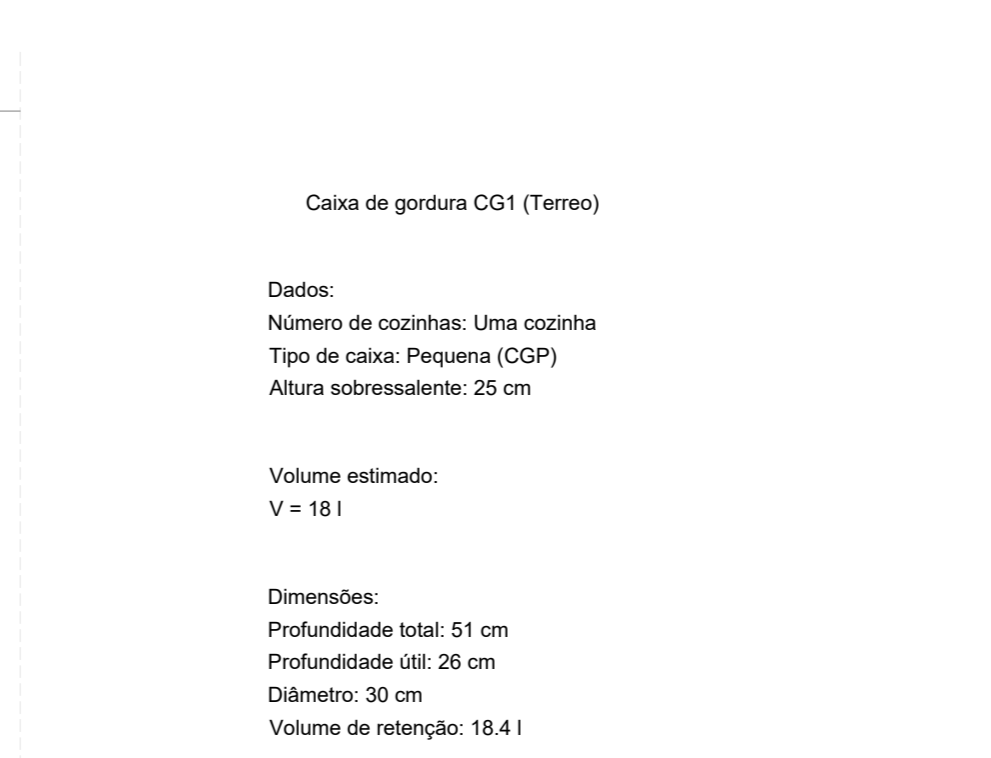
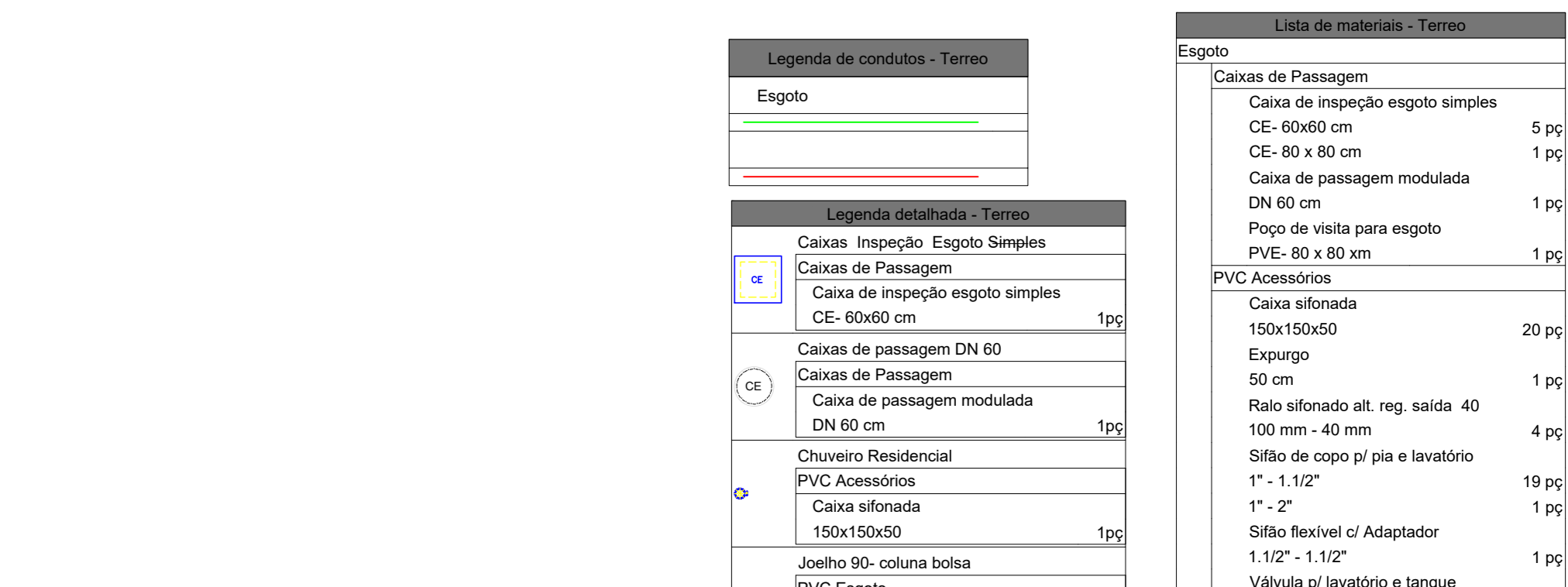


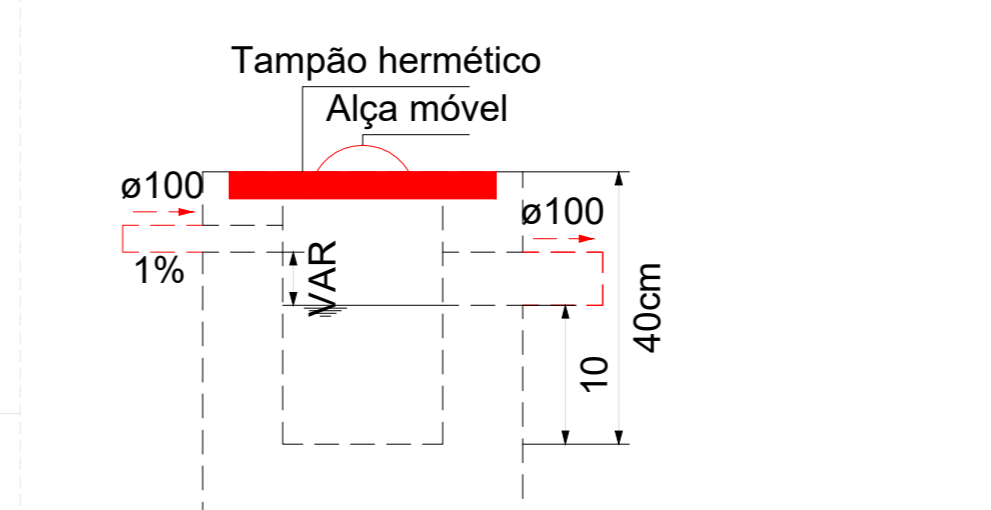
PAV. TERREJO - IMPLANTAÇÃO DE CAIXAS DE INSPEÇÃO
ESCALA 1:100



Caixa de gordura - Terreo
Corte 1 - ESC. S/ESC



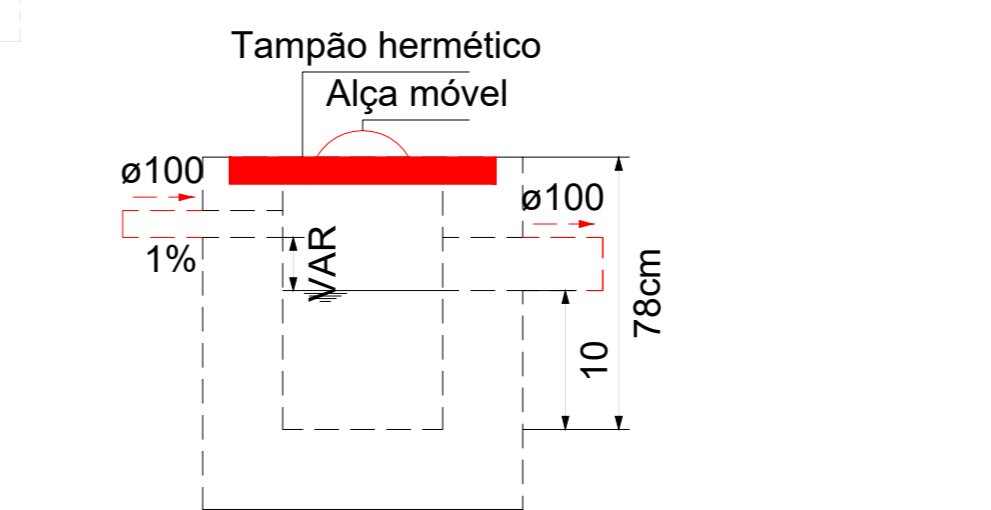
Caixa de gordura - Terreo
Planta baixa - ESC. S/ESC



Caixa de inspeção - Circular
Corte 1 - ESC. S/ESC



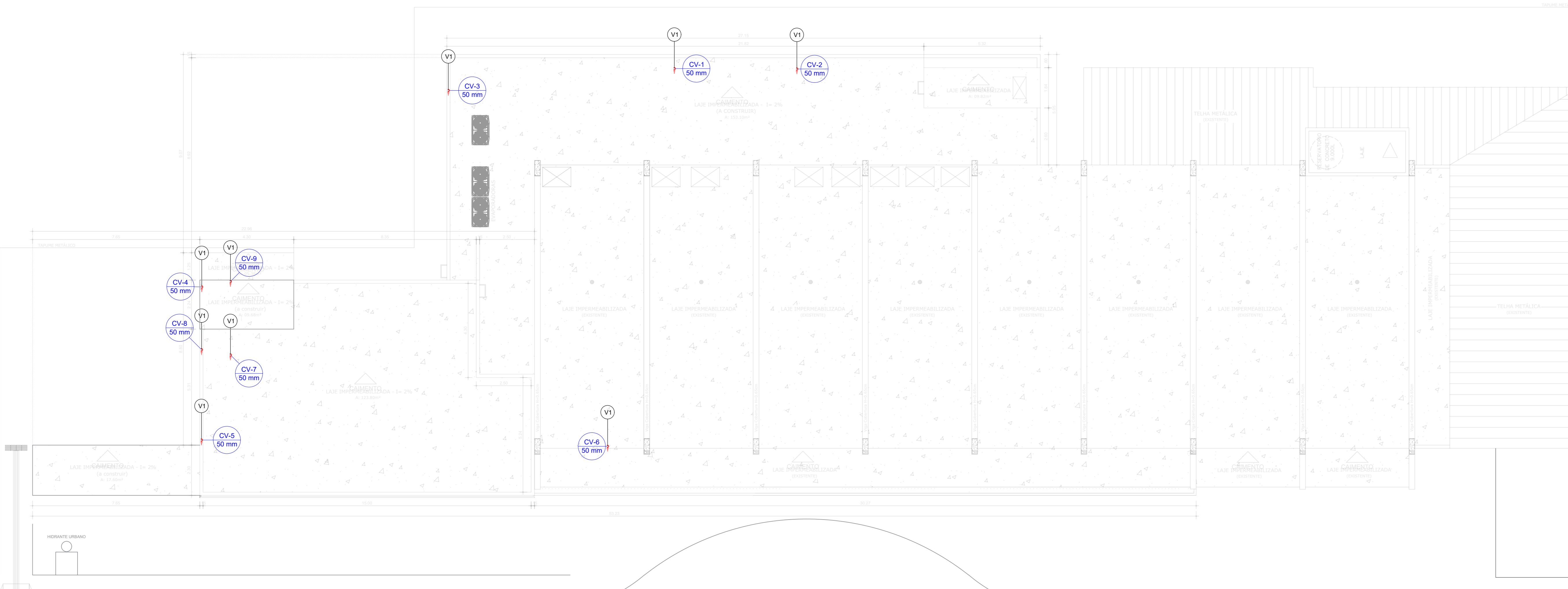
Caixa de inspeção - Circular
Planta baixa - ESC. S/ESC



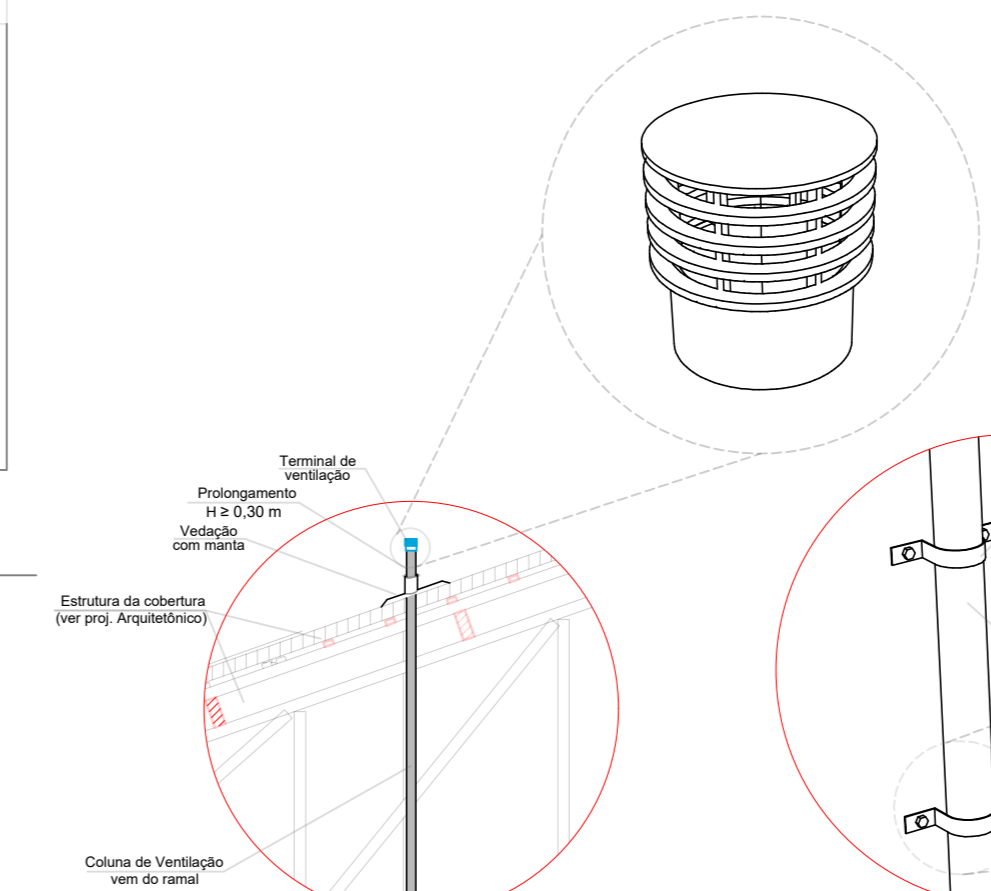
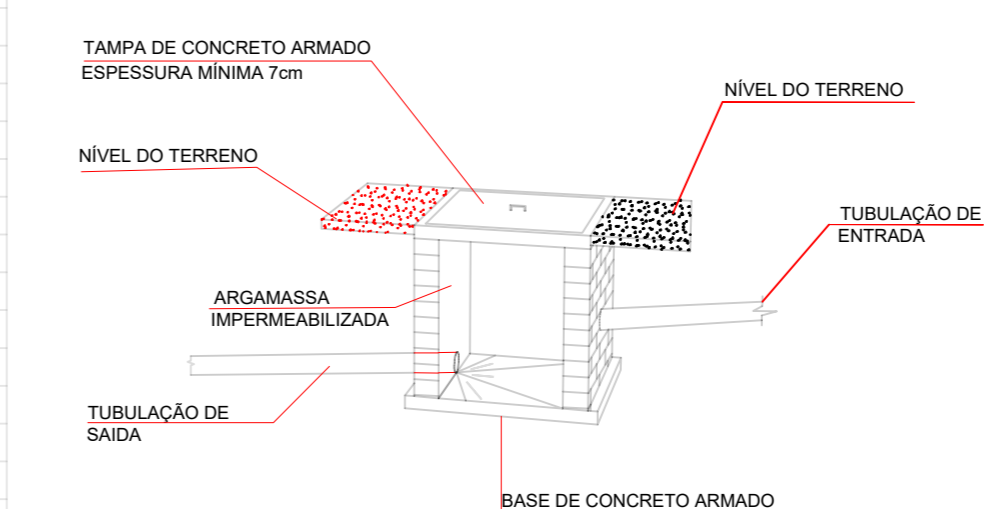

Caixa de inspeção - Retangular
Corte 1 - ESC. S/ESC



Caixa de inspeção - Retangular
Planta baixa - ESC. S/ESC



PAV. TERREJO - IMPLANTAÇÃO DE CAIXAS DE INSPEÇÃO
ESCALA 1:100



ESPECIFICAÇÕES E REFERÊNCIAS

- 01 - A EXTREMIDADE ABERTA DE UM TUBO VENTILADOR PRIMÁRIO OU COLUNA DE VENTILAÇÃO DEVE SER PROVIDA DE TERMINAL TIPO CHAMINÉ, TE OU OUTRO DISPOSITIVO QUE IMPEDA A ENTRADA DAS ÁGUAS PLUVIAIS DIRETAMENTE AO TUBO DE VENTILAÇÃO.
- 02 - TODA TUBULAÇÃO DE VENTILAÇÃO DEVE SER INSTALADA COM ACÍVLE MÍNIMO DE 1%, DE MODO QUE QUALQUER LÍQUIDO QUE PORVENTURA NELA VENHA A INGRESSAR POSSA ESCORRER.
- 03 - O TERMINAL DE VENTILAÇÃO DEVERÁ TRANSPASSAR UMA ALTURA > 30 CM DEVENDO PROCEDER O FLUXO NA "ONDULAÇÃO" DA TELHA E DEVERÁ SER VEDADO COM FITA AUTOADESIVA PARA VEDAÇÃO DE TELHADO.
- 04 - A NBR 1180 RECOMENDA QUE A DECLIVIDADE MÍNIMA SEJA DE 2% PARA TUBULAÇÕES COM DIÂMETRO NOMINAL IGUAL OU INFERIOR A 75 MM E 1% PARA TUBULAÇÕES COM DIÂMETRO NOMINAL IGUAL OU SUPERIOR A 100 MM.
- 05 - AS MANGUEIRAS DE DIREÇÃO NOS TRECHOS HORIZONTAIS DEVEM SER FEITAS COM PEÇAS COM ÂNGULO CENTRAL IGUAL OU INFERIOR A 45° E HORIZONTAL PARA VERTICAL DEVEREM SER EXECUTADAS COM PEÇAS COM ÂNGULO CENTRAL IGUAL OU INFERIOR A 90°.

MANUTENÇÃO DOS SISTEMAS PREDIAIS DE ESGOTO SANITÁRIO

- 01 - QUANDO DA UTILIZAÇÃO DE PRODUTOS QUÍMICOS PARA A DESCAMADA INTERNA DE TUBULAÇÕES, DEVE-SE IDENTIFICAR CLARAMENTE QUAIS SÃO OS MATERIAIS DAS MESMAS, DE FORMA A GARANTIR QUE O PRODUTO UTILIZADO NÃO VENHA A DANIFICAR O TUBO DEVIDO A AÇÃO QUÍMICA.
- 02 - ENTUPIMENTO PARCIAL OU TOTAL DEVOO A MATERIAS INADVERTIDAMENTE LANÇADOS NO SISTEMA PREDIAL DE ESGOTO, TALS COMO TOALHAS DE PAPEL E ABSORVENTES HIGIENICOS, POEM SER REMOVIDOS PELA AÇÃO DE VARA OU ARAME, INTRODUZIDO PELO PONTO DE ACESSO, À MONTANTE, MAIS PRÓXIMO DO LOCAL DE ENTUPIMENTO.
- 03 - MÉTODOS DE DESENTUPIMENTO QUE UTILIZEM EQUIPAMENTOS MECANIZADOS DEVEM SER SOMENTE OPERADOS POR PESSOAL TREINADO E HABILITADO. AS TUBULAÇÕES DEVEM TAMBEM SER ANTECIPADAMENTE IDENTIFICADAS DE FORMA A SE UTILIZAS AS FERRAMENTAS DE DESOBSTRUÇÃO COMPATIVAS COM O MATERIAL CONSTITUENTE DAS TUBULAÇÕES.
- 04 - PARA CADA SERVIÇO DE MANUTENÇÃO REALIZADO RECOMENDA-SE O PREENCHIMENTO DE UMA FICHA DE MANUTENÇÃO, QUE SERVIRÁ DE SUCESSO PARA O PLANEJAMENTO DE FUTURAS MANUTENÇÕES. ESTAS FICHAS DEVEM SER ARQUIVADAS DE FORMA SISTEMATIZADA E SEREM DE CONHECIMENTO DOS RESPONSÁVEIS PELOS SERVIÇOS DE MANUTENÇÃO NA EDIFICAÇÃO.

ENDEREÇO: ESTRADA CONTORNO DO BOSQUE, S/Nº - CRUZEIRO NOVO - BRASÍLIA/DF
 PROPRIETÁRIO: HOSPITAL DAS FORÇAS ARMADAS
 AUTOR DO PROJETO: ANDRÉ CAVALI - CREA 14.771D/RO
 RESP. TÉCNICO: ANDRÉ CAVALI - CREA 14.771D/RO

PROPRIETÁRIO: _____
 AUTOR DO PROJETO: ANDRÉ CAVALI - CREA 14.771D/RO
 RESPONSÁVEL TÉCNICO: ANDRÉ CAVALI - CREA 14.771D/RO

LOCALIZAÇÃO
 HOSPITAL DAS FORÇAS ARMADAS
 Av. Contorno do Bosque, S/N - Brasília DF
 Centro de Reabilitação

| | | |
|-----------------|----|--|
| 18/07/2023 | 01 | Ajustes conforme solicitação fiscalização. |
| 06/06/2023 | 00 | Emissão Inicial |
| Data de Revisão | Nº | Descrição |

| | | | |
|------------|-------------------|---------------------|---------------------------------|
| Projeto | Projeto Executivo | Disciplina | Implantação |
| Disciplina | Sanitário | Disciplina | San-01 |
| Revisão | 01 | Coordenação | André Cavali CREA 14.771D-RO |
| Desenhista | Leandro Mesquita | Responsável Técnico | André Cavali CREA 14.771D-RO |