

Boletim das Empresas Estatais Federais

Edição nº 21 - 1º Trimestre de 2022



SECRETARIA DE
COORDENAÇÃO E GOVERNANÇA
DAS EMPRESAS ESTATAIS

SECRETARIA ESPECIAL DE
DESESTATIZAÇÃO,
DESINVESTIMENTO E MERCADOS

MINISTÉRIO DA
ECONOMIA



MINISTÉRIO DA ECONOMIA - ME

MINISTRO DE ESTADO

Paulo Guedes

SECRETÁRIO-EXECUTIVO

Marcelo Pacheco dos Guarany

SECRETARIO ESPECIAL DE DESESTATIZAÇÃO, DESINVESTIMENTO E MERCADOS

Pedro Maciel Capeluppi

SECRETARIO DE COORDENAÇÃO E GOVERNANÇA DAS EMPRESAS ESTATAIS

Ricardo Moura de Araujo Faria

SECRETÁRIO ADJUNTO

Thiago Longo Menezes

CHEFE DE GABINETE

Mariana Moya de Oliveira

COORDENADORA-GERAL DE PROJETOS ESTRATÉGICOS

Fernanda Paim Gomes

DEPARTAMENTO DE GOVERNANÇA E AVALIAÇÃO DE ESTATAIS

DIRETOR

Francisco Carlos de Sena Junior

DEPARTAMENTO DE ORÇAMENTO DE ESTATAIS

DIRETOR

Nelson Simão Carvalho Junior

DEPARTAMENTO DE POLÍTICA DE PESSOAL E PREVIDÊNCIA COMPLEMENTAR DE ESTATAIS

DIRETOR

João Manoel da Cruz Simões

COORDENADORES-GERAIS

Paulino da Silva Marinho

Gerson Batista Pereira

Michael Mendonça e Mendonça

Alano Roberto Santiago Guedes

Christian Vieira Castro

ASSESSORIA

Daniel Faria de Paiva

Juliana Xavier Araújo

Leonardo Raupp Bocorny

ELABORAÇÃO

Alano Roberto Santiago Guedes

Anderson Braga

Andréia Rodrigues dos Santos

Augusto Cesar Mendonça de Sousa

Carina Brochieri de Carvalho

Carlos Henrique Neves

Christian Vieira Castro

Daiane Leticia de Castro Siqueira

David Curtinaz Menezes

Emerson Moreira de Moraes

Felipe Augusto Soares Rolim

Francisco Lopes de Anchieta Júnior

Inácio de Loiola Rachid Cançado

Jacqueline Luis de Carvalho

João Arthur Donadon

Josué Barbosa de Souza

Juliana Xavier Araújo

Larissa Lorrane Rodrigues

Marco Antonio de Lima Marinheiro

Mércio Soares Coelho

Michael Mendonça e Mendonça

Ricardo Lee Namba

Romar Batista Bonifácio

Silvestre Rabello de Aguiar Júnior

Thomaz Milani Rodrigues Muroi Silva

Vinicius Araújo dos Santos

Victor Calegario Ribeiro



Secretaria de Coordenação e Governança das Empresas Estatais

Esplanada dos Ministérios

Bloco K - 4º andar

Brasília-DF - CEP: 70.040-906

E-mail: sest@economia.gov.br

Normalização Bibliográfica: Biblioteca do Ministério da Economia.

Boletim das Empresas Estatais Federais [recurso eletrônico] / Ministério da Economia, Secretaria Especial de Desestatização, Desinvestimento e Mercados, Secretaria de Coordenação e Governança das Empresas Estatais. Vol. 21 (Mar.2022). Brasília: Sest/ME, 2022.

Trimestral

1. Empresas Públicas. 2. Administração Pública. 3. Brasil. Secretaria de Coordenação e Governança das Empresas Estatais (Sest).

SUMÁRIO

1. DESTAQUES		
2. PERFIL DAS ESTATAIS		
2.1. Empresas Estatais Federais - Controle Acionário Direto e Indireto		
2.2. Redução do Quantitativo de Empresas Estatais Federais		
3. ORÇAMENTO		
3.1. Programa de Dispêndios Globais (PDG) – Aprovado x Executado		
3.2. Distribuição do PDG Executado		
3.3. Orçamento de Investimento (OI)		
3.4. Distribuição do OI Executado		
3.5. Execução do OI por Empresa		
3.6. Execução do OI por Grupos		
3.7. Evolução do Total de Aportes		
4. INFORMAÇÕES FINANCEIRAS		
4.1. Endividamento		
4.2. Evolução do Endividamento		
4.3. Resultado Líquido		
4.4. Estatais na B3 – Valor de Mercado e Patrimônio Líquido		
5. POLÍTICA DE PESSOAL		
5.1. Evolução do Quadro de Pessoal Contratado/Efetivo		
5.2. Despesas de Pessoal		
5.3. Empregados		
5.4. Comparação dos Reajustes Salariais com o IPCA		
5.5. Quadro Negocial - Reajustes Salariais		
6. BENEFÍCIO DE ASSISTÊNCIA À SAÚDE		
6.1. Benefício de Assistência à Saúde – BAS		
7. PREVIDÊNCIA COMPLEMENTAR		
7.1. Planos de Previdência Complementar		
04 8. EMPRESAS DEPENDENTES DO TESOIRO NACIONAL		27
8.1. Execução Orçamentária		27
05 8.2. Necessidade de Recursos e Variação no Quadro de Pessoal		28
05 8.3. Evolução do Quadro de Pessoal Contratado/Efetivo		29
06 9. ANEXOS		30
07 9.1. Lista Completa das Empresas Estatais Federais		30
07 9.2. Participações Societárias das Empresas Estatais em Companhias Privadas		32
08 9.3. Glossário		39
09 9.4. Informações sobre o Boletim das Empresas Estatais Federais – Fontes e Periodicidade		41
10		
11		
12		
13		
14		
14		
15		
16		
17		
20		
20		
21		
22		
23		
24		
25		
25		
26		
26		

O Boletim das Empresas Estatais Federais é elaborado trimestralmente pela Secretaria de Coordenação e Governança das Empresas Estatais (Sest), do Ministério da Economia. Reúne dados das Empresas Estatais Federais constantes no Sistema de Informação das Estatais (SIEST) e no Sistema Integrado de Planejamento e Orçamento do Governo Federal (SIOP) referentes ao Programa de Dispêndios Globais (PDG), Orçamento de Investimento (OI), Perfil de Pessoal das Estatais (PPE) – conforme data de cadastramento pela empresa nos referidos sistemas – e demais informações divulgadas pelas próprias empresas em suas demonstrações financeiras.

1. DESTAQUES

▣ RESTRUTURAÇÃO DOS ATIVOS ESTATAIS

No 1º trimestre de 2022, um total de **155** empresas estatais federais ativas estavam sob a coordenação e governança da Sest.

Nesta edição, foi incluída a Empresa Brasileira de Participações em Energia Nuclear e Binacional S.A – ENBPar, que foi criada em janeiro de 2022.

Deve-se ressaltar que, embora a Eletrobras já seja uma empresa privada na data de publicação do presente Boletim, em virtude da capitalização ocorrida em 14.6.2022, a referida empresa está sendo considerada nesta publicação, pois, ao final do 1º trimestre de 2022, ainda se tratava de uma empresa estatal.

▣ ORÇAMENTO

A execução acumulada do orçamento de investimento das estatais não dependentes, no 1º trimestre de 2022, ficou em R\$ 9,8 bilhões, com destaque para o Grupo Petrobras, com execução de R\$ 8,3 bilhões, o que representa 85% do valor total executado pelas empresas no referido período.

▣ RESULTADO LÍQUIDO DAS EMPRESAS ESTATAIS FEDERAIS

Ao final do 1º trimestre de 2022, o resultado líquido acumulado dos grupos Eletrobras, Petrobras, Banco do Brasil, Caixa e BNDES somou R\$ 69,6 bilhões, um aumento de 223,7% em relação ao registrado no mesmo período do ano anterior.

O resultado líquido acumulado dos grupos - que corresponde a mais de 90% do resultado de todas as estatais federais – é explicado, principalmente, pelos Grupos Petrobras e BNDES: seus resultados individuais, de R\$ 44,8 bilhões e R\$ 12,9 bilhões, respectivamente, representaram mais de 82% do resultado final do período.

▣ REDUÇÃO DE EMPREGADOS CONTRATADOS E DESPESAS DE PESSOAL

A adequação da força de trabalho das empresas continua sendo o destaque em relação à política de pessoal das estatais. No 1º trimestre de 2022 em comparação com o 4º trimestre de 2021, as principais reduções foram: Ebserh (1.144 empregados), ECT (534 empregados) e HCPA (499 empregados). No conjunto das empresas estatais, houve redução líquida (desligamentos menos contratações) de 570 contratações.

Quanto às despesas de pessoal (salários + benefícios + encargos sociais + horas extras), no 1º trimestre de 2022, houve um aumento de aproximadamente R\$ 276 milhões, em valores nominais, em relação ao 1º trimestre de 2021, considerando apenas as empresas não dependentes. Em valores reais, ajustados pelo IPCA, houve redução da ordem de 9,2%.

2.1. Empresas Estatais Federais – Controle Acionário Direto e Indireto

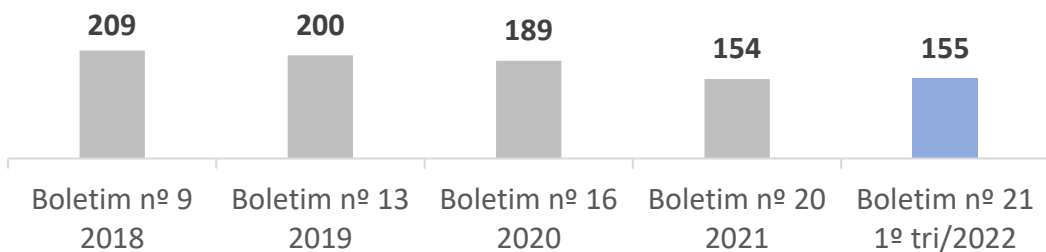


As empresas sediadas no exterior não estão integralmente sujeitas aos regramentos nacionais como as Leis 13.303/2016 e 6.404/1976, e sim aos normativos do país no qual estão sediadas. **Lista completa das estatais federais no item 9.1.**

2. PERFIL

2.2. Redução do Quantitativo de Empresas Estatais Federais

Histórico - Anual:



Boletim nº 21:

Extintas:

- Sem ocorrência

Criada

- ENBPar

Incorporadas:

- ETN – Extremoz Transmissora de Energia S.A - Eletrobras
- Logigás – Petrobrás Logística de Gás S.A - Petrobras

Liquidadas:

- CorreiosPar – Correios Participações S.A - Correios
- BB Turismo – BBTUR – Viagens e Turismo Ltda - BB

Alienadas:

- TAG – Transportadora Associada de Gás S.A - Petrobras.
- BR Distribuidora – Petrobras Distribuidora S.A.- Petrobras
- Stratura Asfaltos – Stratura Asfaltos S.A - Petrobras

Ações Transferidas a outro ente

- Conecta – Conecta S.A - Petrobras
- Montevideo – Distribuidora de Gás Montevideo S.A - Petrobras

Criadas:

- **TRANSBEL** – Transpetro BEL 09 - Petrobras

Incorporadas:

- Eletrosul - Eletrosul Centrais Elétricas S.A - Eletrobras
- E-Petro - Petrobras Negócios Eletrônicos S.A. - Petrobras
- Bescval - BB

Liquidadas:

- BNDES Limited - BNDES

Alienadas:

- Hermenegildo I, II e III - Eletrobras
- Santa Vitória do Palmar - Eletrobras
- Geribatu I a XI - Eletrobras
- Chuí I, II, IV, V, VI, VII e IX - Eletrobras

Criadas:

- Holding XS1 S.A –Caixa
- XS2 Vida e Previdência –Caixa
- XS3 Seguros – Caixa
- XS4 Capitalização – Caixa
- Caixa Corretora – Caixa
- Caixa DTVM – Caixa
- XS5 Administradora de Consórcios – Caixa
- XS6 Participações S.A. – Caixa
- XC Adquirência – Caixa
- XC Pré-Pagos – Caixa
- XC PAT – Caixa
- XC Fidelidade – Caixa
- XC Contas de Pagamento – Caixa

Incorporadas:

- Acauã Energia - Eletrobras
- AmGT - Eletrobras
- Arara Azul - Eletrobras
- Ouro Verde I, II e III - Eletrobras
- Angical 2 Energia - Eletrobras
- Arapapá Energia - Eletrobras
- Bentevi - Eletrobras
- Caititú Energia 2 e 3 - Eletrobras
- Caixapar - Caixa
- Carcará Energia - Eletrobras
- CDMPI - Petrobras
- Complexo Eólico Pindaí I, II e III - Eletrobras
- Coqueirinho 2 Energia - Eletrobras
- Corrupião 3 Energia - Eletrobras
- FOTE - Eletrobras
- Liquigas - Petrobras
- Papagaio Energia - Eletrobras
- Tamanduá Mirim Energia - Eletrobras
- Teiú 2 Energia - Eletrobras
- TSBE - Eletrobras
- Ventos de Sta. Rosa - Eletrobras
- Ventos de Uirapuru - Eletrobras

Liquidadas ou em liquidação:

- Ceitec

Alienadas:

- Breitener Energética, Tambaqui e Jaraqui - Petrobras
- Eólica Mangue Seco 2 - Petrobras
- Paraíso Transmissora de Energia - Eletrobras
- Refinaria Mataripe - Petrobras
- XS3, XS4, XS5 e XS6 - Caixa

Criadas:

- NAV Brasil
- Refinaria de Canoas - Petrobras
- Refinaria de Mucuri - Petrobras
- Refinaria de Mataripe – Petrobras
- VDMG

Criadas:

- **ENBPar - Empresa Brasileira de Participações em Energia Nuclear e Binacional S.A**

2019

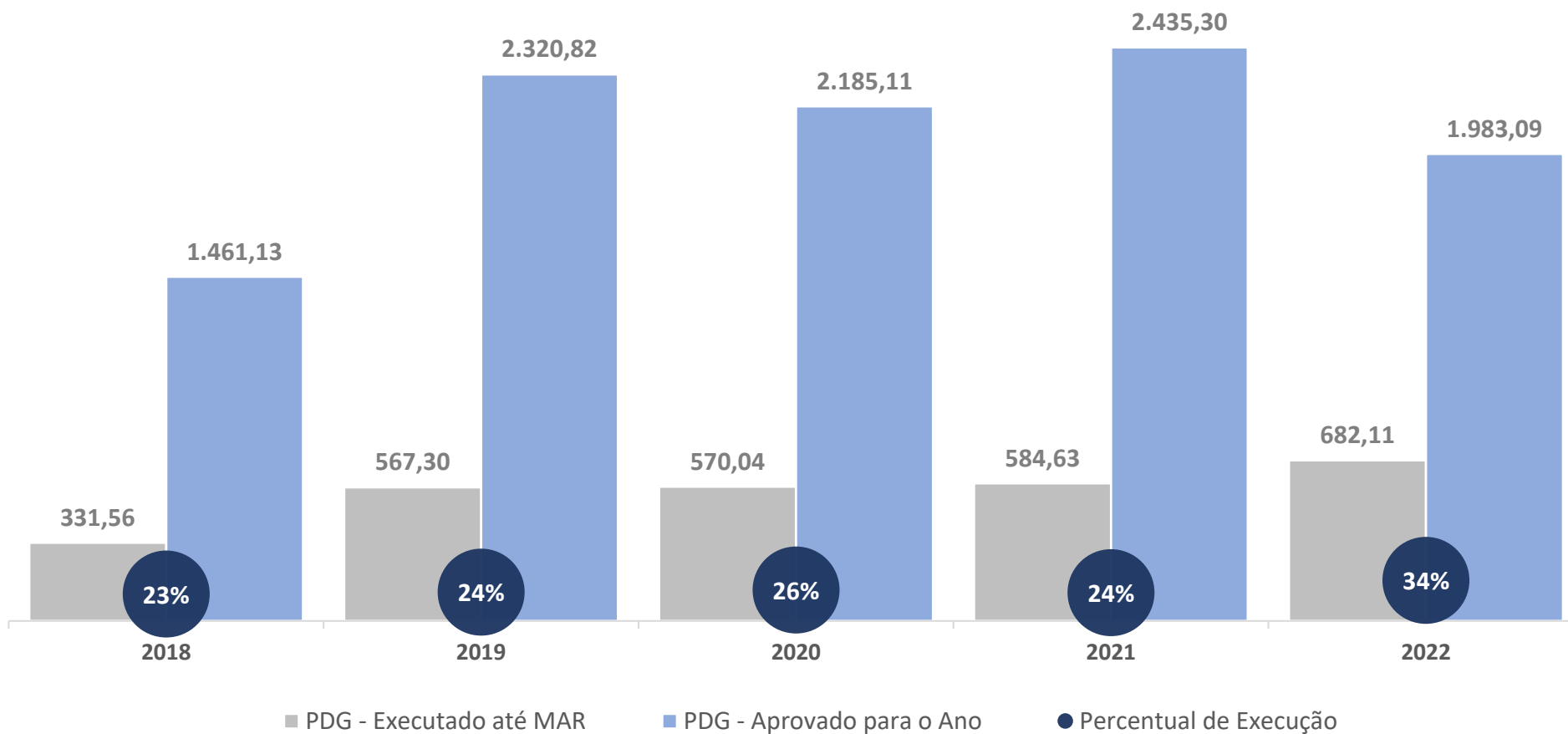
2020

2021

2022

3. ORÇAMENTO

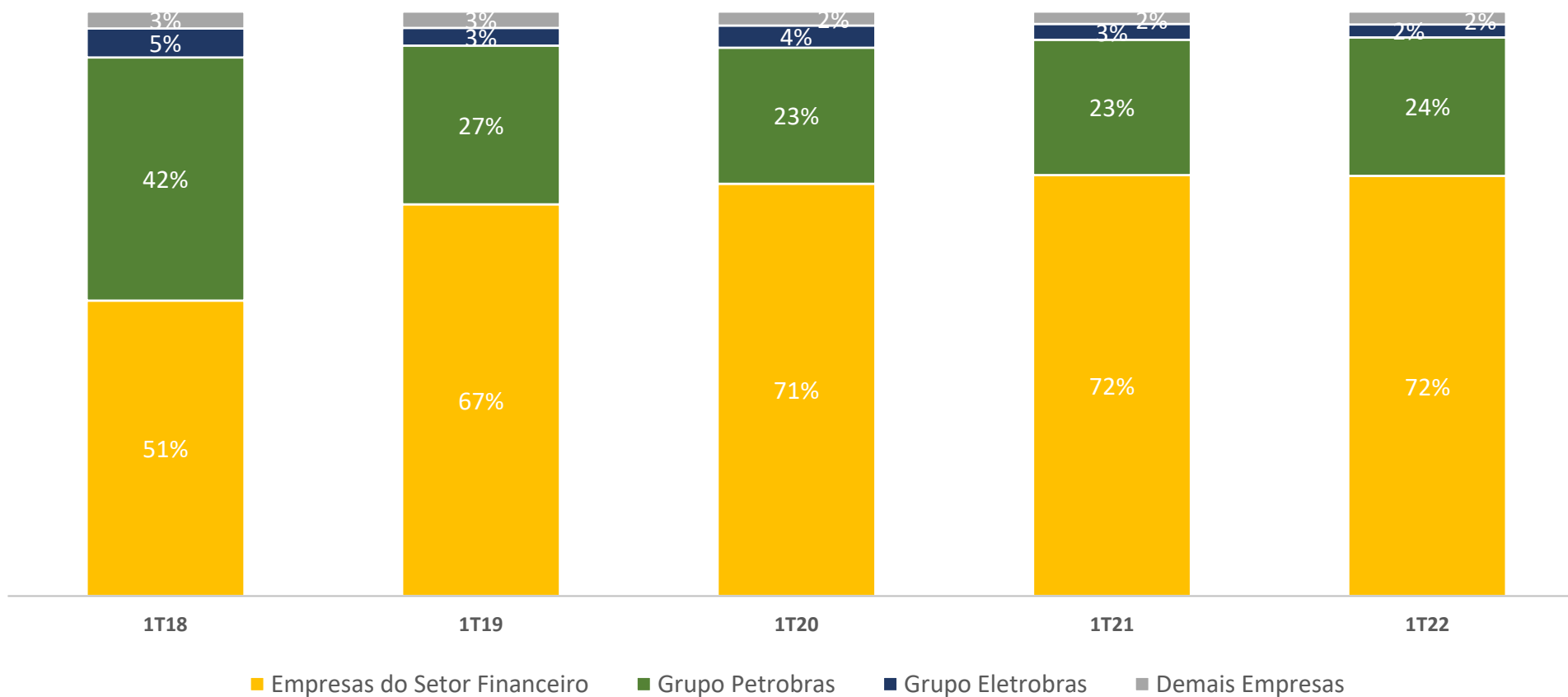
3.1. Programa de Dispêndios Globais (PDG) Aprovado X Executado



Até março de 2022, o executado do PDG das empresas estatais federais totalizou R\$ 682 bilhões. O PDG, pelas suas características (valor aprovado é estimado no início do ano e revisto, ocasionalmente, por meio da reprogramação ao passo que a execução é dinâmica), pode apresentar execução acima do valor aprovado inicialmente até que a empresa promova a correção no valor aprovado por meio da reprogramação.

3. ORÇAMENTO

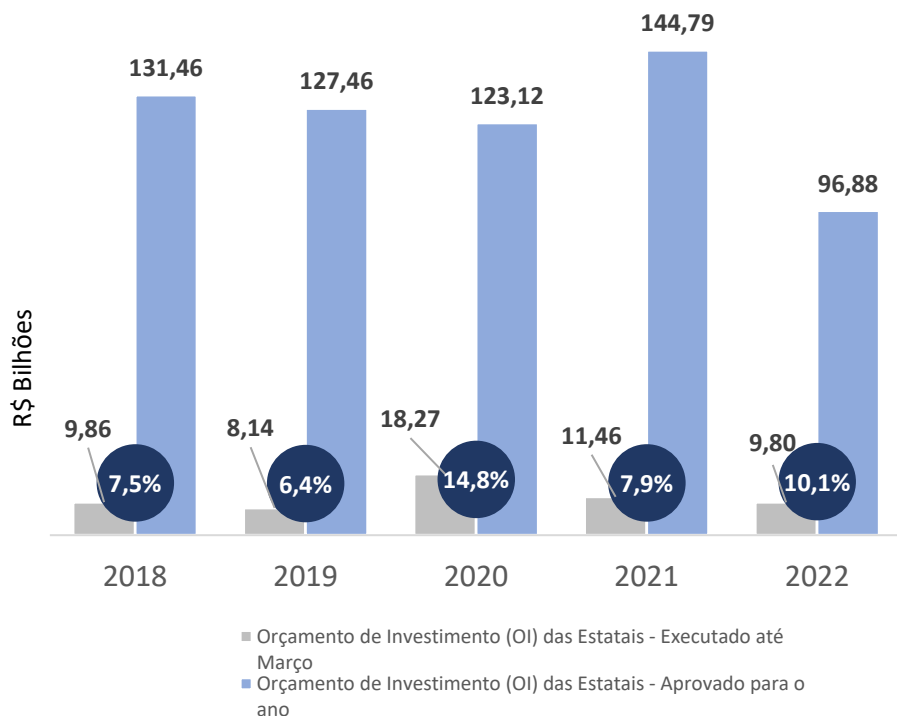
3.2. Distribuição do PDG Executado



O Setor Financeiro e Grupo Petrobras representaram 96% do PDG executado pelas Estatais Federais até março de 2022.

3. ORÇAMENTO

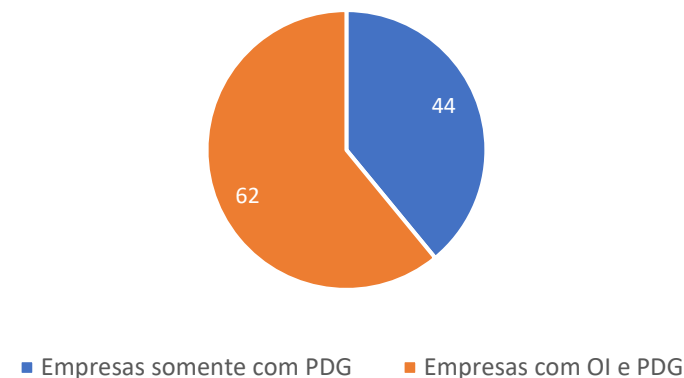
3.3. Orçamento de Investimento (OI)



O Orçamento de Investimento é parte integrante do PDG.

Até março de 2022, as empresas executaram 10,1% do OI aprovado para o ano. O referido orçamento compreende todos os gastos registrados no ativo imobilizado detalhados em projetos e atividades.

Distribuição das Empresas que integram o PDG



Existem 106 empresas com PDG e, dessas, 62 empresas que apresentam OI e PDG. 44 apresentam apenas PDG, em razão de: i) o investimento ser centralizado na Holding; ii) possuírem função essencialmente administrativa; ou iii) estarem em fase de extinção.

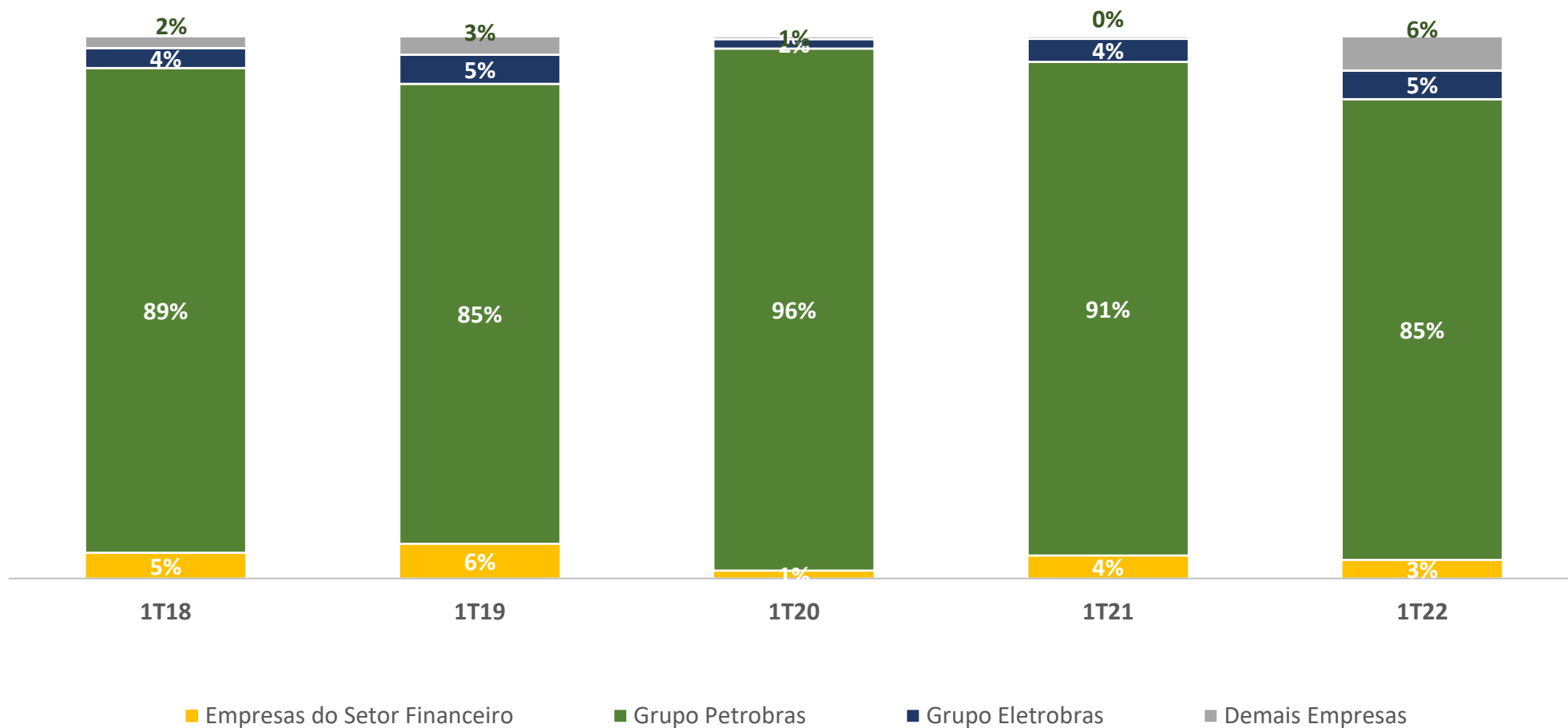
Algumas empresas não possuem OI nem PDG, pois: i) são empresas Dependentes do Tesouro Nacional e, portanto, integram o Orçamento Fiscal e da Seguridade Social; e ii) possuem sede no exterior e os seus investimentos são centrados nas holdings.

A quantidade de empresas citadas difere do citado no item 2.1, pois aqui são consideradas apenas as empresas cadastradas no SIEST - Decreto 3.735/2011 e Portaria 453/2013 do MPOG.

Deve-se ressaltar que, na distribuição acima mencionada, estão sendo consideradas todas as empresas que tiveram valores aprovados no PDG e no O.I no trimestre a que se refere o Boletim.

3. ORÇAMENTO

3.4. Distribuição do OI Executado



Os grupos Petrobras e Eletrobras representaram 90% do investimento realizado pelas Estatais Federais até março de 2022.

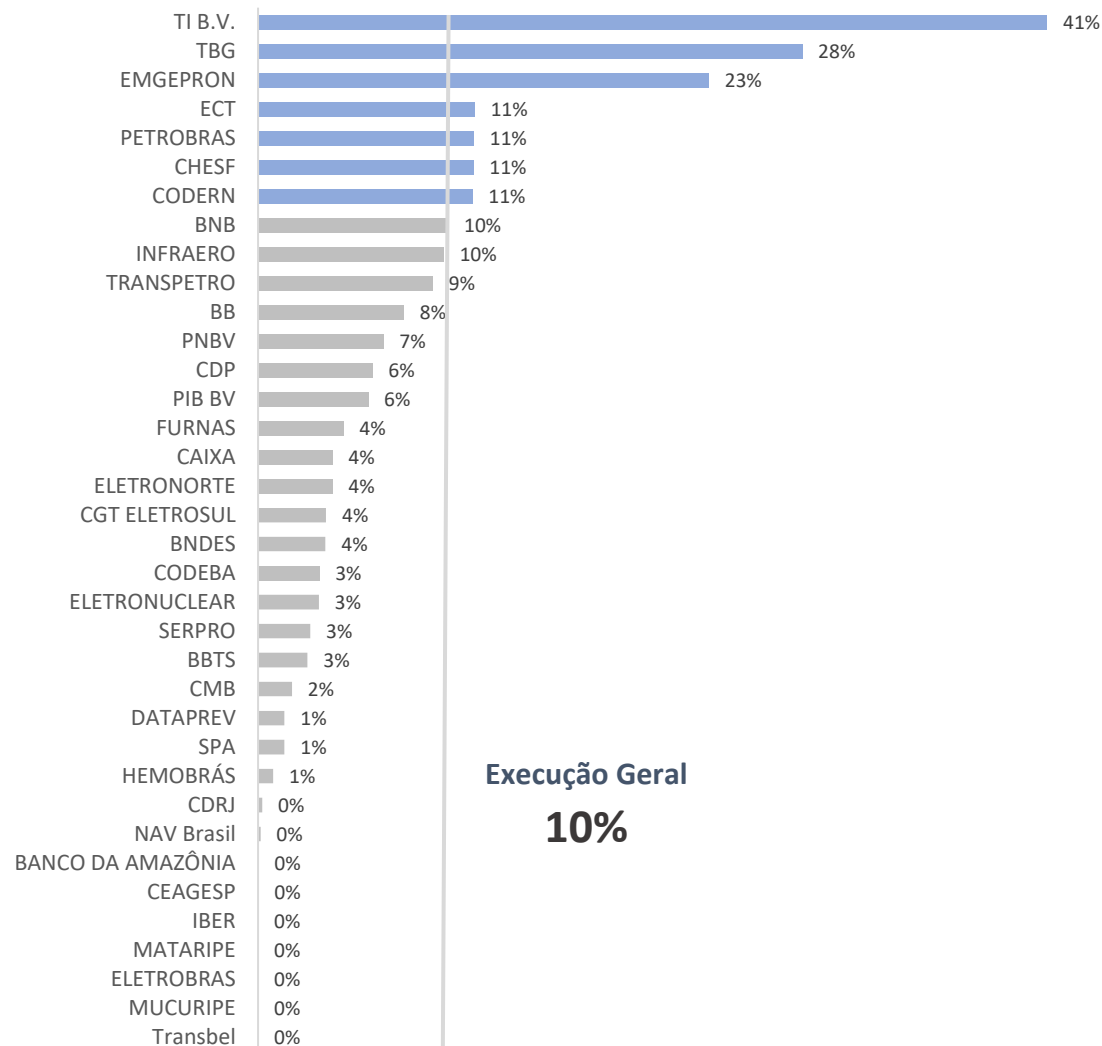
3. ORÇAMENTO

3.5. Execução do OI por Empresa

Orçamento de Investimento por Grupo

Grupo	Lei + Créditos (R\$ milhões)	Executado (R\$ milhões)	Execução (%)
Petrobras	75.080	8.334	11,1%
Eletrobras	10.743	516	4,8%
Setor Financeiro	6.028	334	5,5%
Demais Empresas	5.030	620	12,3%
Execução Geral	96.881	9.805	10,1%

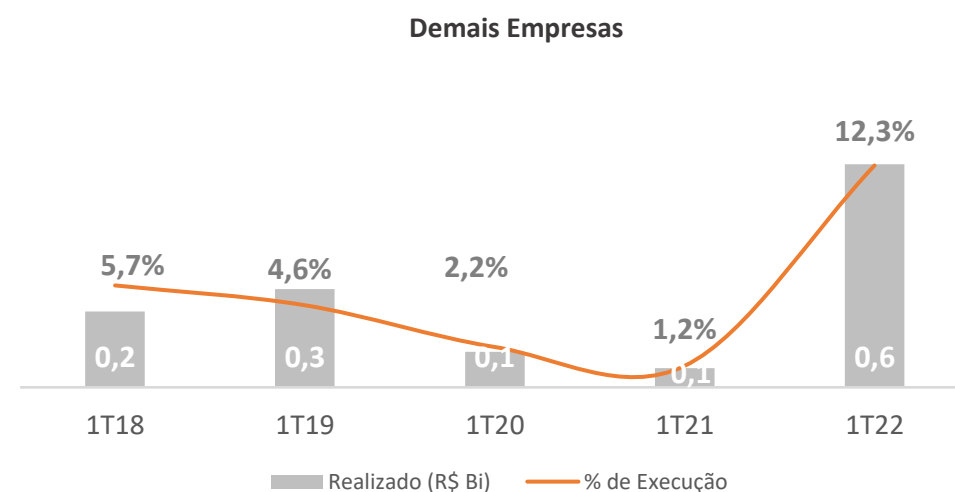
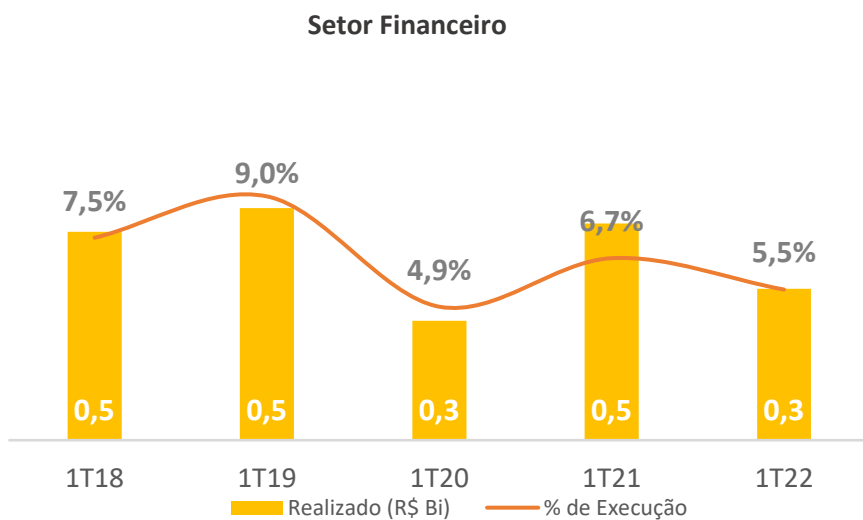
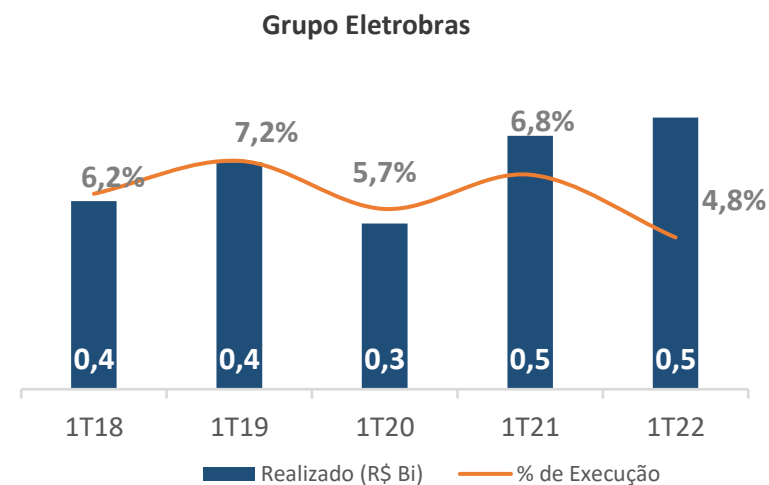
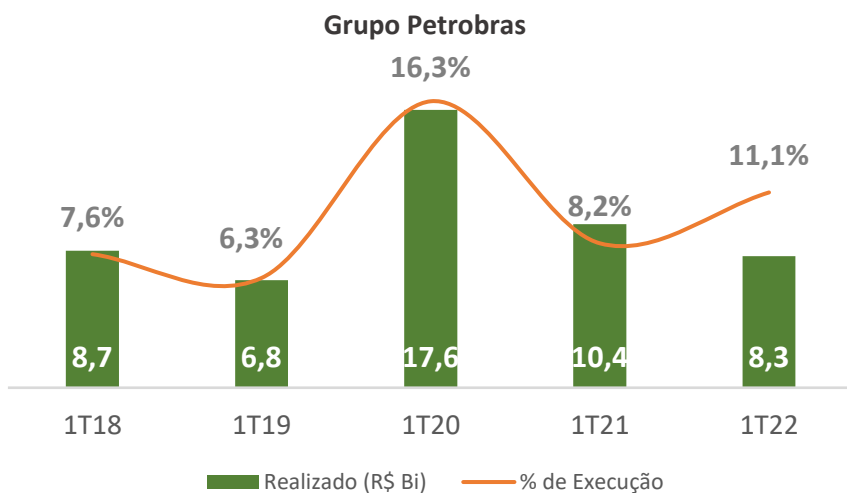
Execução do OI por empresa (em %)



O gráfico a direita apresenta o percentual de execução individual do Orçamento de Investimento (OI) em 2022 até março em relação à execução geral de 10% para o mesmo período, considerando as empresas com OI aprovado maior ou igual a R\$ 30 milhões.

3. ORÇAMENTO

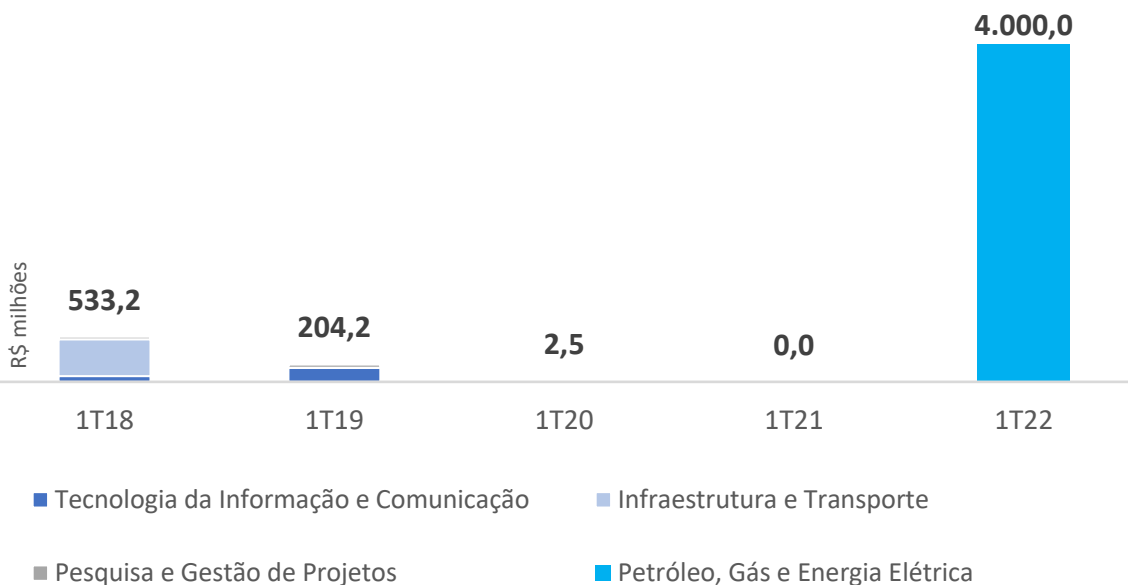
3.6. Execução do OI por Grupos



3. ORÇAMENTO

3.7. Evolução do Total de Aportes

Evolução do Total de Aportes Executado por Setor – acumulado no ano



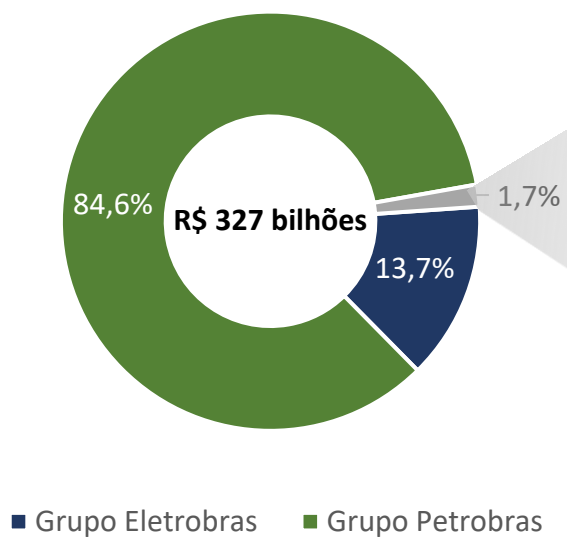
Empresa	Valor Aprovado 2022 (R\$ mil)	Valor Executado em 2022 (R\$ mil)				Total ano
		1T	2T	3T	4T	
ENBPar	4.000.000	4.000.000	-	-	-	4.000.000
Total Aprovado	4.000.000	-	-	-	-	-
Valores Executados	-	4.000.000	-	-	-	4.000.000
Valores Executados - Acumulado	-	4.000.000	-	-	-	-

O gráfico abrange todas as empresas que receberam aporte. Em alguns casos, o valor aprovado pode ser inferior ao executado, pois as empresas ainda não ajustaram o valor aprovado no PDG por meio da reprogramação.

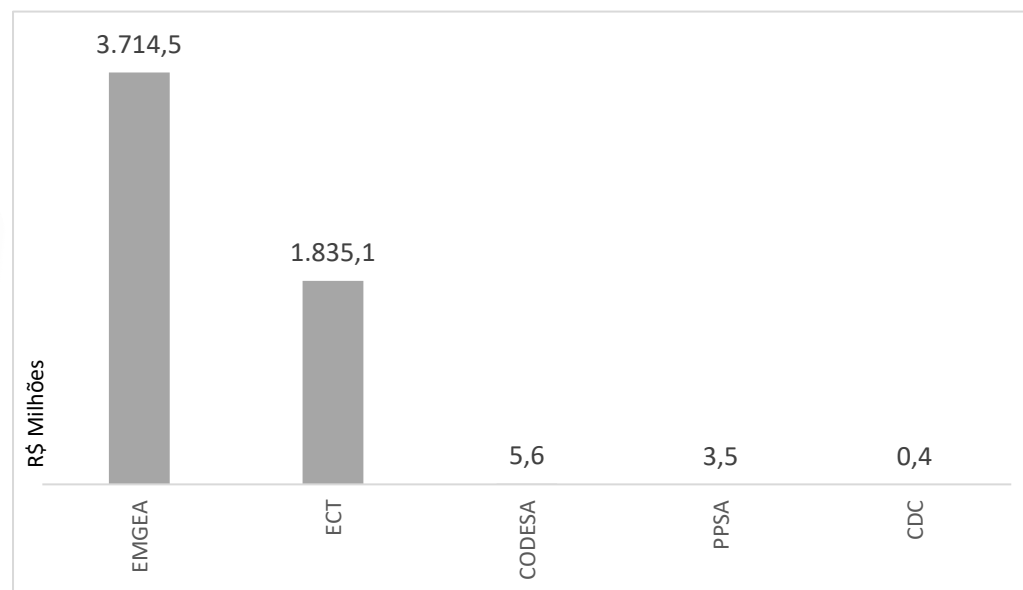
4. INFORMAÇÕES FINANCEIRAS

4.1. Endividamento – 1T/22

Endividamento Total

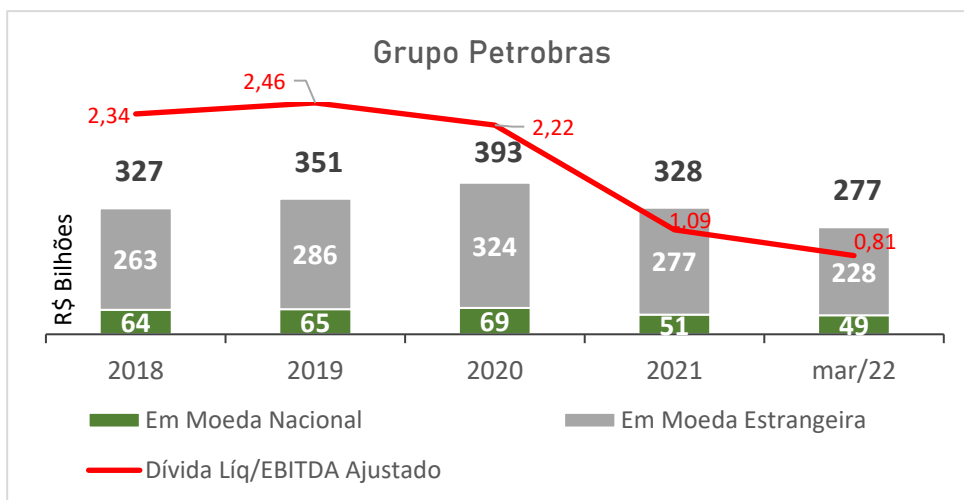
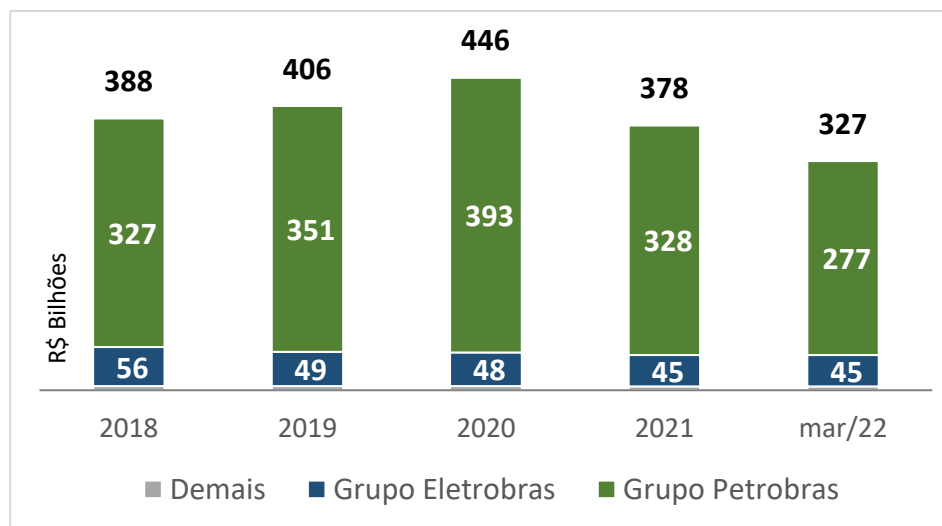


Demais Empresas

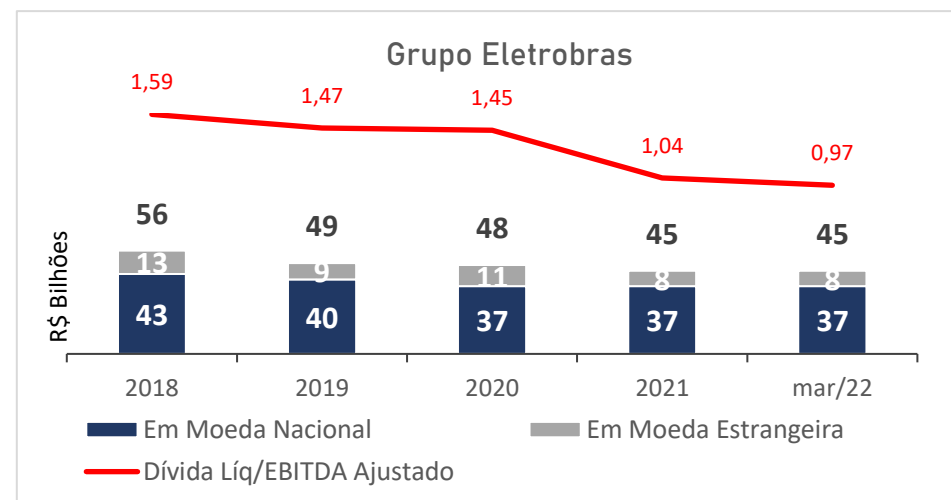


4. INFORMAÇÕES FINANCEIRAS

4.2. Evolução do Endividamento



Grupo Petrobras: baixa na dívida onerosa resulta de + R\$ 4,5 bilhões de novas operações (R\$ 2,1 bilhões do país e R\$ 2,4 bilhões do exterior), - R\$ 15,9 bilhões de amortizações de principal e encargos (- R\$ 3,2 bilhões do país e - R\$ 12,7 bilhões do exterior), e - R\$ 39,1 bilhões de encargos e variação cambial negativos (- R\$ 0,9 bilhão do país e - R\$ 38,2 bilhões do exterior).

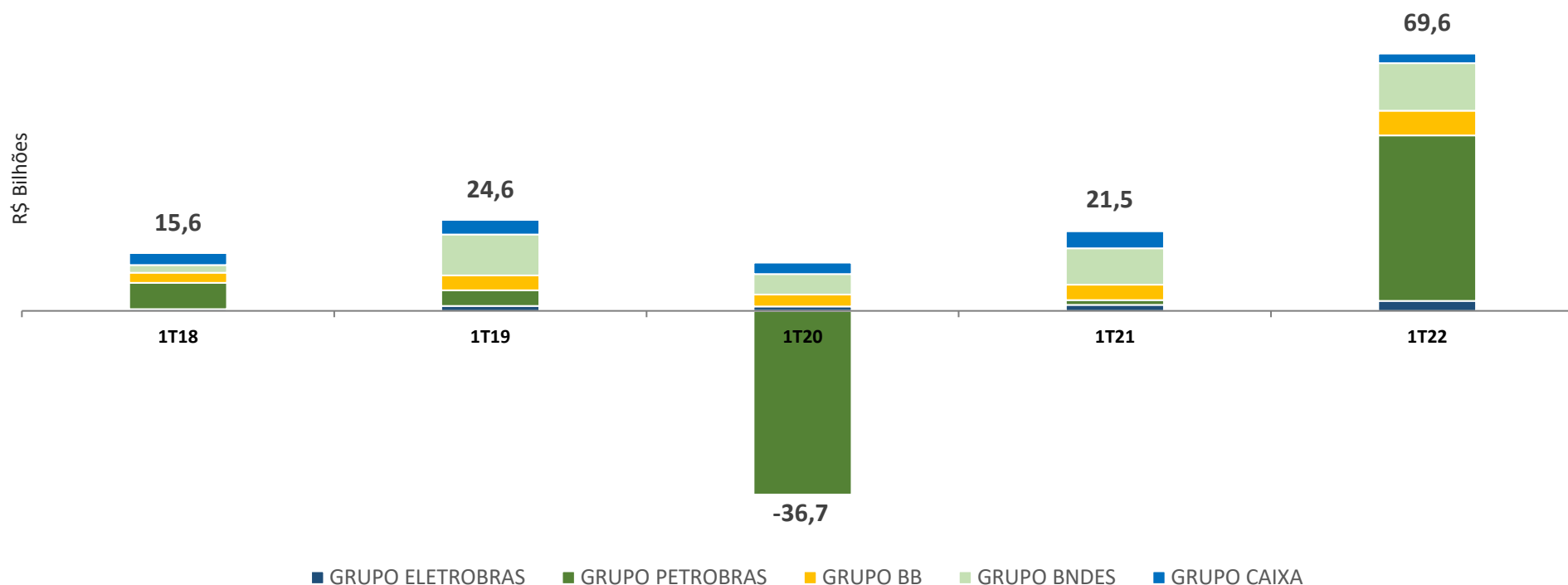


Grupo Eletrobras: sem variações no 1º trimestre de 2022.

Fonte: SIEST e Demonstrações Financeiras.

4. INFORMAÇÕES FINANCEIRAS

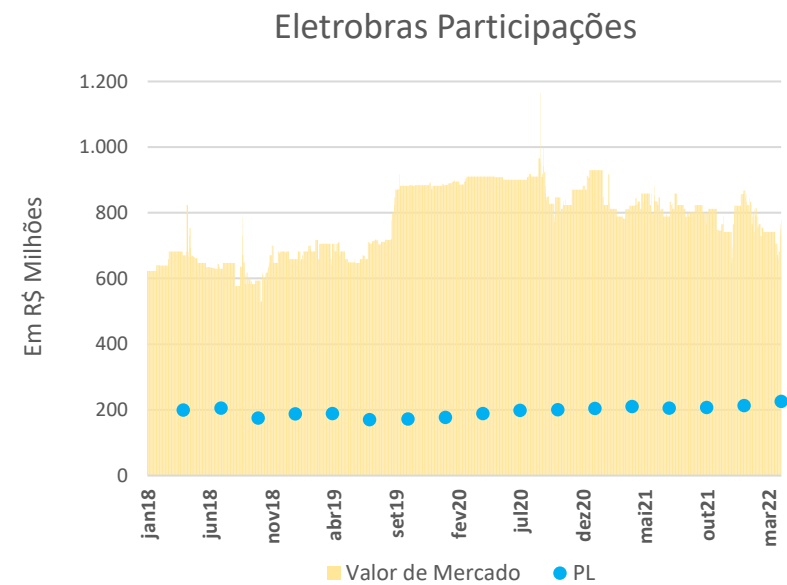
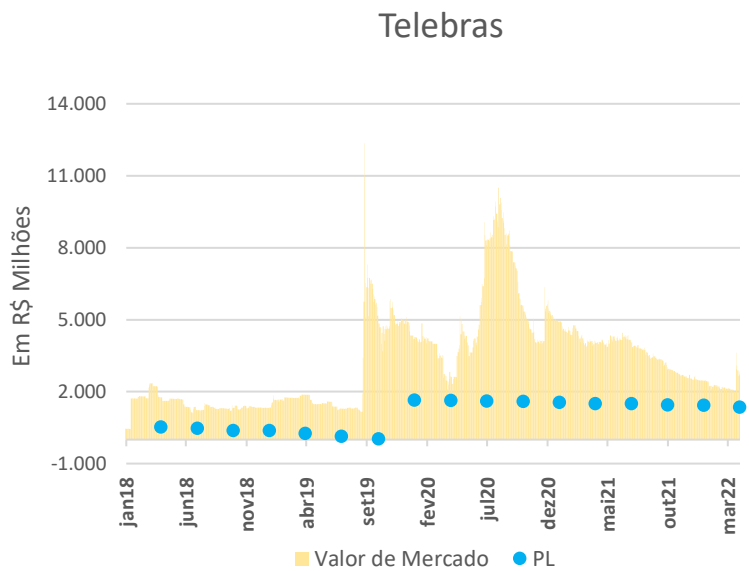
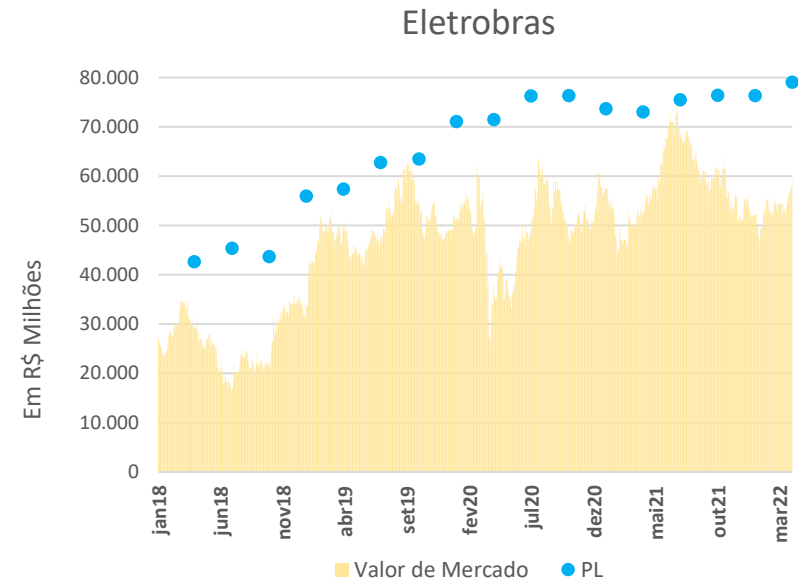
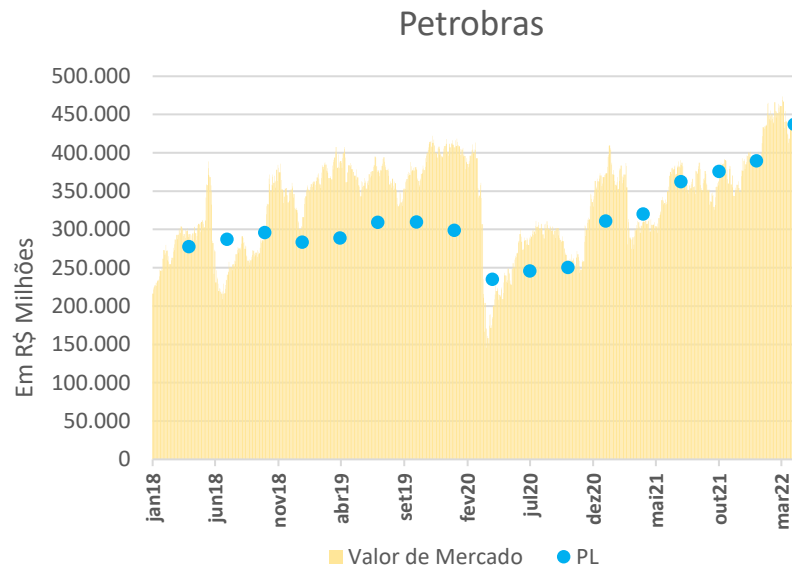
4.3. Resultado Líquido



Resultados 1T de 2022 comparado com 1T de 2021: 1) **Eletrobras**: resultado 68,8% superior ao obtido no mesmo período do ano anterior. O crescimento do lucro decorreu, principalmente, da melhora no resultado financeiro, impactado positivamente pela elevação de R\$ 1,7 bilhão no ganho com variação cambial. 2) **Petrobras**: valor significativamente superior ao apurado no mesmo período do ano anterior. O resultado foi influenciado pelo crescimento na receita bruta de vendas (aumento de R\$ 55,5 bilhões), impulsionada pela comercialização, no mercado interno, dos derivados diesel e gasolina (aumento de R\$ 22,1 bilhões) e pela exportação de petróleo bruto, óleo e outros derivados (aumento de R\$ 14,5 bilhões), além da redução das despesas financeiras em R\$ 30,4 bilhões por conta da variação monetária e cambial positiva. 3) **BB**: o lucro líquido 57,6% superior ao apurado no mesmo período do ano anterior. O resultado é atribuído, principalmente, ao incremento das receitas de intermediação financeira devido, em especial, ao ganho em aplicações no mercado aberto, que teve um aumento de R\$ 10,4 bilhões em relação ao obtido no primeiro trimestre de 2021. 4) **BNDES**: resultado 31,6% acima do obtido no primeiro trimestre de 2021. A melhora decorreu, principalmente, do aumento nas rendas sobre participações societárias, de R\$ 9,2 bilhões, por conta da reclassificação do investimento na JBS, de "coligada" para "não coligada" (devido à perda de influência significativa, com a consequente mensuração a valor de mercado das ações, o que gerou receita de R\$ 5,8 bilhões), dividendos da Petrobras (R\$ 3,0 bilhões), alienação de ações (R\$ 1,3 bilhão) e saldo positivo de equivalência patrimonial (R\$ 0,8 bilhão). 5) **CAIXA**: lucro líquido 44,6% inferior ao apurado no mesmo período do ano anterior. A piora no resultado deveu-se ao maior aumento nas despesas, de R\$ 11,3 bilhões, em relação às receitas da intermediação financeira, de R\$ 10,9 bilhões, e redução de R\$ 1,0 bilhão no resultado não operacional, que, no primeiro trimestre de 2021, foi impactado em R\$ 1,4 bilhão pelo ganho de capital auferido da alteração no percentual de participação relativa dos investimentos da Caixa Seguridade.

4. INFORMAÇÕES FINANCEIRAS

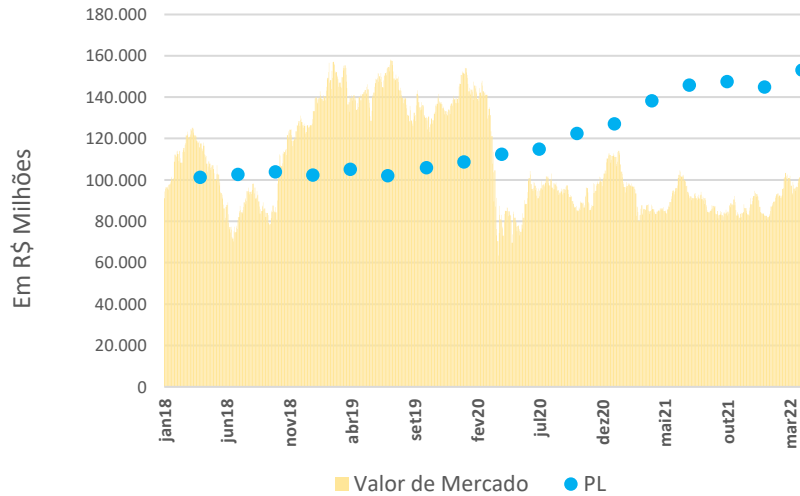
4.4. Estatais na B3 - Valor de Mercado e Patrimônio Líquido



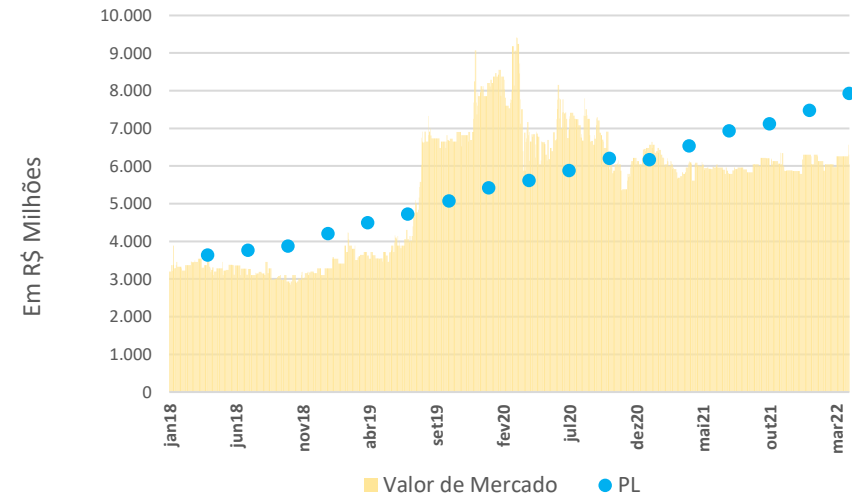
4. INFORMAÇÕES FINANCEIRAS

4.4. Estatais na B3 - Valor de Mercado e Patrimônio Líquido

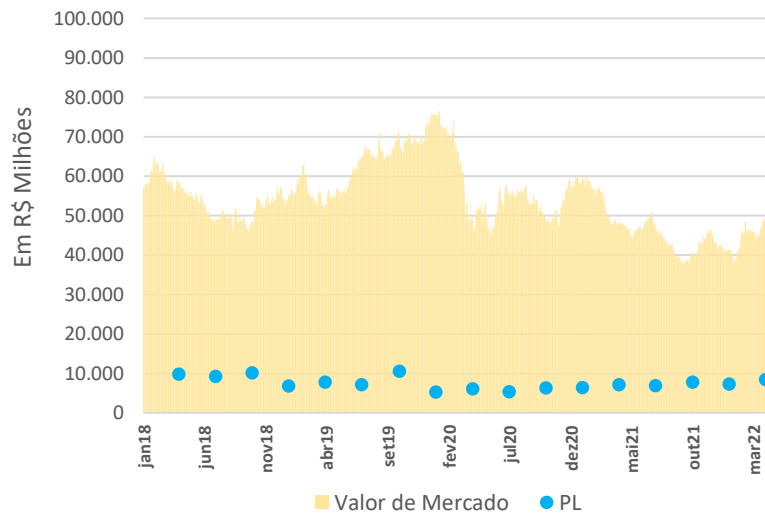
Banco do Brasil



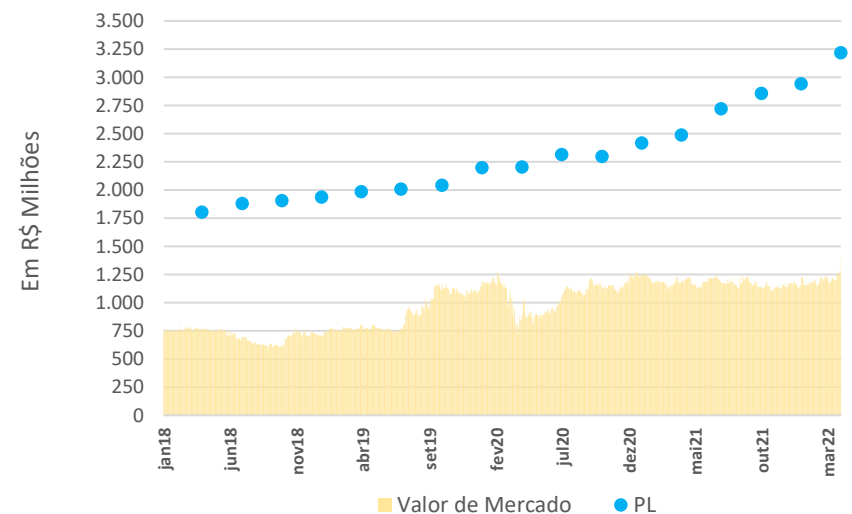
Banco do Nordeste



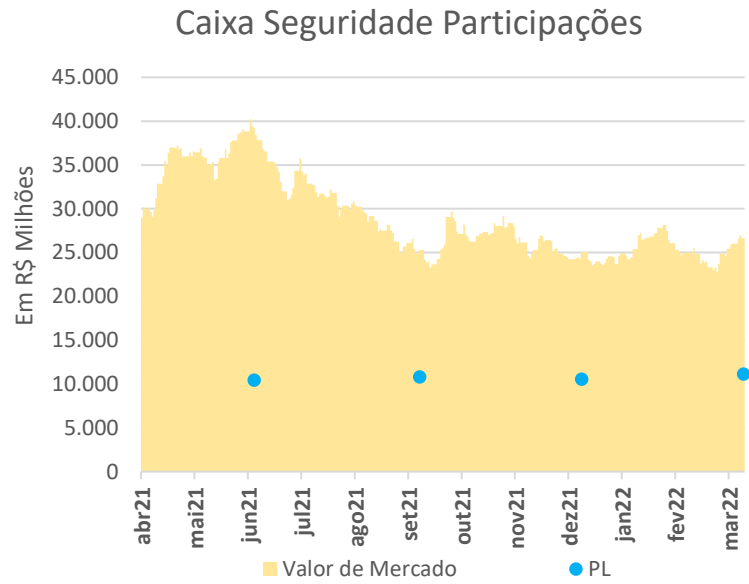
BB Seguridade



Banco da Amazônia



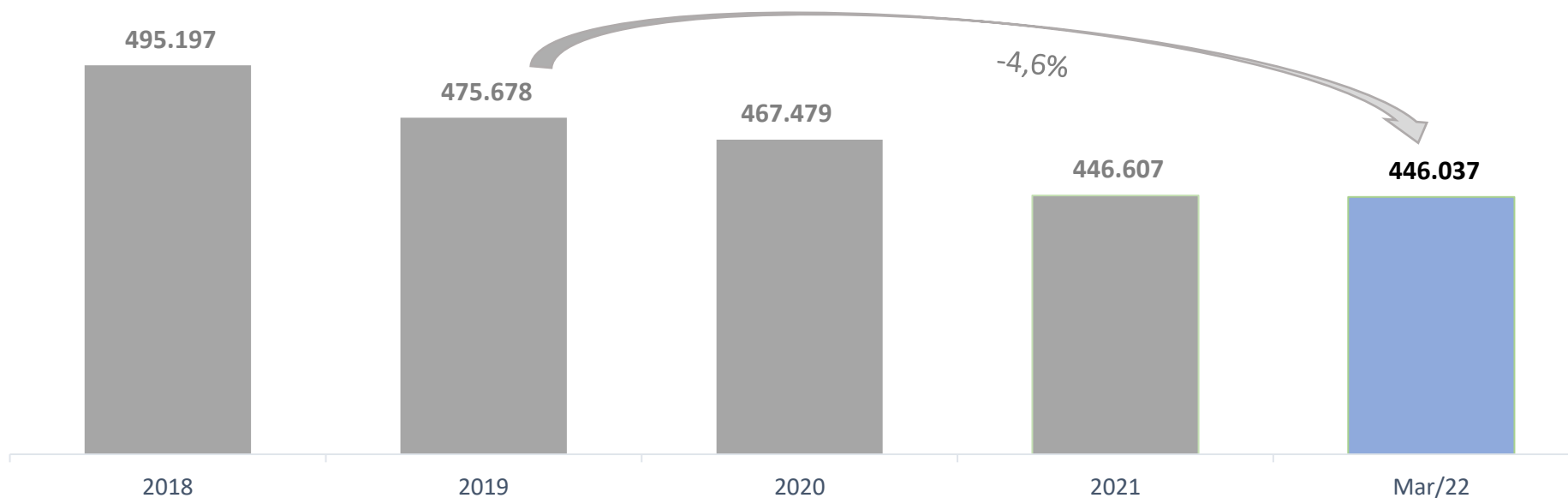
4.4. Estatais na B3 - Valor de Mercado e Patrimônio Líquido






Fonte: Bloomberg

5. POLÍTICA DE PESSOAL

5.1. Evolução do Quadro de Pessoal Contratado/Efetivo



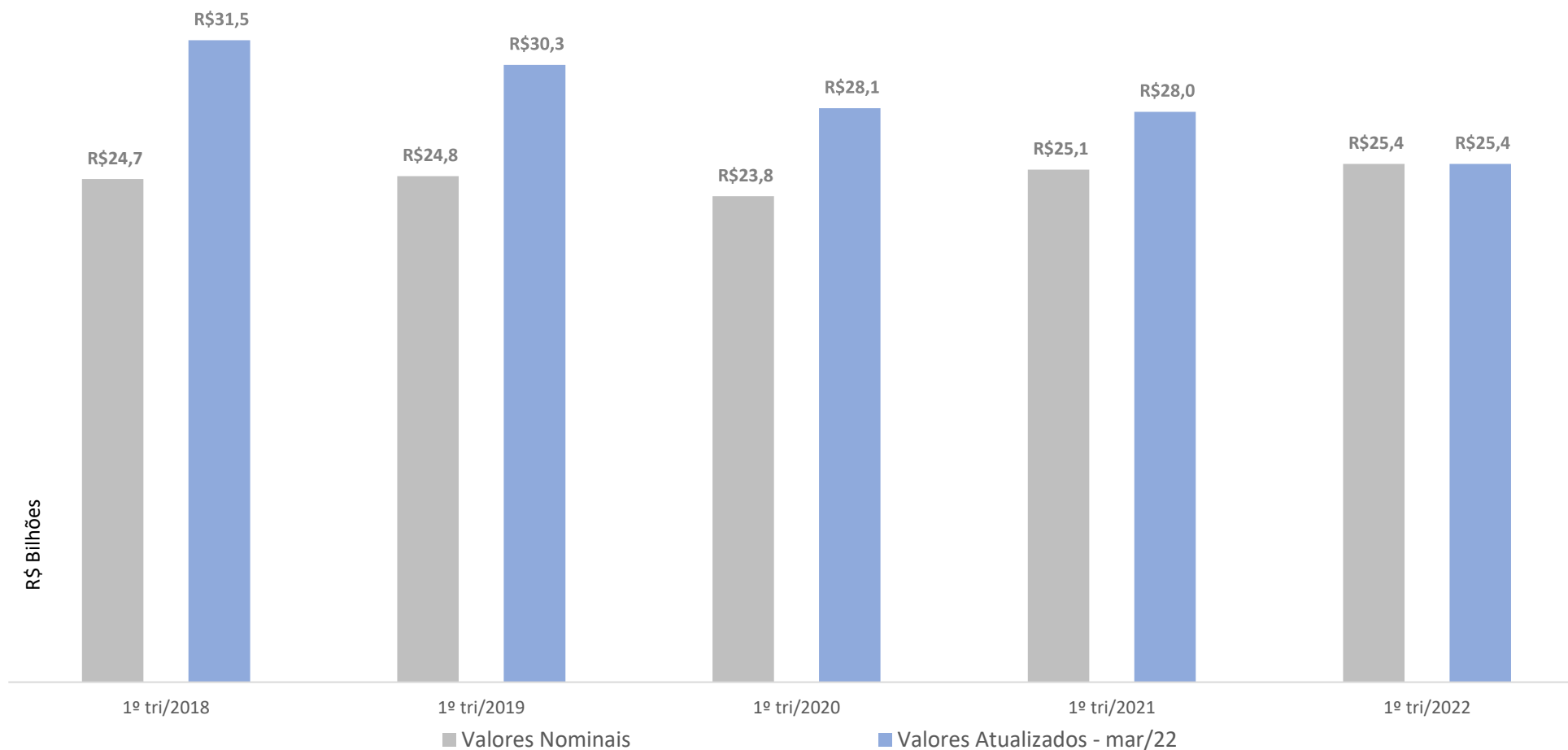
Empresa	2018	2019	2020	2021	Mar/22	Varição (2021-Mar/22)
 Correios	105.333	99.467	98.101	89.854	89.320	-0,59%
 Banco do Brasil	100.406	96.174	94.258	86.608	88.470	2,1%
 CAIXA	84.832	83.940	83.444	85.858	86.703	1,0%
 Petrobras	47.008	45.975	41.333	38.802	38.904	0,3%
 EBSERH HOSPITAIS UNIVERSITÁRIOS FEDERAIS	31.273	33.516	38.154	39.564	38.420	-2,9%
Demais Empresas	126.345	116.606	112.189	105.921	104.220	-1,6%
TOTAL	495.197	475.678	467.479	446.607	446.037	-0,1%

Fonte: Siest.

Obs: Os dados podem sofrer alterações em razão de correções realizadas na base do Siest.

5. POLÍTICA DE PESSOAL

5.2. Despesas de Pessoal



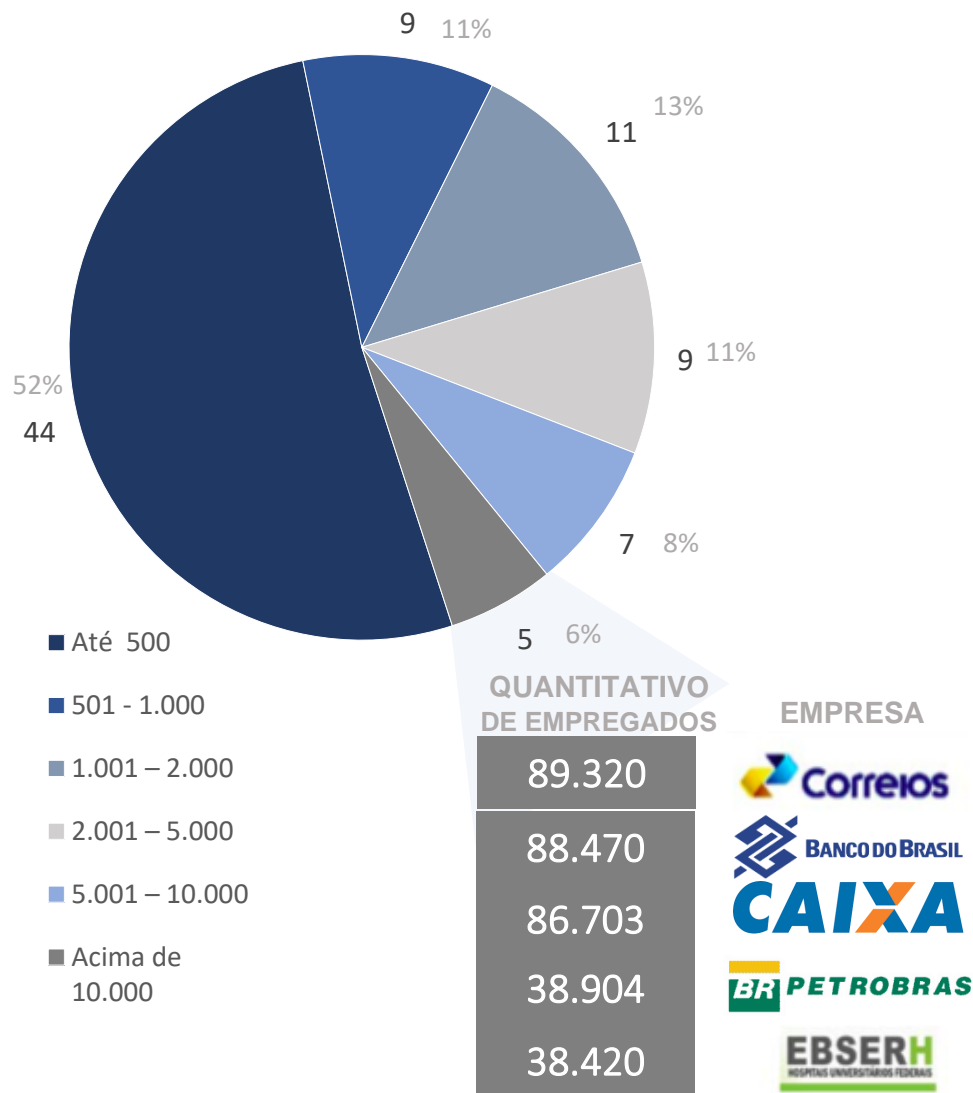
Despesas de Pessoal = Salários + Benefícios + Encargos Sociais + Horas Extras.

Não contempla empresas dependentes do Tesouro Nacional.

5. POLÍTICA DE PESSOAL

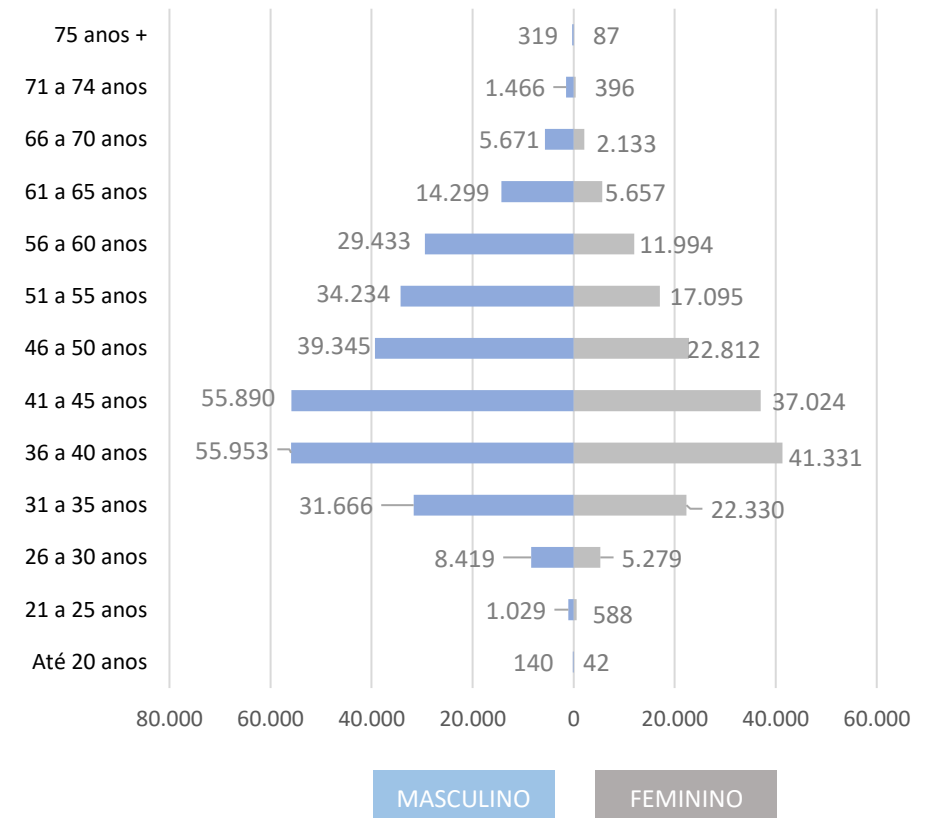
5.3. Empregados

Número de empresas por quantidade de funcionários



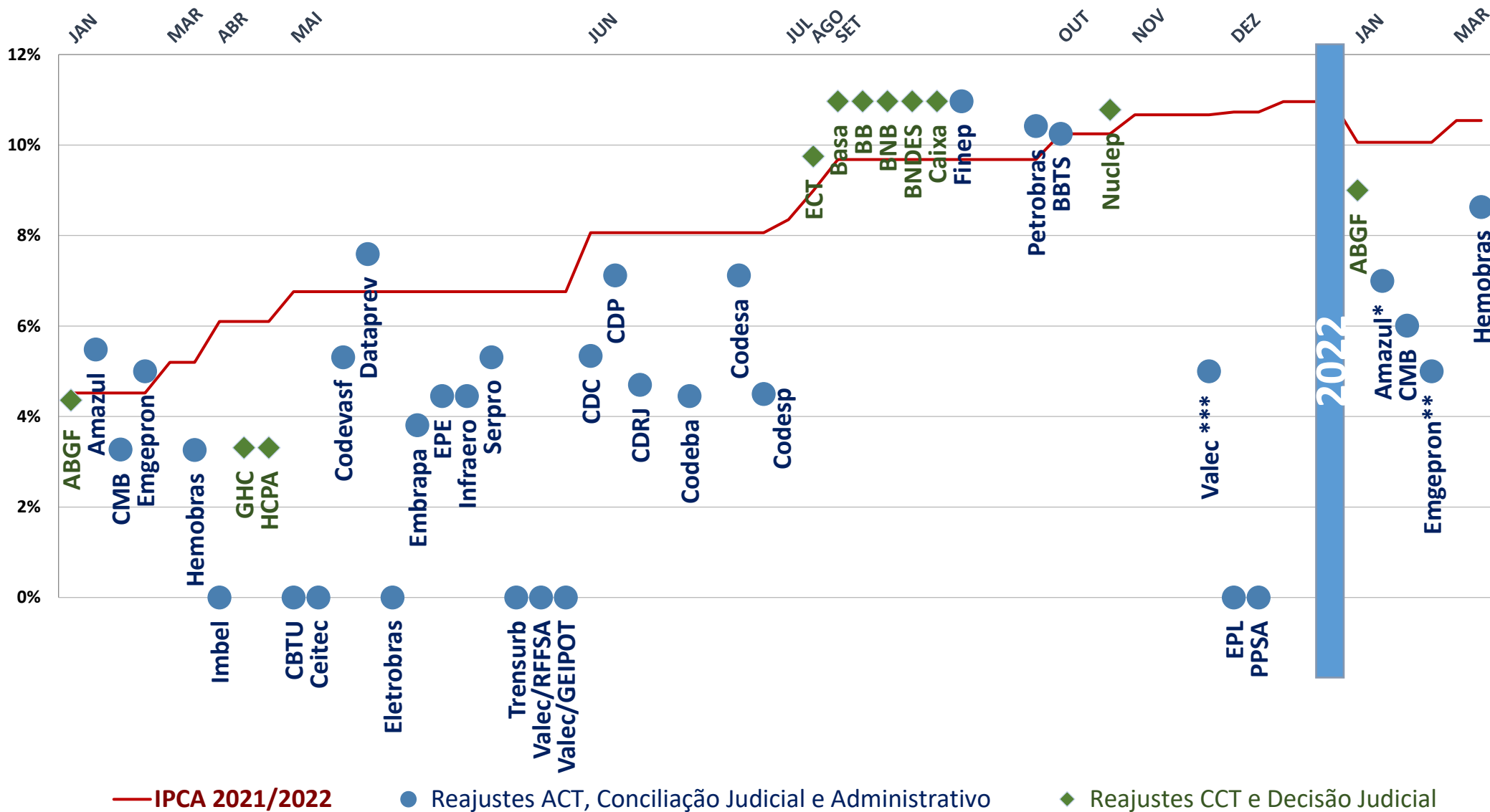
Fonte: Siest

Distribuição de Empregados por Faixa Etária e Sexo



5. POLÍTICA DE PESSOAL

5.4. Comparação dos Reajustes Salariais dos Empregados com o IPCA



* Amazul: Reajuste de 5,48% a partir de jan/2022, com desistência de dissídio de 2 períodos anteriores.

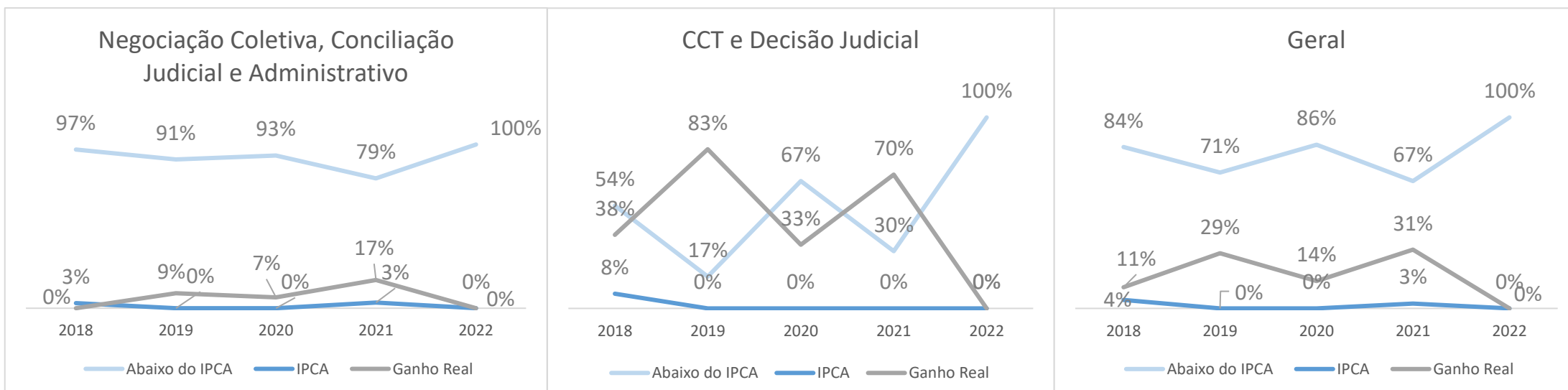
** Emgepron: ACT Bianaual (2021/2022) - reajuste de 5% em nov/2021 e 5% em jan/2022 - Fechamento de 5 Períodos (2018/20219/2020/2021/2022).

*** Valec: ACT 2021/20222, reajuste aplicado a partir de abril/2022.

5. POLÍTICA DE PESSOAL

5.5. Quadro Negocial - Reajustes Salariais

	2018		2019		2020		2021		2022	
	Negociação Coletiva, Conciliação Judicial e Reajuste Administrativo	CCT e Decisão Judicial	Negociação Coletiva, Conciliação Judicial e Reajuste Administrativo	CCT e Decisão Judicial	Negociação Coletiva, Conciliação Judicial e Administrativo	CCT e Decisão Judicial	Negociação Coletiva, Conciliação Judicial e Reajuste Administrativo	CCT e Decisão Judicial	Negociação Coletiva, Conciliação Judicial e Reajuste Administrativo	CCT e Decisão Judicial
Ganho real	0	5	3	10	2	4	5	7	0	0
IPCA	1	1	0	0	0	0	1	0	0	0
Abaixo do IPCA	31	7	30	2	28	8	23	3	4	1
TOTAL	32	13	33	12	30	12	29	10	4	1
TOTAL ANO	45		45		42		39		5	



O rito gerador das negociações coletivas ocorre, anualmente, em determinada data-base. Entretanto, muitas negociações não são concluídas no ano de referência da data-base. Assim, as negociações que são concluídas em mesa de negociação e conciliação judicial (ACTs ou CCTs) ou decisão judicial (sentença normativa) podem se estender por anos até que sejam concluídas. Uma vez concluídas, elas são contabilizadas no ano-base a que se referem. Por isso, os números referentes aos anos anteriores podem sofrer alterações em boletins futuros.

6. BENEFÍCIO DE ASSISTÊNCIA À SAÚDE

6.1. Benefício de Assistência à Saúde – BAS



73

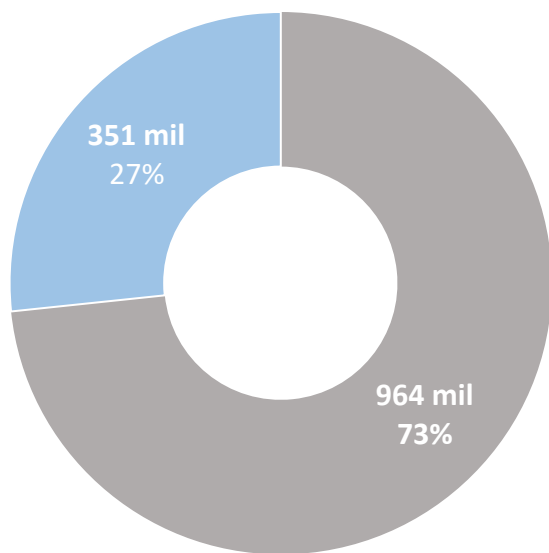
Empresas que ofertam o BAS



1,3

Quantidade de beneficiários (milhões)

Distribuição Quantitativa por Tipo de Beneficiários

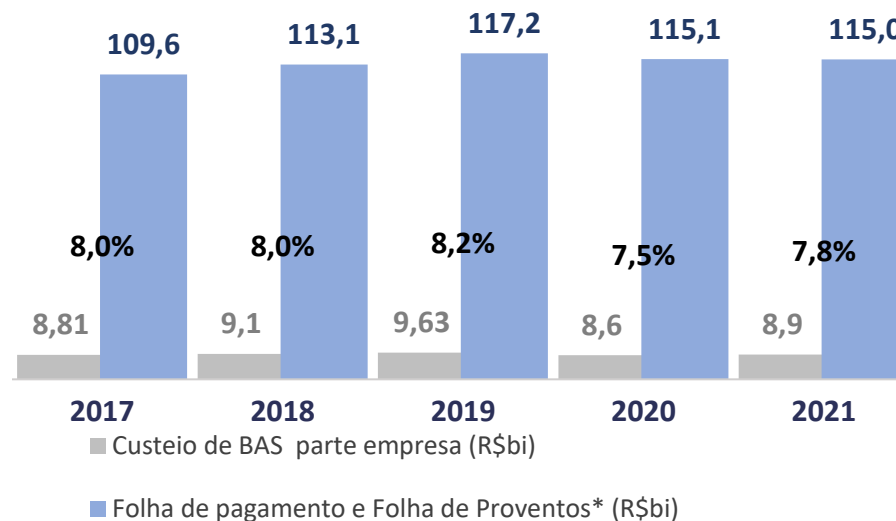


■ Ativos + dependentes ■ Aposentados + dependentes

Fonte: Pesquisa BAS - Empresas Estatais – exercício 2021.

Beneficiários: soma de titulares ativos/aposentados e seus dependentes.

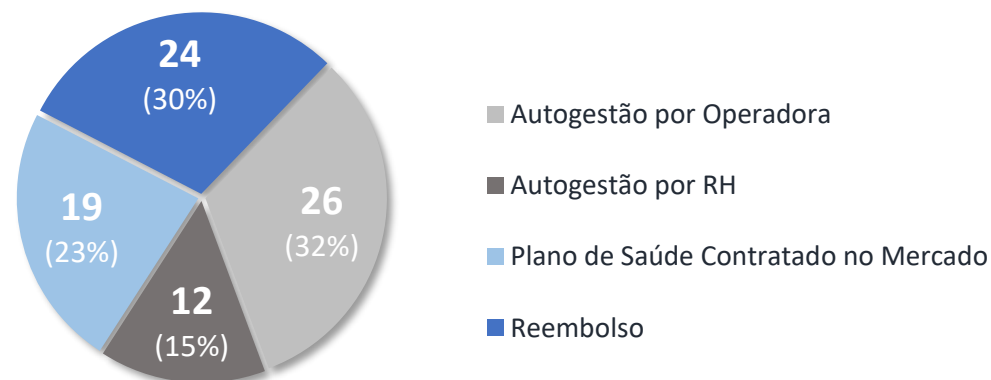
Participação das Empresas no Custeio em Relação às Folhas de Pagamento e Proventos*



Fonte: Pesquisa BAS - Empresas Estatais – exercício 2021.

* A folha de proventos foi contabilizada para as empresas que ofertam BAS aos aposentados.

Modalidades* de Oferta



Fonte: Pesquisa BAS - Empresas Estatais – exercício 2021.

*66 empresas ofertaram BAS em uma modalidade somente e 7 empresas ofertaram mais de uma modalidade. *As empresas que ofertaram mais de uma modalidade, foram contabilizadas uma vez para cada modalidade ofertada.*Foram consideradas as modalidade de BAS ofertadas em Dez/2021.

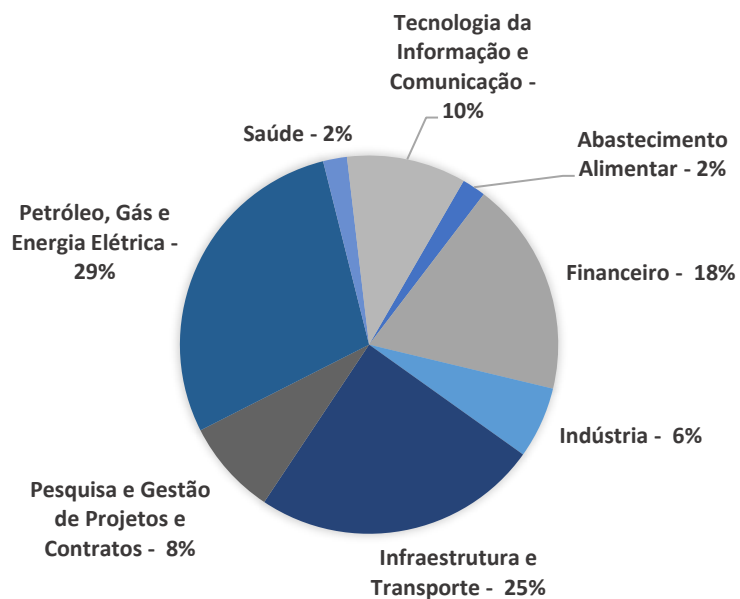
7. PREVIDÊNCIA COMPLEMENTAR

7.1. Planos de Previdência Complementar

Empresas Estatais
Patrocinadoras

49

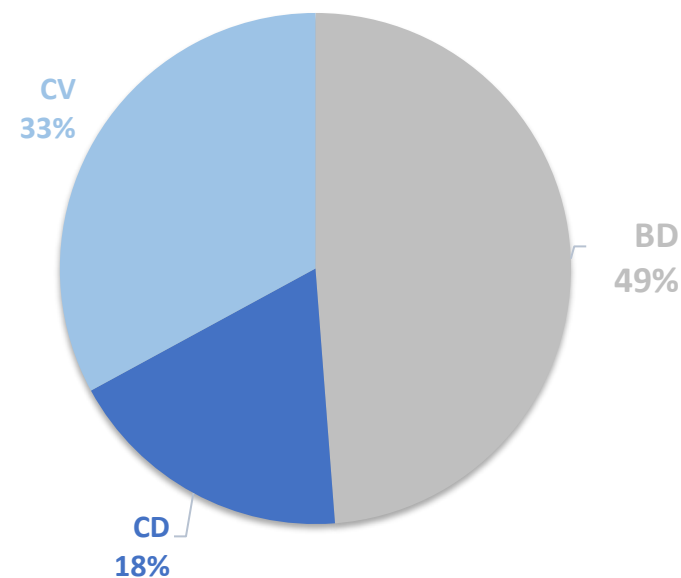
Empresas Patrocinadoras por Setor de Atuação



Fonte: Siest

Modalidades dos Planos de Previdência

Total de Planos	Quantidade
BD	40
CD	15
CV	27



Benefício Definido (BD)

O benefício programado de aposentadoria tem seu valor ou nível previamente estabelecido;

Contribuição Definida (CD)

O benefício programado de aposentadoria tem seu valor estabelecido de acordo com o saldo acumulado na conta em nome do participante;

Contribuição Variável (CV)

Conjuga as modalidades CD para a constituição das reservas (individual) e BD para percepção do benefício (mutualismo).

8. EMPRESAS DEPENDENTES DO TESOIRO NACIONAL

8.1. Execução Orçamentária

Empresa	R\$ Milhões					
	1T21			1T22		
	Dotação Aprovada	Executado	% Executado	Dotação Aprovada	Executado	% Executado
AMAZUL	326,9	64,5	20%	366,3	84,7	23%
CBTU	1.548,7	224,0	14%	1.360,6	295,6	22%
CODEVASF	3.422,9	114,0	3%	2.709,8	149,5	6%
CONAB	2.565,8	278,2	11%	1.618,2	306,3	19%
CONCEIÇÃO	1.713,8	349,0	20%	1.544,6	380,6	25%
CPRM	501,2	100,8	20%	653,7	111,7	17%
EBC	683,0	95,7	14%	639,6	125,1	20%
EBSERH	6.900,6	1.313,9	19%	6.702,3	1.278,7	19%
EMBRAPA	3.591,2	764,5	21%	3.407,5	757,0	22%
EPE	110,6	18,9	17%	130,7	24,0	18%
EPL	83,1	7,7	9%	78,7	10,5	13%
HCPA	1.457,6	305,1	21%	1.433,7	328,7	23%
IMBEL	232,2	34,1	15%	209,2	30,7	15%
INB	1.543,0	81,9	5%	1.331,5	116,9	9%
NUCLEP	359,5	60,5	17%	374,1	69,2	18%
TELEBRAS	852,9	73,9	9%	916,3	81,3	9%
TRENSURB	312,5	52,0	17%	284,4	52,7	19%
VALEC	613,4	28,4	5%	476,3	31,6	7%
TOTAL	26.819,0	3.967,3	15%	24.237,7	4.234,5	17%

Fonte: SIOP.

Estão consideradas todas as despesas correntes e de capital financiadas com recursos do Tesouro Nacional, entendidas como subvenções e auxílios financeiros. Entende-se por subvenções as transferências de recursos destinadas a cobrir despesas de custeio das entidades beneficiadas (§ 3º do art. 12, lei nº 4.320/1964); consideram-se auxílios financeiros as transferências de recursos de capital para investimentos ou inversões financeiras (§ 6º do art. 12, lei nº 4.320/1964). Não se considerou como subvenção as receitas próprias, receitas com convênios, receita de doações e receitas financeiras.

8. EMPRESAS DEPENDENTES DO TESOIRO NACIONAL

8.2. Necessidade de Recursos e Variação no Quadro de Pessoal

Necessidade de Recursos

Empresa	Atividade	NR (%) 2021
AMAZUL	Pesquisa e Gestão de Projetos e de Contratos	100,0
CPRM	Pesquisa e Gestão de Projetos e de Contratos	99,0
EBSERH	Saúde	98,3
EPE	Pesquisa e Gestão de Projetos e de Contratos	97,1
EMBRAPA	Pesquisa e Gestão de Projetos e de Contratos	97,0
GHC	Saúde	96,1
CODEVASF	Administração de Infraestrutura e Transporte	94,2
CBTU	Administração de Infraestrutura e Transporte	93,3
NUCLEP	Indústria	89,3
CONAB	Abastecimento Alimentar	80,8
VALEC	Administração de Infraestrutura e Transporte	79,4
HCPA	Saúde	79,3
EPL	Pesquisa e Gestão de Projetos e de Contratos	78,2
EBC	Tecnologia da Informação e Comunicação	76,0
TRENSURB	Administração de Infraestrutura e Transporte	57,6
IMBEL	Indústria	51,2
INB	Indústria	28,8
TELEBRAS	Tecnologia da Informação e Comunicação	24,7

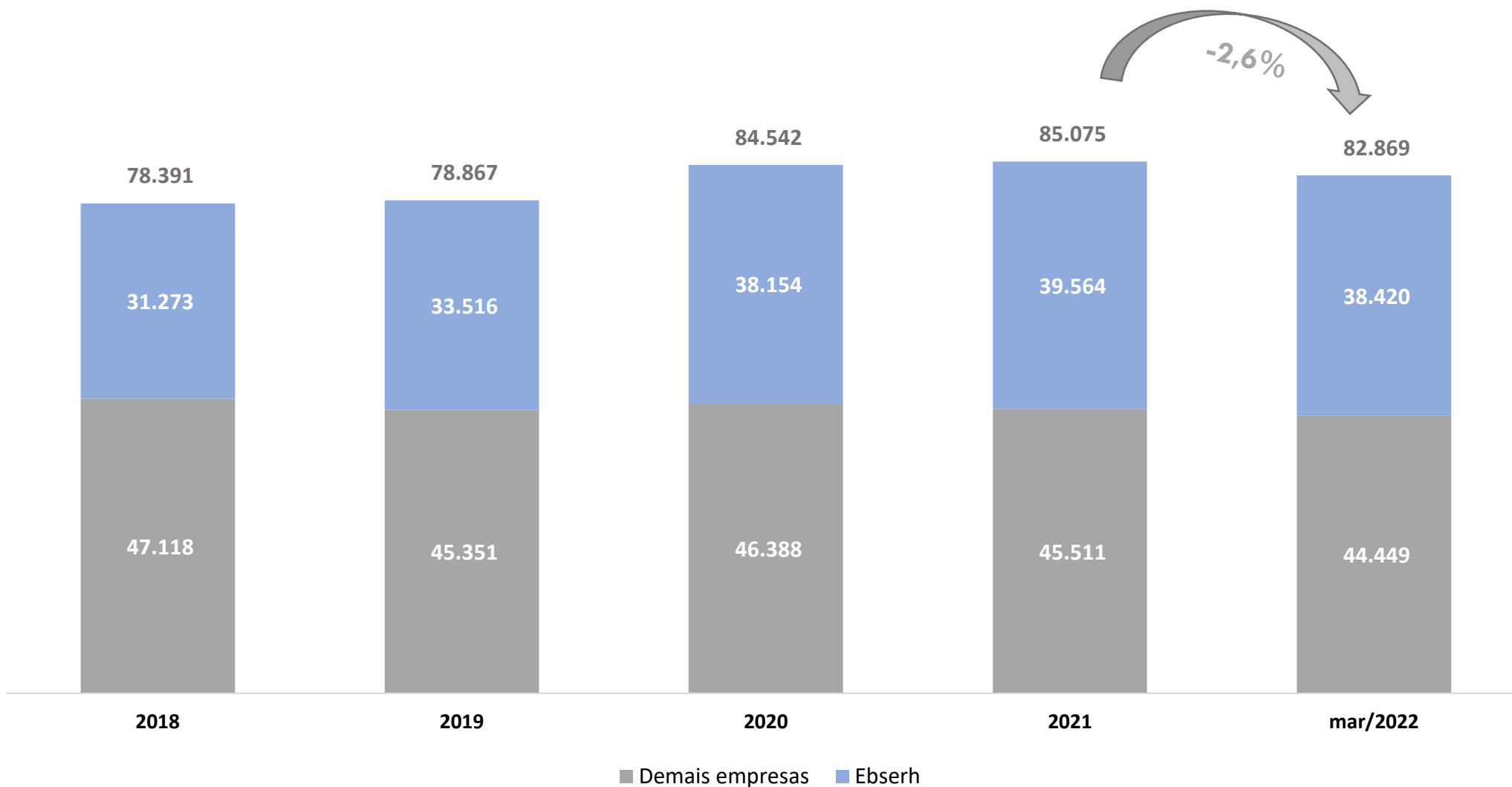
Variação no Quadro de Pessoal

Empresa	2021	mar/2022	Variação (2021- mar/2022)
AMAZUL	1.694	1.684	-0,59%
CBTU	4.335	4.283	-1,20%
CODEVASF	1.689	1.734	2,66%
CONAB	3.778	3.566	-5,61%
CONCEIÇÃO	9.564	9.296	-2,80%
CPRM	1.535	1.508	-1,76%
EBC	1.849	1.840	-0,49%
EBSERH	39.564	38.420	-2,89%
EMBRAPA	8.016	7.979	-0,46%
EPE	264	262	-0,76%
EPL	128	130	1,56%
HCPA	6.729	6.230	-7,42%
IMBEL	1.859	1.875	0,86%
INB	1.188	1.187	-0,08%
NUCLEP	762	760	-0,26%
TELEBRAS	369	367	-0,54%
TRENSURB	1.091	1.093	0,18%
VALEC	661	655	-0,91%
TOTAL	85.075	82.869	-2,59%

Fontes: SIEST e Demonstrações Financeiras.

8. EMPRESAS DEPENDENTES DO TESOUREIRO NACIONAL

8.3. Evolução do Quadro de Pessoal Contratado/Efetivo



A Ebserh foi isolada do gráfico, pois apresentou um incremento significativo no seu quadro de pessoal, desde a sua criação em 2012.

9.1. Lista Completa das Empresas Estatais Federais

ABASTECIMENTO ALIMENTAR

- Companhia de Entrepósitos e Armazéns Gerais de São Paulo – CEAGESP ✦
- Centrais de Abastecimento de Minas Gerais S/A - CEASAMINAS ✦
- Companhia Nacional de Abastecimento – CONAB ▶

FINANCEIRO

- Agência Brasileira Gestora de Fundos Garantidores e Garantias S/A – ABGF ✦
- Banco da Amazônia S/A - BANCO DA AMAZÔNIA
- Banco do Nordeste do Brasil S/A - BNB
- Empresa Gestora de Ativos - EMGEA ✦
- Financiadora de Estudos e Projetos – FINEP
- **Grupo Banco do Brasil S/A – BB (25 subsidiárias):**
 - Banco do Brasil - BB
 - Ativos S/A Gestão de Cobrança e Recuperação de Crédito - Ativos Gestão
 - Ativos S/A Securitizadora de Créditos Financeiros - Ativos S.A
 - Banco do Brasil AG Viena - BB AG 🌐
 - Banco do Brasil Americas 🌐
 - Banco do Brasil Securities LLC 🌐
 - BB Administradora de Cartões de Crédito S/A - BB Cartões
 - BB Administradora de Consórcios S/A - BB Consórcios
 - BB Asset Management Ireland 🌐
 - BB Banco de Investimento S/A - BB Investimentos
 - BB Corretora de Seguros e Administradora de Bens S/A - BB Corretora
 - BB Distribuidora de Títulos e Valores Mobiliários S/A - BB DTVM
 - BB Elo Cartões Participações S/A - BB Elo Cartões
 - BB Leasing S/A Arrendamento Mercantil - BB Leasing

- BB Securities Asia PTE LTD. 🌐
- BB Securities LTD. 🌐
- BB Seguridade Participações S/A - BB Seguridade
- BB Seguros Participações S/A - BB Seguros
- BB Tecnologia e Serviços S/A - BBTS
- BB USA Holding Company INC 🌐
- Bear Insurance Company Limited – BEAR 🌐
- Banco Patagônia S/A - Banco Patagônia 🌐
- Banco Patagônia Uruguay S.A.I.F.E 🌐
- Brazilian Cayman Islands Holding 🌐
- Patagonia Inversora S/A 🌐
- Patagonia Valores S/A 🌐

- **Grupo Banco Nacional de Desenvolvimento Econômico e Social – BNDES (02 subsidiárias):**

- Banco Nacional de Desenvolvimento Econômico e Social - BNDES
- BNDES Participações S/A - BNDESPAR
- Agência Especial de Financiamento Industrial - FINAME

- **Grupo Caixa Econômica Federal – CAIXA (11 subsidiárias):**

- Caixa Econômica Federal - CEF
- XC Adquirência
- XC Pré-Pagos
- XC PAT
- XC Fidelidade
- XC Contas de Pagamento
- Caixa DTVM
- Caixa Corretora
- Caixa Cartões Holding S/A - Caixa Cartões
- Caixa Holding Securitária S/A - Caixa Holding
- Caixa Loterias S/A - Caixa Loterias
- Caixa Seguridade e Participações S/A - Caixa Seguridade

INDÚSTRIA

- Casa da Moeda do Brasil – CMB

- Empresa Brasileira de Hemoderivados - HEMOBRÁS
- Indústria de Material Bélico do Brasil – IMBEL ▶
- Indústrias Nucleares do Brasil S/A – INB ▶
- Nuclebrás Equipamentos Pesados S/A - NUCLEP ▶ ✦

INFRAESTRUTURA E TRANSPORTES

- Companhia Brasileira de Trens Urbanos - CBTU ▶ ✦
- Empresa Brasileira de Infraestrutura Aeroportuária - INFRAERO
- Companhia Docas do Ceará – CDC
- Santos Port Authority – SPA (CODESP)
- Companhia Docas do Pará - CDP
- Companhia Docas do Rio de Janeiro - CDRJ
- Companhia Docas do Rio Grande do Norte – CODERN
- Companhia das Docas do Estado da Bahia - CODEBA
- Companhia de Desenvolvimento dos Vales do São Francisco e do Parnaíba – CODEVASF ▶
- Companhia Docas do Espírito Santo – CODESA ✦
- Empresa de Trens Urbanos de Porto Alegre S/A – TRENSURB ▶ ✦
- NAV Brasil Serviços de Navegação Aérea S.A. - NAV Brasil
- VALEC - Engenharia, Construções e Ferrovias S/A ▶
- Veículo de Desestatização de Minas Gerais – VDMG ✦

PESQUISA E GESTÃO DE PROJETOS E CONTRATOS

- Amazônia Azul Tecnologias de Defesa S/A – AMAZUL ▶
- Companhia de Pesquisa de Recursos Minerais - CPRM ▶
- Empresa Brasileira de Pesquisa Agropecuária – EMBRAPA ▶

- Empresa Gerencial de Projetos Navais – EMGEPRON ▶
- Empresa de Pesquisa Energética – EPE ▶
- Empresa de Planejamento e Logística S/A – EPL ▶
- Empresa Brasileira de Administração de Petróleo e Gás Natural - PPSA

PETRÓLEO, GÁS E ENERGIA

- **Grupo Petróleo Brasileiro S/A – PETROBRAS (47 subsidiárias):**

- Petrobras
- 5283 Participações S/A
- Araucária Nitrogenados S/A – ANSA
- Baixada Santista Energia S/A - BSE
- Braspetro Oil Service Company - Brasoil
- Drill Ship International B.V.
- Frade Inversiones (PETROBRAS FRADE INVERSIONES S.A. - PFISA)
- Gás Brasileiro Distribuidora S/A - GBD
- GPAT Companhia Financiera S/A
- Misuroil S/A
- P&M DRILLING INTERNATIONAL B.V. - PMDI 🌐
- Petrobras America Incorporation - PAI 🌐
- Petrobras Biocombustível S/A - PBIO
- Petrobras Bolivia Distribuidora - PEBD 🌐
- Petrobras Bolivia Inversiones Y Servicios S/A - PEBIS 🌐
- Petrobras Colômbia Combustible S.A. 🌐
- Petrobras Comercializadora de Energia S/A - PBEN
- Petrobras Europe Limited - PEL 🌐
- Petrobras Gás S/A - GasPetro
- Petrobras Global Finance B.V. - PGF 🌐
- Petrobras Global Trading B.V. - PGT B.V. 🌐
- Petrobras International Braspetro B.V. - PIB BV 🌐
- Petrobras International Braspetro Sucursal Colômbia - PIB COL 🌐
- Petrobras Logística de Exploração e Produção S/A - PB-LOG

- Petrobras México, S. de R.L. de C.V. - PB-MEX 🌐
- Petrobras Netherlands B.V. S/A - PNBV 🌐
- Petrobras Operaciones S/A - POSA 🌐
- Petrobras Singapore Private Limited - PSPL 🌐
- Petrobras Transporte S/A - Transpetro
- Petrobras Uruguay Distribución S/A - PUDSA 🌐
- Petrobras Valores Inter España
- Petrobras Venezuela Investments and Services B.V. - PVIS 🌐
- PETROBRAS WELL RESPONSE B.V. - PWR 🌐
- Petroleum Middle East B.V. - PEMID 🌐
- PIB BV Sucursal Angola 🌐
- PTB Uruguay 🌐
- PTB Uruguay Inversión – PUSAI 🌐
- PVIE Sucursal Colômbia 🌐
- Termomacaé Comercializadora de Energia S/A
- Termomacaé S/A
- Termobahia S/A - Termobahia

- Transpetro Bel 09 S.A.
- Transpetro International B.V. - TIBV 🌐
- Transportadora Brasileira Gasoduto Bolívia-Brasil S/A – TBG 🌐
- Paraná Xisto S/A
- Refinaria de Canoas S.A - Refinaria Canoas
- Refinaria de Manaus S/A
- Refinaria de Mucuripe S.A. - Refinaria Mucuripe
- **Grupo Centrais Elétricas Brasileiras S/A – ELETROBRAS** ♦ (22 subsidiárias):
- Eletrobras
- Brasil Ventos Energia S/A - Brasil Ventos
- Centrais Elétricas do Norte do Brasil S/A - Eletronorte
- Companhia de Geração e Transmissão de Energia Elétrica do Sul do País – CGT Eletrosul
- Companhia Hidroelétrica do São Francisco - CHESF
- Eletrobras Participações S/A - Eletropar

- Eletrobras Termonuclear S/A – Eletronuclear
- Transenergia Goiás S/A - TGO
- Transmissora Sul Litorânea de Energia S/A - TSLE
- Energia dos Ventos VI S/A - EDV VI
- Energia dos Ventos VII S/A - EDV VII
- Energia dos Ventos VIII S/A - EDV VIII
- Energia dos Ventos IX S/A - EDV IX
- Energia dos Ventos V S/A - EDV V
- Eólica Cerro Chato IV S/A
- Eólica Cerro Chato V S/A
- Eólica Cerro Chato VI S/A
- Eólica Cerro dos Trindades S/A
- Eólica Irabuitã S/A
- Itaguaçu da Bahia Energias Renováveis S/A - IBER
- Furnas Centrais Elétricas S/A - Furnas
- Livramento Holding S/A
- Geradora Eólica Ventos de Angelim S/A - Ventos de Angelim
- Empresa Brasileira de Participações em Energia Nuclear e Binacional S.A- ENBPar

SAÚDE

- Hospital Nossa Senhora da Conceição S/A – GHC ▶
- Empresa Brasileira de Serviços Hospitalares – EBSERH ▶
- Hospital de Clínicas de Porto Alegre - HCPA ▶

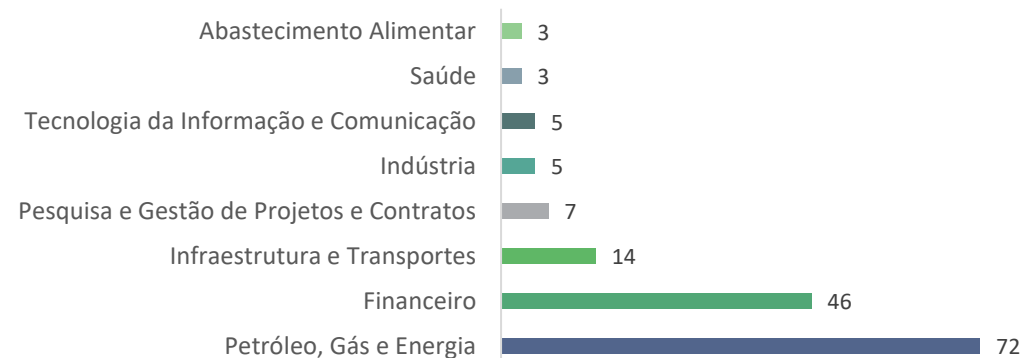
TECNOLOGIA DA INFORMAÇÃO E COMUNICAÇÃO

- Empresa Brasil de Comunicação - EBC ♦
- Empresa Brasileira de Correios e Telégrafos - ECT ♦
- Empresa de Tecnologia e Informações da Previdência Social - DATAPREV ♦
- Serviço Federal de Processamento de Dados - SERPRO ♦
- Telecomunicações Brasileiras S/A – TELEBRAS ▶

Legenda

- Controle direto
- Controle indireto
- ▶ Empresas Dependentes do Tesouro Nacional
- ♦ Empresas incluídas no Plano Nacional de Desestatização – PND
- 🌐 Empresas sediadas no exterior

Empresas Estatais Federais por Setor de Atuação



9. ANEXOS

9.2. Participações Societárias das Empresas Estatais Federais em Companhias Privadas

Grupo Banco do Brasil

Participações Societárias

BB MAPFRE PARTICIPAÇÕES S.A.
BRASILCAP CAPITALIZAÇÃO S.A
BRASILPREV SEGUROS E PREVIDÊNCIA S.A.
BRASILDENTAL OPERADORA DE PLANOS ODONTOLÓGICOS S.A.
CICLIC CORRETORA DE SEGUROS S.A.
BANCO VOTORANTIM S.A.
BANCO LATINOAMERICANO DE COMERCIO EXTERIOR S.A.
AFRICAN EXPORT - IMPORT BANK
COMPANHIA HIDROMINERAL DE PIRATUBA

Participações Societárias

CIELO S.A.
ELO PARTICIPAÇÕES LTDA.
CATENO GESTÃO DE CONTAS DE PAGAMENTO S.A.
TECNOLOGIA BANCÁRIA S.A
ESTRUTURADORA BRASILEIRA DE PROJETOS S.A. - EBP - EM LIQUIDAÇÃO
CADAM S.A.
GALGO SISTEMAS DE INFORMAÇÕES S.A.
GESTORA DE INTELIGÊNCIA DE CRÉDITO S.A.
UBS BB SERVIÇOS DE ASSESSORIA FINANCEIRA E PARTICIPAÇÕES S.A.

Grupo BNDES – 1/2

Participações Societárias

ABICO - CIA. DE INVESTIMENTOS ÁRABE E BRASILEIRO
AES BRASIL ENERGIA S.A.
AES ELPA S.A
AMATA S.A.
BIOMM S.A.
BLOCKBIT TECNOLOGIA S.A
BOMBRILO S.A.
BRASILIANA PARTICIPAÇÕES S/A
BRASILINTERPART INTERMEDIações E PARTICIPAÇÕES S.A
BRASPÉROLA IND. E COMÉRCIO S/A
BRO SOLUÇÕES EM INFORMÁTICA S/A
CADAM S.A.
CARBOMIL S.A.- MINERAÇÃO E INDUSTRIA
CASA ANGLO BRASILEIRA S.A
CENTRAIS ELÉTRICAS BRASILEIRAS S.A. - ELETROBRAS
CIA. ALCOOLOUÍMICA NACIONAL. ALCOOLOUIMICA
CIA. BRAS. DE PART. AGROINDUSTRIAL
CIA. DE ABAST.D'AGUA E SANEAMENTO DO ESTADO-AL

Participações Societárias

CIA. DE TECIDOS NORTE DE MINAS- COTEMINAS
CIA. DE TRÂNSITO E TRANSPORTE URBANO DO RECIFE- CTTI
CIA. DE TRANSPORTES COLETIVOS 00 010 DE JANEIRO- CTC
CIA. DO METROPOLITANO DE SÃO PAULO
COMPANHIA DE SANEAMENTO DE MINAS GERAIS- COPASA
COMPANHIA DISTRIBUIDORA DE GÁS 00 010 DE JANEIRO- CI
COMPANHIA ENERGÉTICA DE MINAS GERAIS - CEMIG
COMPANHIA LORENZ
COMPANHIA PARANAENSE DE ENERGIA- COPEL
COMPANHIA SIDERURGICA NACIONAL
COMPANHIA TROPICAL DE HOTÉIS DA AMAZÔNIA
TC CENTRO DE TECNOLOGIA CANAVIEIRA S/A
DETEN QUÍMICA S.A.
DOVAM S.A. INDUSTRIA E COMÉRCIO
ELEBRA S.A - ELETRÔNICA BRASILEIRA
EMBRAER S.A.
ENERGISA S.A.
ENGESA - ENGENHEIROS ESPECIALIZADOS S.A

9. ANEXOS

9.2. Participações Societárias das Empresas Estatais Federais em companhias privadas

Grupo BNDES – 2/2

Participações Societárias

ENGIE BRASIL ENERGIA S.A
ERB - ENERGIAS RENOVAVEIS DO BRASIL S.A.
ESTRUTURADORA BRASILEIRA DE PROJETOS S.A
GRANBIO INVESTIMENTOS S/A
HIDROVIAS DO BRASIL S/A
IGUA SANEAMENTO S.A
INCA - INDUSTRIA CERÂMICA DA AMAZÔNIA S.A
INDEPENDÊNCIA PARTICIPAÇÕES S.A.
INDÚSTRIA DE ALIMENTOS NILZA S.A.
IOCHPE - MAXION S.A.
IPLAC DO BRASIL S.A. PLÁSTICOS INDUSTRIAIS
ITAITUBA INDUSTRIA DE CIMENTOS DO PARÁ S.A. (EX-CAIMA)
ITALMAGNESIO NORDESTE S.A
ITAUTINGA AGRO INDUSTRIAL S.A.
JBS S.A
KLABIN S.A.
KOSMOS COMÉRCIO DE VESTUÁRIO S.A. (EX-ARAPUÃ)
LBR - LÁCTEOS BRASIL S.A.
LIFEMED INDL DE EQUIP E ART MÉDICOS E HOSPITALARES
MADEF S/A- INDÚSTRIA E COMÉRCIO
MASTER IND. PLÁSTICA CAMAÇARI S.A
MASTER S.A. -TECIDOS PLÁSTICOS
MESBLA S.A
METALGRÁFICA DA AMAZÔNIA S.A
METALÚRGICA GERDAU S.A.
METANOR S.A. METANOL DO NORDESTE
MOTORADIO S.A. COMERCIAL E INDUSTRIAL
NESBER S.A
NETUNO ALIMENTOS S.A
NORTEC QUÍMICA S.A.
NOVA AMÉRICA S.A
NOVADATA SISTEMAS E COMPUTADORES S.A.
OCEANA OFFSHORE S.A

Participações Societárias

ODEBRECHT TRANSPORT S.A
OIS.A.
OURO FINO SAUDE ANIMAL PARTICIPAÇÕES S.A
PADTEC HOLDING S/A
PARANAPANEMA S.A.
PETRÓLEO BRASILEIRO S.A. - PETROBRAS
PIRÂMIDES BRASÍLIA S.A. INDÚSTRIA E COMÉRCIO
PRATICA KLIMAQUIP INDUSTRIAR COMERCIO S.A
PROGEN - PROJETOS GERENCIAMENTO E ENGENHARIA S.A
QUALITY SOFTWARE S.A
RECEPTA BIOPHARMA S.A.
RENOVA ENERGIA S.A
ROCHA TERMINAIS PORTUÁRIOS E LOGÍSTICA S.A.
S/A INDUSTRIA E COMÉRCIO CHAPECÓ
SAM INDÚSTRIAS S.A
SOROSISTEM MATERIAIS COMPOSTOS S.A
SPRINGER S.A.
SPRINGS GLOBAL PARTICIPAÇÕES S.A.
STARA SA IND DE IMPLEMENTOS AGRICOLAS
SULFABRIL NORDESTE S.A
SUNEW FILMES FOTOVOLTAICOS IMPRESSOS S.A.
TAUM CHEMIE INDUSTRIA E COM. DE PRODUTOS QUÍMICOS
TBM - TÊXTIL BEZERRA DE MENEZES S.A.
TPI TRIUNFO PARTICIPAÇÕES E INVESTIMENTOS S.A
TRANSNORDESTINA LOGÍSTICA S.A.
TRANSPARANA S.A
TREVISA INVESTIMENTOS S.A. (EX-TREVO INV. S.A.)
TUPY S.A.
UNREC SEMICONDUCTORES S.A
USINA SANTA OLIMPIA - IND. DE FERRO
VLI S/A
VULCABRÁS/AZALÉIA S.A

9. ANEXOS

9.2. Participações Societárias das Empresas Estatais Federais em companhias privadas

Grupo Caixa Econômica

Participações Societárias

TECNOLOGIA BANCÁRIA S.A.
CRESCER SERVIÇOS DE ORIENTAÇÃO A EMPREENDEDORES S.A
CAIXA IMÓVEIS S.A
QUOD S.A
NEGÓCIOS DIGITAIS S.A
TOO SEGUROS S.A.
CNP SEGUROS HOLDING BRASIL S.A.
HOLDING XS1 S.A.
CNP PARTICIPAÇÕES SECURITÁRIAS BRASIL LTDA
CAIXA SEGURADORA S.A.
CAIXA VIDA E PREVIDÊNCIA S.A
CAIXA CAPITALIZAÇÃO S.A.
YOUSE SEGURADORA S.A.
COMPANHIA DE SEGUROS PREVIDÊNCIA DO SUL S.A.

Participações Societárias

CAIXA CONSÓRCIO S.A. ADMINISTRADORA DE CONSÓRCIOS
CAIXA SEGUROS ASSESSORIA E CONSULTORIA LTDA
CAIXA SEGURADORA ESPECIALIZADA EM SAÚDE S.A
WIZ SOLUÇÕES E CORRETAGEM DE SEGUROS S.A
CAIXA SEGUROS PARTICIPAÇÕES EM SAÚDE LTDA
ODONTO EMPRESAS CONVÊNIOS DENTÁRIOS LTDA
XS2 VIDA E PREVIDÊNCIA S.A
XS3 SEGUROS S.A.
XS4 CAPITALIZACAO S.A.
XS5 ADMINISTRADORA DE CONSÓRCIOS
XS6 PARTICIPAÇÕES S.A
ELO SERVIÇOS S.A.
GALGO SISTEMAS DE INFORMAÇÕES S.A
BANCO INTERAMERICANO DE AHORRO Y PRESTAMO - BIAPE

Grupo Eletrobras - 1/2

Participações Societárias

LUZIÂNIA-NIQUELÂNDIA TRANSMISSORA S.A.
INAMBARI GERAÇÃO DE ENERGIA S.A. - IGESA
NORTE ENERGIA S.A.
CHAPADA DO PIAUÍ I HOLDING S.A.
VENTOS DE SANTA JOANA IX ENERGIAS RENOVÁVEIS S.A.
VENTOS DE SANTA JOANA X ENERGIAS RENOVÁVEIS S.A.
VENTOS DE SANTA JOANA XI ENERGIAS RENOVÁVEIS S.A.
VENTOS DE SANTA JOANA XII ENERGIAS RENOVÁVEIS S.A.
VENTOS DE SANTA JOANA XIII ENERGIAS RENOVÁVEIS S.A.
VENTOS DE SANTA JOANA XV ENERGIAS RENOVÁVEIS S.A.
VENTOS DE SANTA JOANA XVI ENERGIAS RENOVÁVEIS S.A.

Participações Societárias

CHAPADA DO PIAUÍ II HOLDING S.A.
VENTOS DE SANTA JOANA I ENERGIAS RENOVÁVEIS S.A.
VENTOS DE SANTA JOANA III ENERGIAS RENOVÁVEIS S.A.
VENTOS DE SANTA JOANA IV ENERGIAS RENOVÁVEIS S.A.
VENTOS DE SANTA JOANA V ENERGIAS RENOVÁVEIS S.A.
VENTOS DE SANTA JOANA VII ENERGIAS RENOVÁVEIS S.A.
VENTOS DE SANTO AUGUSTO IV ENERGIAS RENOVÁVEIS S.A.
AES BRASIL ENERGIA S.A.
CEB LAJEADO S.A.
CENTRAIS ELÉTRICAS DE SANTA CATARINA S.A - CELESC
CESP - COMPANHIA ENERGETICA DE SAO PAULO

9. ANEXOS

9.2. Participações Societárias das Empresas Estatais Federais em companhias privadas

Grupo Eletrobras – 2/2

Participações Societárias

CIA ENERGÉTICA DE PERNAMBUCO - CELPE
COMPANHIA ENERGETICA DO CEARA
COMPANHIA ESTADUAL DE DISTRIBUICAO DE ENERGIA ELETRICA - CEEE-D
COMPANHIA ESTADUAL DE GERACAO E TRANSMISSAO DE ENERGIA
ELETRICA - CEEE-GT
COMPANHIA CELG DE PARTICIPACOES - CELGPAR
COMPANHIA DE ELETRICIDADE DO AMAPÁ - CEA
COMPANHIA ENERGÉTICA DE BRASÍLIA - CEB
COMPANHIA ENERGÉTICA DE RORAIMA
COMPANHIA PARANAENSE DE ENERGIA - COPEL
CTEEP - COMPANHIA DE TRANSMISSAO DE ENERGIA ELETRICA PAULISTA
EMAE - EMPRESA METROPOLITANA DE ÁGUAS E ENERGIA S.A
ENEL GREEN POWER CACHOEIRA DOURADA S.A.
ENERGISA MATO GROSSO - DISTRIBUIDORA DE ENERGIA S.A.
ENERGISA S.A.
ENERGISA SUL-SUDESTE - DISTRIBUIDORA DE ENERGIA S.A.
ENERGISA TOCANTINS DISTRIBUIDORA DE ENERGIA S.A.
EQUATORIAL MARANHÃO DISTRIBUIDORA DE ENERGIA S.A.
EQUATORIAL PARA DISTRIBUIDORA DE ENERGIA S.A.
LAJEADO ENERGIA S.A.
PAULISTA LAJEADO ENERGIA S.A.
RIO PARANAPANEMA ENERGIA S.A.
NORTE ENERGIA S/A -NESA
ENERGIA SUSTENTÁVEL DO BRASIL S/A - ESBR
COMPANHIA ENERGÉTICA SINOP S/A
ENERGÉTICA ÁGUAS DA PEDRA S/A - EAPSA
VAMCRUZ PARTICIPAÇÕES S/A
USINA DE ENERGIA EÓLICA CAIÇARA I SPE S.A.
USINA DE ENERGIA EÓLICA CAIÇARA II SPE S.A.
USINA DE ENERGIA EÓLICA JUNCO I SPE S.A.
USINA DE ENERGIA EÓLICA JUNCO II SPE S.A.
INTERLIGAÇÃO ELÉTRICA DO MADEIRA S/A
INTERLIGAÇÃO ELÉTRICA GARANHUNS S/A
SISTEMA DE TRANSMISSÃO NORDESTE S/A
MANAUS CONSTRUTORA LTDA
AMAPARI ENERGIA S.A
ENERGÉTICA ÁGUAS DA PEDRA S.A - EAPSA

Participações Societárias

COMPANHIA ENERGÉTICA SINOP S.A - CES
MANAUS CONSTRUTORA LTDA
CONSTRUTORA INTEGRAÇÃO LTDA
COMPLEXO BALEIA - BOM JESUS EÓLICA S.A.
COMPLEXO BALEIA - CACHOEIRA EÓLICA S.A.
COMPLEXO BALEIA - PITIMBU EÓLICA S.A.
COMPLEXO BALEIA - SÃO CAETANO EÓLICA S.A.
COMPLEXO BALEIA - SÃO CAETANO I EÓLICA S.A.
COMPLEXO BALEIA - SÃO GALVÃO EÓLICA S.A.
COMPLEXO FAMOSA I - CENTRAL EÓLICA FAMOSA I S.A.
COMPLEXO FAMOSA I - CENTRAL EÓLICA PAU BRASIL S.A.
COMPLEXO FAMOSA I - CENTRAL EÓLICA ROSADA S.A.
COMPLEXO FAMOSA I - CENTRAL EÓLICA SÃO PAULO S.A
BAGUARI ENERGIA S.A
CHAPECOENSE GERAÇÃO S.A.
EMPRESA DE ENERGIA SÃO MANOEL S.A.
ENERPEIXE S.A.
INAMBARI GERAÇÃO DE ENERGIA S.A. - IGESA
MADEIRA ENERGIA S.A.
RETIRO BAIXO ENERGÉTICA S.A.
TELES PIRES PARTICIPAÇÕES S.A.
TIJOÁ PARTICIPAÇÕES E INVESTIMENTOS S.A.
CSE - CENTRO DE SOLUÇÕES ESTRATÉGICAS S.A.
BELO MONTE TRANSMISSORA DE ENERGIA S.A.
CALDAS NOVAS TRANSMISSÃO S.A.
GOIÁS TRANSMISSÃO S.A.
INTERLIGAÇÃO ELÉTRICA DO MADEIRA S.A.
LAGO AZUL TRANSMISSÃO S.A.
MATA DE SANTA GENEGRA TRANSMISSÃO S.A.
MGE TRANSMISSÃO S.A.
PARANAÍBA TRANSMISSORA DE ENERGIA S.A.
TRANSENERGIA RENOVÁVEL S.A.
TRANSENERGIA SÃO PAULO S.A.
TRIÂNGULO MINEIRO TRANSMISSORA S.A.
VALE DO SÃO BARTOLOMEU TRANSMISSORA DE ENERGIA S.A

9. ANEXOS

9.2. Participações Societárias das Empresas Estatais Federais em companhias privadas

Grupo Petrobras

Participações Societárias

AGÊNCIA GOIANA DE GÁS CANALIZADO S.A.
BIOENERGÉTICA BRITARUMÃ S.A.
BJS OIL OPERATIONS B.V.
BRASKEM S.A
BRASYMPE ENERGIA S.A
BRENTech ENERGIA S.A.
CEG RIO S.A
COMPANHIA BRASILENSE DE GÁS
COMPANHIA DE COQUE CALCINADO DE PETRÓLEO S.A
COMPANHIA DE GÁS DA BAHIA
COMPANHIA DE GÁS DE SANTA CATARINA
COMPANHIA DE GÁS DO AMAPÁ
COMPANHIA DE GÁS DO CEARÁ
COMPANHIA DE GÁS DO ESTADO DE MATO GROSSO DO SUL
COMPANHIA DE GÁS DO ESTADO DO RIO GRANDE DO SUL
COMPANHIA DE GÁS DO PIAUÍ
COMPANHIA ENERGÉTICA MANAUARA
COMPANHIA MARANHENSE DE GÁS
COMPANHIA PARAIBANA DE GÁS
COMPANHIA PARANAENSE DE GÁS
COMPANHIA PERNAMBUCANA DE GÁS
COMPANHIA POTIGUAR DE GÁS
COMPANHIA RONDONIENSE DE GÁS
COMPAÑÍA MEGA S.A.
DETEN QUÍMICA S.A.

Participações Societárias

ENERGÉTICA SUAPE II S.A.
FÁBRICA CARIOCA DE CATALISADORES S.A.
GÁS DE ALAGOAS S.A.
GAS TRANSBOLIVIANO S.A.
GNL GEMINI COMERCIALIZAÇÃO E LOGÍSTICA DE GÁS LTDA.
GUARA B.V
IBIRITERMO S.A.
LAPA OIL & GAS B.V.
LIBRA OIL & GAS B.V.
LOGUM LOGISTICA S.A.
METANOR S.A. - METANOL DO NORDESTE
MP GULF OF MEXICO, LLC
NITROCLOR PRODUTOS QUÍMICOS LTDA.
OGCI CLIMATE INVESTMENTS LLP
P&M DRILLING INTERNATIONAL B.V.
PARTICIPAÇÕES EM COMPLEXOS BIOENERGETICOS S.A.
PETROCOQUE S.A. INDÚSTRIA E COMÉRCIO
PROCUREMENT NEGÓCIOS ELETRÔNICOS S.A.
PTD SERVICIOS MULTIPLES S.R.L. DE C.V.
REFINARIA DE PETRÓLEO RIOGRANDENSE S.A.
SERGIPE GÁS S.A.
TERMOELÉTRICA POTIGUAR S.A.
TRANSPORTADORA SULBRASILEIRA DE GÁS S.A.
UEG ARAUCÁRIA S.A.

9. ANEXOS

9.2. Participações Societárias das Empresas Estatais Federais em companhias privadas

CODEVASF

Participações Societárias

CELPE - CIA. ENERGÉTICA DE PERNAMBUCO
COHIDRO - CIA. DE DESENV. REC. HÍDRICOS E DE IRRIGAÇÃO DE SERGIPE
AGROVALE - IND. DO VALE DO SÃO FRANCISCO
CASAL - CIA. DE SANEAMENTO DE ALAGOAS

Participações Societárias

CELPE - CIA. ENERGÉTICA DE PERNAMBUCO
COHIDRO - CIA. DE DESENV. REC. HÍDRICOS E DE IRRIGAÇÃO DE SERGIPE
DESO - CIA. DE SANEAMENTO DE SERGIPE
COPASA - CIA. SANEAMENTO DE MINAS GERAIS

CONAB

Participações Societárias

ALGAR TELECOM
CENTRAIS ELÉTRICAS BRASILEIRAS S.A. - ELETROBRAS
COMPANHIA BRASILEIRAS DE PARTICIPAÇÃO AGROINDUSTRIAL - BRASAGO
COMPANHIA DE ARMAZÉNS GERAIS E ENTREPOSTOS DO ACRE - CAGEACRE
COMPANHIA DE DESENVOLVIMENTO AGROPECUÁRIO DO PARANÁ - CODAPAR
COMPANHIA DE ENTREPOSTOS E ARMAZÉNS GERAIS DE SP-CEAGESP
COMPANHIA ESTADUAL DE SILOS E ARMAZÉNS DO RS - CESA
ENGIE BRASIL S.A.
FÁBRICA DE TECIDOS CARLOS RENAUX
FRIGORÍFICO VALE DO TOCANTINS

Participações Societárias

MORADA O SOL TURISMO, EVENTOS E PARTICIPAÇÕES S.A.
MULTILOG S.A
OLDCASTLE PARTICIPAÇÕES S/A
PORTOBELLO S.A - PBG

PIMEINVEST EMPREENDIMENTOS IMOBILIÁRIOS
PROCTER & GAMBLE DO NORDESTE (EM LIQUIDAÇÃO)
REFINADORA CATARINENSE
RIBEIRO CORDEIRO INDÚSTRIA E COMERCIO S.A
RURAL PROPERTIES MG PARTICIPAÇÕES
TELEFÔNICA BRASIL S.A.

GHC

Participações Societárias

CENTRAIS ELÉTRICAS BRASILEIRAS S.A.
TELEBRAS TELECOMUNICAÇÕES S BRASILEIRAS S.A
ENGIE BRASIL ENERGIA S.A.
TIM PARTICIPAÇÕES S.A

Participações Societárias

TELEFÔNICA BRASIL S.A
EMBRAER S.A
OI S.A (EM RECUPERAÇÃO JUDICIAL)

9. ANEXOS

9.2. Participações Societárias das Empresas Estatais Federais em companhias privadas

IMBEL

Participações Societárias

Companhia Brasileira de Cartuchos (CBC)

TELEBRAS

Participações Societárias

Visiona Tecnologia Espacial S.A.

Participações Societárias

Visiona International B.V.

VALEC

Participações Societárias

ESTRADA DE FERRO PARANÁ OESTE S/A (FERROESTE)

Participações Societárias

TRANSNORDESTINA LOGÍSTICA S/A

INFRAERO

Participações Societárias

CONCESSIONÁRIA DO AEROPORTO INTERNACIONAL DE GUARULHOS S.A.
CONCESSIONÁRIA AEROPORTO RIO DE JANEIRO S.A.
CONCESSIONÁRIA DO AEROPORTO INTERNACIONAL DE CONFINS S.A

Participações Societárias

INFRAMERICA CONCESSIONÁRIA DO AEROPORTO DE BRASÍLIA S/A.
AEROPORTOS BRASIL VIRACOPOS S.A

SERPRO

Participações Societárias

COMPANHIA RIO GRANDENSE DE TELECOMUNICAÇÕES – CRT

Participações Societárias

EMBRAER S.A

9.3. Glossário

Acordo Coletivo de Trabalho (ACT) – Acordo de caráter normativo assinado entre o Sindicato dos Trabalhadores e uma ou mais empresas individualizadas, sem a intervenção de alguma entidade patronal.

Adiantamento para Futuro Aumento de Capital (AFAC) – Corresponde aos recursos que as empresas recebem de seus acionistas para futuro aumento de capital.

Aportes – recursos da União destinados a custear despesas de capital de estatais não dependentes.

Ativo – Representa a soma de todos os ativos de uma empresa, ou seja, seus bens e direitos.

Autogestão por Operadora - patrocina, por meio de pessoa jurídica de direito privado de fins não econômicos, plano privado e fechado de assistência à saúde.

Autogestão por RH - opera, por intermédio de seu departamento de recursos humanos ou órgão assemelhado, plano privado e fechado de assistência à saúde.

Benefício de Assistência à Saúde (BAS) - Benefício ofertado pela empresa com vistas à prestação de serviços de assistência à saúde aos empregados, por meio da oferta de plano de assistência à saúde por autogestão, por reembolso de despesas ou por contratação de plano de mercado ou qualquer outra modalidade.

Benefício Definido (BD) - O benefício programado de aposentadoria tem seu valor ou nível previamente estabelecido.

CA - Conselho/Conselheiro de Administração.

CF - Conselho/Conselheiro Fiscal.

CGPAR - Comissão Interministerial de Governança Corporativa e de Administração de Participações Societárias da União.

CoAud - Comitê de Auditoria.

Conglomerado Estatal - Conjunto de empresas estatais formado por uma empresa pública ou uma sociedade de economia mista e as suas respectivas subsidiárias.

Contribuição Definida (CD) - O benefício programado de aposentadoria tem seu valor estabelecido de acordo com o saldo acumulado na conta em nome do participante.

Contribuição Variável (CV) - Conjugua as modalidades CD para a constituição das reservas (individual) e BD para percepção do benefício (mutualismo).

Convenção Coletiva de Trabalho (CCT) - Acordo de caráter normativo assinado entre o Sindicato dos Trabalhadores e o Sindicato da Categoria Econômica (empregadores).

Custeio de Benefícios de Assistência à Saúde - Valores gastos pela empresa estatal federal e pelos empregados para custear o benefício de assistência à saúde dos empregados e seus beneficiários.

Débênture - Valor mobiliário, representativo de dívida, que assegura a seus detentores o direito de crédito contra a companhia emissora.

Déficit Técnico Acumulado - Corresponde à insuficiência de recursos para cobertura dos compromissos do plano de benefícios previdenciário. Registra a diferença negativa entre os bens e direitos (ativos) e as obrigações (passivos) do plano apurada em determinada data.

Déficit Técnico Atuarial - é apurado individualmente por plano de benefícios e não por Fundo de Pensão (Ex. Fundo Petros possui Plano Petros 2 e Planos Petros do Sistema Petrobras-PPSP). O Déficit é configurado quando os ativos do plano (patrimônio atual + contribuições futuras) se mostram inferiores ao passivo do plano (benefícios já concedidos +benefícios a conceder). O déficit é atuarial e não financeiro, sendo calculado com base nos compromissos que deverão ser cumpridos pelo plano ao longo de sua existência, considerando os benefícios que serão pagos até a última parcela ao último participante.

Déficit Técnico Atuarial em equacionamento - medidas adotadas pela EFPC quanto às formas, prazos, valores e condições em que se dará o reequilíbrio do plano de benefícios.

Desestatização - No âmbito das empresas estatais, trata-se da alienação, pela União, de direitos que lhe assegurem, diretamente ou através de outras controladas, preponderância nas deliberações sociais e o poder de eleger a maioria dos administradores da sociedade. Implica em reordenação do papel e da presença do Estado na economia, ampliando a liberdade para que a iniciativa privada exerça sua função e gere renda para a sociedade enquanto o governo investe o seu tempo e recursos em atividades primordiais para a nação.

Desinvestimento – Decisão individual e autônoma da empresa estatal na gestão do seu portfólio, buscando, entre outros objetivos, maior liquidez, alinhamento às suas principais atividades, redução de alavancagem financeira, eficiência gerencial ou melhoria da governança.

Dividendos - Parcela do resultado da empresa a distribuir aos acionistas por ocasião do encerramento do exercício, incluindo os juros sobre capital próprio (juros a serem pagos ou creditados aos sócios ou acionistas, referente à remuneração do capital próprio).

Empresa com Controle Indireto da União - Empresa estatal cuja maioria do capital social com direito a voto pertença direta ou indiretamente a empresa pública ou sociedade de economia mista controlada pela União. Fonte: Decreto nº 8.945, de 2016 (art. 2º, IV).

Empresa Estatal Dependente - Empresa estatal que receba do ente controlador recursos financeiros para pagamento de despesas com pessoal ou de custeio em geral ou de capital, excluídos, no último caso, aqueles provenientes de aumento de participação acionária. Fonte: LRF (Lei Complementar nº 101, de 4 de maio de 2000. Artigo 2º, inciso III).

Empresa Estatal Não Dependente - Empresa estatal que não receba recursos financeiros do controlador para pagamento de despesas com pessoal ou de custeio em geral ou ainda de capital, salvo, neste último caso, aqueles provenientes de aumento de participação acionária destinados a investimentos.

Empresas que Integram o Orçamento das Estatais – Correspondem às empresas que integram o Orçamento de Investimento das Estatais – OI e/ou que apresentam anualmente as fontes de recursos é os dispêndios previstos para o ano, para a elaboração do Programa de Dispêndios Globais - PDG.

Empréstimos e Financiamentos – Operações de crédito entre o cliente e uma instituição financeira pelo qual o cliente recebe uma quantia em dinheiro que deverá ser devolvida, em prazo determinado, acrescida dos juros contratuais.

Endividamento - Empréstimos, financiamentos, arrendamentos e debêntures.

Entidades Fechadas de Previdência Complementar (EFPC) – operadoras de plano(s) de benefícios, constituídas na forma de sociedade civil ou a fundação, e sem fins lucrativos, que tenha por objeto operar plano de benefício de caráter previdenciário.

IPCA – Índice Nacional de Preços ao Consumidor Amplo que tem por objetivo medir a inflação de um conjunto de produtos e serviços comercializados no varejo, referentes ao consumo pessoal das famílias.

Juros sobre Capital Próprio (JCP) – É uma forma de distribuição de lucros. Sob o ponto de vista da empresa, é visto como uma despesa para a companhia, o que afeta os lucros de uma companhia. Sob o ponto de vista do acionista, é uma receita, que por não ter sido tributada na companhia, está sujeito ao imposto de renda no ato do pagamento ao acionista.

Necessidade de Recursos (NR) ou Necessidade de Financiamento (NF) - Indica o percentual de gastos totais não cobertos pelas receitas próprias da empresa, indicativo do grau de dependência de recursos do Tesouro Nacional. Excluídas as provisões, as despesas com *impairment* e o resultado de equivalência patrimonial.

Orçamento de Investimentos (OI) - Compreende todos os gastos registrados no ativo imobilizado, as benfeitorias em bens da União, realizadas por empresas estatais não-dependentes, e benfeitorias necessárias à infraestrutura de serviços públicos concedidos pela União, detalhados em projetos e atividades.

Órgão Supervisor – De acordo com o Decreto Lei nº 200/67, as entidades compreendidas na Administração Indireta vinculam-se ao Ministério em cuja área de competência estiver enquadrada sua principal atividade, sendo este seu órgão supervisor.

Patrimônio Líquido – Valor que os sócios ou acionistas possuem na empresa em um determinado momento, representado, no balanço patrimonial, pela diferença entre o valor dos ativos e dos passivos. Foram acrescidos valores de Adiantamento para Futuro Aumento de Capital (AFAC) registrados no passivo exigível.

Patrimônio Líquido Ajustado – Valor do Patrimônio Líquido acrescido do valor do Adiantamento para Futuro Aumento de Capital- AFAC, quando originalmente registrado no Passivo Não Circulante. Esse ajuste é realizado para melhor comparabilidade do PL de empresas cujo capital social seja constituído de recursos provenientes exclusivamente do setor público com as demais (Decreto 2.673/98).

PDV - Plano de Demissão Voluntária.

Pessoal Efetivo - Empregados celetistas que integram o quadro permanente de empresa estatal. Não inclui terceirizados e temporários.

Previdência Complementar - É o regime de previdência de ingresso facultativo e organizado de forma autônoma em relação aos demais regimes e que tem como finalidade assegurar ao trabalhador o recebimento de renda adicional àquela paga pelo regime de previdência obrigatório, sendo assim um mecanismo que permite ao trabalhador, facultativamente, acumular reservas para que, no futuro, possa desfrutar de uma complementação na sua aposentadoria.

Programa de Dispêndios Globais (PDG) - Conjunto de informações econômico-financeiras das empresas estatais, sistematizadas, que tem por objetivo avaliar o volume de recursos e de dispêndios anuais das estatais, compatibilizando-o com as metas de política econômica governamental. Receitas de Intermediação Financeira, de Prestação de Serviços e de Tarifas - Receitas típicas de instituição financeira.

Recursos do Tesouro Nacional (Recursos do TN) – Recursos que as empresas estatais federais recebem da União por meio de subvenção e AFAC.

Reembolso - Benefício com restituição de parcela do valor (mediante comprovação) correspondente à plano de saúde suplementar adquirido pelo empregado no mercado.

Resultado Líquido - Lucro ou prejuízo líquido auferido em um determinado período, após tributos. Esse resultado é apurado após confronto entre receitas totais e despesas totais. Caso as receitas superem as despesas, o resultado será positivo, constituindo o lucro líquido final que estará à disposição dos sócios ou acionistas para constituição de reservas ou distribuição de dividendos. Caso as despesas superem as receitas, o resultado será negativo, constituindo o prejuízo líquido final.

Setor Financeiro - Abarca instituições que atuam no Sistema Financeiro Nacional, regidas pela Lei no 4.595/64, sujeitas às normas e controles do Banco Central do Brasil.

Setor Produtivo - Compreende as empresas estatais federais regidas pela Lei no 6.404/1976 e suas alterações, que atuam em diversos setores tais como petróleo e derivados, energia, transportes, comunicações, abastecimento, saúde, pesquisa e desenvolvimento.

Subsidiária Estatal - Empresa estatal cuja maioria das ações com direito a voto pertença direta ou indiretamente a empresa pública ou a sociedade de economia mista.

Subvenção - Recursos transferidos pelo Tesouro Nacional às empresas estatais dependentes, destinados ao pagamento de despesas com pessoal ou de custeio em geral.

Superávit Técnico Acumulado - Corresponde ao excesso de recursos existentes no patrimônio de cobertura do plano de benefícios em relação aos seus compromissos. Registra a diferença positiva entre os bens e direitos (ativos) e as obrigações (passivos) do plano apurada em determinada data.

Total de Dividendos e JCP Pagos – Correspondem à parte do lucro distribuídos e efetivamente pagos a título de remuneração aos acionistas.

Valor de Mercado de uma empresa – somatório do valor das ações da empresa conforme cotação na bolsa de valor

9. ANEXOS

9.4. Informações sobre o Boletim das Empresas Estatais Federais – Fontes e Periodicidade

SEÇÃO	ASSUNTO	FONTE	PERIODICIDADE
1. Destaques	1. Destaques	Sest/ME	Trimestral
2. Perfil	2.1. Empresas Estatais Federais - Controle Acionário Direto e Indireto	Sest/ME	Trimestral
	2.2. Redução do Quantitativo de Empresas Estatais Federais	Sest/ME	Trimestral
3. Orçamento	3.1. Programa de Dispêndios Globais (PDG) – Aprovado x Executado	Siest	Trimestral
	3.2. Distribuição do PDG Executado	Siest	Trimestral
	3.3. Orçamento de Investimento (OI)	SIOP	Trimestral
	3.4. Distribuição do Investimento Executado	SIOP	Trimestral
	3.5. Execução do Orçamento de Investimento (OI) por empresa	SIOP	Trimestral
	3.6. Execução do Orçamento de Investimento (OI) por grupos	SIOP	Trimestral
	3.7. Evolução do Total de Aportes	Siest	Trimestral
4. Informações Financeiras	4.1. Endividamento	Siest e Demonstrações Financeiras	Trimestral
	4.2. Evolução do Endividamento	Siest e Demonstrações Financeiras	Trimestral
	4.3. Resultado Líquido	Demonstrações Financeiras	Trimestral
	4.4 Estatais na B3 – Valor de Mercado e Patrimônio Líquido	Bloomberg	Diário
5. Política de Pessoal	5.1. Evolução do Quadro de Pessoal Contratado/Efetivo	Siest/PPE	Trimestral
	5.2. Despesas de Pessoal	SIEST	Trimestral
	5.3. Empregados	PPE	Trimestral
	5.4. Comparação dos Reajustes Salariais com o IPCA	Sest/ME	Trimestral
	5.5. Quadro Negocial - Reajustes Salariais	Sest/ME	Trimestral
6. Benefício de Assistência à Saúde	6.1. Benefício de Assistência à Saúde – BAS	Sest/ME	Trimestral
7. Previdência Complementar	7.1. Planos de Previdência	Siest/PREVIC	Trimestral
8. Empresas Dependentes do Tesouro Nacional	8.1. Execução Orçamentária	SIOP	Trimestral
	8.2. Necessidade de Recursos e Variação no Quadro de Pessoal	Siest	Trimestral
	8.3. Evolução do Quadro de Pessoal Contratado/Efetivo	SIEST/PPE	Trimestral
9. Anexos	9.1. Lista Completa das Empresas Estatais Federais	Sest/ME	Trimestral
	9.2. Participações Societárias das Estatais Federais em companhias privadas	Demonstrações Financeiras e Fatos relevantes	Trimestral
	9.3. Glossário	Sest/ME	Não se Aplica
	9.4. Informações sobre o Boletim das Empresas Estatais Federais – Fontes e Periodicidade	Sest/ME	Não se Aplica

Boletim das Empresas Estatais Federais

