

Tutorial de uso do Sistema de Registro de Plano Setorial de Prevenção e Enfrentamento do Assédio e da Discriminação

**RESPEITO**

**ECOAA**

**E TRANSFORMA**

1. Acesse <https://centralgov.gestao.gov.br>

Início

Minhas Solicitações

Catálogo de Serviços

Favoritos

Atendimento gov.br

Entrar com gov.br

## CentralGov

### Serviços para você

O que você procura?



CAPE Digital



Serviços Compartilhados



Prevenção ao Assédio



Aposentados e Pensionistas e Órgãos Extintos



Patrimônio da União

## 2. Clique em “Entrar com gov.br”

Início

Minhas Solicitações

Catálogo de Serviços

Favoritos

Atendimento gov.br

Entrar com gov.br

### CentralGov

#### Serviços para você

O que você procura?



CAPE Digital



Serviços Compartilhados



Prevenção ao Assédio



Aposentados e Pensionistas e Órgãos Extintos



Patrimônio da União

3. Insira as suas credenciais e entre com a sua conta gov.br.



**gov.br**

Uma **conta gov.br** garante a identificação de cada cidadão que acessa os serviços digitais do governo

Identifique-se no gov.br com:

 Número do CPF

Digite seu CPF para **criar** ou **acessar** sua conta gov.br

CPF

*Digite seu CPF*

**Continuar**

Outras opções de identificação:

 Login com seu banco SUA CONTA SERÁ PRATA

 Login com QR code

 Seu certificado digital

 Seu certificado digital em nuvem

 Está com dúvidas e precisa de ajuda?







[Termo de Uso e Aviso de Privacidade](#)


#### 4. Após o login, clique no botão “Prevenção ao Assédio”

Início   Minhas Solicitações   BC Olá, BRUNO ▾

### CentralGov

Serviços para você

   
 CAPE Digital    Serviços Compartilhados    **Prevenção ao Assédio**  
 Aposentados e Pensionistas e Órgãos Extintos    Patrimônio da União

 Cor Conte

5. Em seguida, clique em “Registro de Plano Setorial de Prevenção e Enfrentamento do Assédio e da Discriminação”

Início Minhas Solicitações BC Olá, BRUNO ▾

🏠 > Prevenção ao Assédio


## Prevenção ao Assédio

O que você procura? 🔍


Registro de Plano Setorial de Prevenção e Enfrentamento do Assédio e da Discriminação ☆

📄

## 6. Clique em “Avançar”

 > Prevenção ao Assédio > Registro de Plano Setorial de Prevenção e Enfrentamento do Assédio e da Discriminação

A Diretoria de Prevenção e Enfrentamento do Assédio e da Discriminação (DPEAD) criou este canal para centralizar a comunicação para a entrega dos Planos Setoriais de Prevenção e Enfrentamento do Assédio e da Discriminação (PSPEAD). Dessa forma, assim que publicado o ato que institui o plano, conforme art. 6º, § 2º do Decreto nº 12.122 de 2024, a unidade de governança do PSPEAD pode inserir as informações nos campos a seguir. Isto facilitará o gerenciamento e o monitoramento das publicações dos planos.

 Avançar

7. Preencha o campo "Dados Adicionais com o nome do órgão ou entidade que publicou o plano setorial. Adicionalmente, insira o link do ato normativo publicado em meio oficial, como Diário Oficial da União, Boletim Eletrônico, entre outros cabíveis.

[🏠](#) > [Prevenção ao Assédio](#) > [Registro de Plano Setorial de Prevenção e Enfrentamento do Assédio e da Discriminação](#)

## Sou o titular

### Contato do Requerente

Nome: BRUNO TADEU DA COSTA  
CPF: 454 [REDACTED] 00

Celular:

(11) 97 [REDACTED]

Telefone:

(00) 0000-0000

E-mail \*

bru [REDACTED] @gmail.com

### Dados Adicionais

Nome do Órgão/Entidade \*

Link da portaria em meio oficial (DOU, Boletim Eletrônico, etc.) \*

8. Caso o plano setorial seja um documento anexo do ato normativo ou seja um documento diagramado, poderá inseri-lo como anexo. Para isso, basta selecionar o arquivo no botão "Selecione os arquivos". Este passo não é obrigatório, mas torna o registro mais completo se for o caso.

Após este passo, clique em "Avançar"


### Dados Adicionais

Nome do Órgão/Entidade \*

Link da portaria em meio oficial (DOU, Boletim Eletrônico, etc.) \*

### Anexos

Arquivo do Plano Setorial

 Selecione os arquivos

Avançar

9. Depois de avançar, verá uma tela indicando que “seu pedido **ainda não foi realizado**. Revise as informações abaixo e confirme os dados para concluir a solicitação. Caso necessário, atualize as informações antes de prosseguir”.

Basta revisar as informações constantes na página e, posteriormente, declarar que leu e concorda com as informações na caixa ao fim da página. Após isso, basta clicar em “Enviar”.

#### Anexos

##### Arquivo do Plano Setorial

 Selecione os arquivos

MGI\_PUBLICAÇÃO.pdf

5.63 MB 

A comunicação de publicação do Plano Setorial de Prevenção e Enfrentamento do Assédio e da Discriminação (PSPEAD) de seu órgão/entidade foi realizada com sucesso. Agradecemos por colaborar com a gestão desse programa.

Declaro que li e concordo com as informações acima

Voltar

Enviar

10. Pronto! Ao final do processo, você verá a mensagem "Pedido realizado com sucesso!". Dessa forma, a comunicação da publicação do plano setorial estará realizada.

Início [Minhas Solicitações](#) BC Olá, BRUNO ▾

[🏠](#) > [Minhas Solicitações](#)

**Filtros**

Protocolo  (Serviço) ▾ (Situação)

**SUCESSO**

✓ Pedido realizado com sucesso!  
Acompanhe-o através de "Minhas Solicitações" ▶ ✕

Meus pedidos

Protocolo	Serviço	Solicitado em ▾	Situação	Ações
062001519790	Registro de Plano Setorial de Prevenção e Enfrentamento do Assédio e da Discriminação	18/05/2026 13:32	Em Análise	<a href="#">✎</a>

RESPEITO

ECOAA

E TRANSFORMA

Em caso de qualquer dúvida, escreva para [srt.dpead@gestao.gov.br](mailto:srt.dpead@gestao.gov.br). Estamos à disposição!

MINISTÉRIO DA  
GESTÃO E DA INOVAÇÃO  
EM SERVIÇOS PÚBLICOS

GOVERNO DO  
**BRASIL**  
DO LADO DO POVO BRASILEIRO