



MINISTÉRIO DA FAZENDA
SECRETARIA DO TESOURO NACIONAL

EXERCÍCIO 2016	PERÍODO Anual
EMISSÃO 08/03/2017	PÁGINA 1
VALORES EM UNIDADES DE REAL	

TÍTULO	BALANÇO ORÇAMENTÁRIO - TODOS OS ORÇAMENTOS
SUBTÍTULO	344002 - FUNDACAO JOAQUIM NABUCO
ORGAO SUPERIOR	26292 - FUNDACAO JOAQUIM NABUCO

RECEITA				
RECEITAS ORÇAMENTÁRIAS	PREVISÃO INICIAL	PREVISÃO ATUALIZADA	RECEITAS REALIZADAS	SALDO
RECEITAS CORRENTES	240.584,00	240.584,00	479.574,92	238.990,92
Receitas Tributárias	-	-	-	-
Impostos	-	-	-	-
Taxas	-	-	-	-
Contribuições de Melhoria	-	-	-	-
Receitas de Contribuições	-	-	-	-
Contribuições Sociais	-	-	-	-
Contribuições de Intervenção no Domínio Econômico	-	-	-	-
Cont. Entidades Privadas de Serviço Social Formação Profis.	-	-	-	-
Receita Patrimonial	1.732,00	1.732,00	1.535,50	-196,50
Exploração do Patrimônio Imobiliário do Estado	1.732,00	1.732,00	1.535,50	-196,50
Valores Mobiliários	-	-	-	-
Delegação de Serviços Públicos	-	-	-	-
Exploração de Recursos Naturais	-	-	-	-
Exploração do Patrimônio Intangível	-	-	-	-
Cessão de Direitos	-	-	-	-
Demais Receitas Patrimoniais	-	-	-	-
Receita Agropecuária	-	-	-	-
Receita Industrial	-	-	-	-
Receitas de Serviços	238.852,00	238.852,00	271.694,32	32.842,32
Serviços Administrativos e Comerciais Gerais	238.852,00	238.852,00	271.694,32	32.842,32
Serviços e Atividades Referentes à Navegação e ao Transporte	-	-	-	-
Serviços e Atividades Referentes à Saúde	-	-	-	-
Serviços e Atividades Financeiras	-	-	-	-
Outros Serviços	-	-	-	-
Transferências Correntes	-	-	206.345,10	206.345,10
Outras Receitas Correntes	-	-	60,00	60,00
Multas Administrativas, Contratuais e Judiciais	-	-	174.368,58	174.368,58
Indenizações, Restituições e Ressarcimentos	-	-	-	-
Bens, Direitos e Valores Incorporados ao Patrimônio Público	-	-	31.916,52	31.916,52
Demais Receitas Correntes	-	-	-	-
RECEITAS DE CAPITAL	14.189,00	14.189,00	-	-
Operações de Crédito	-	-	-	-
Operações de Crédito - Mercado Interno	-	-	-	-
Operações de Crédito - Mercado Externo	-	-	-	-
Alienação de Bens	14.189,00	14.189,00	34.826,00	20.637,00
Alienação de Bens Móveis	14.189,00	14.189,00	34.826,00	20.637,00
Alienação de Bens Imóveis	-	-	-	-
Alienação de Bens Intangíveis	-	-	-	-
Amortização de Empréstimos	-	-	-	-
Transferências de Capital	-	-	-	-
Outras Receitas de Capital	-	-	-	-

Carlos Roberto Dias Bezerra
Coordenador-Geral de Planejamento
e Administração




MINISTÉRIO DA FAZENDA
SECRETARIA DO TESOUREO NACIONAL

EXERCÍCIO 2016	PERÍODO Anual
EMISSÃO 08/03/2017	PÁGINA 2
VALORES EM UNIDADES DE REAL	

TÍTULO	BALANÇO ORÇAMENTÁRIO - TODOS OS ORÇAMENTOS
SUBTÍTULO	344002 - FUNDACAO JOAQUIM NABUCO
ORGAO SUPERIOR	26292 - FUNDACAO JOAQUIM NABUCO

RECEITA				
RECEITAS ORÇAMENTÁRIAS	PREVISÃO INICIAL	PREVISÃO ATUALIZADA	RECEITAS REALIZADAS	SALDO
Integralização do Capital Social	-	-	-	-
Resultado do Banco Central do Brasil	-	-	-	-
Remuneração das Disponibilidades do Tesouro Nacional	-	-	-	-
Resgate de Títulos do Tesouro Nacional	-	-	-	-
Demais Receitas de Capital	-	-	-	-
RECURSOS ARRECADADOS EM EXERCÍCIOS ANTERIORES				
	254.773,00	254.773,00	514.400,92	259.627,92
SUBTOTAL DE RECEITAS				
REFINANCIAMENTO				
Operações de Crédito - Mercado Interno	-	-	-	-
Mobiliária	-	-	-	-
Contratual	-	-	-	-
Operações de Crédito - Mercado Externo	-	-	-	-
Mobiliária	-	-	-	-
Contratual	-	-	-	-
SUBTOTAL COM REFINANCIAMENTO	254.773,00	254.773,00	514.400,92	259.627,92
DÉFICIT				
	254.773,00	254.773,00	119.735.117,03	119.480.344,03
TOTAL				
DETALHAMENTO DOS AJUSTES NA PREVISÃO ATUALIZADA				
Créditos Adicionais Abertos com Superávit Financeiro	-	-	-	-
Créditos Adicionais Abertos com Excesso de Arrecadação	-	-	-	-
Créditos Cancelados Liquidos	-	-	-	-
Créditos Adicionais Reabertos	-	-	-	-

DESPESA						
DESPESAS ORÇAMENTÁRIAS	DOTAÇÃO INICIAL	DOTAÇÃO ATUALIZADA	DESPESAS EMPENHADAS	DESPESAS LIQUIDADAS	DESPESAS PAGAS	SALDO DA DOTAÇÃO
DESPESAS CORRENTES	118.377.697,00	123.949.114,00	116.202.191,07	114.398.739,64	114.274.619,40	7.746.922,93
Pessoal e Encargos Sociais	93.462.955,00	99.100.830,00	96.451.181,52	96.451.181,52	96.451.181,52	2.649.648,48
Juros e Encargos da Dívida	-	-	-	-	-	-
Outras Despesas Correntes	24.914.742,00	24.848.284,00	19.751.009,55	17.947.558,12	17.823.437,88	5.097.274,45
DESPESAS DE CAPITAL	4.192.296,00	4.178.107,00	3.532.925,96	266.429,62	257.529,62	645.181,04
Investimentos	4.192.296,00	4.178.107,00	3.532.925,96	266.429,62	257.529,62	645.181,04
Inversões Financeiras	-	-	-	-	-	-
Amortização da Dívida	-	-	-	-	-	-
RESERVA DE CONTINGÊNCIA	-	-	-	-	-	-
RESERVA DO RPPS	-	-	-	-	-	-
SUBTOTAL DAS DESPESAS	122.569.993,00	128.127.221,00	119.735.117,03	114.665.169,26	114.532.149,02	8.392.103,97
AMORTIZAÇÃO DA DÍVIDA / REFINANCIAMENTO						
Amortização da Dívida Interna	-	-	-	-	-	-
Dívida Mobiliária	-	-	-	-	-	-
Outras Dívidas	-	-	-	-	-	-
Amortização da Dívida Externa	-	-	-	-	-	-
Dívida Mobiliária	-	-	-	-	-	-


Carlos Roberto Dias Bezerra
Coordenador-Geral de Planejamento
e Administração



MINISTÉRIO DA FAZENDA
SECRETARIA DO TESOURO NACIONAL

EXERCÍCIO 2016	PERÍODO Anual
EMISSÃO 08/03/2017	PÁGINA 3
VALORES EM UNIDADES DE REAL	

TÍTULO	BALANÇO ORÇAMENTÁRIO - TODOS OS ORÇAMENTOS
SUBTÍTULO	344002 - FUNDAÇÃO JOAQUIM NABUCO
ORGAO SUPERIOR	26292 - FUNDAÇÃO JOAQUIM NABUCO

DESPESA						
DESPESAS ORÇAMENTÁRIAS	DOTAÇÃO INICIAL	DOTAÇÃO ATUALIZADA	DESPESAS EMPENHADAS	DESPESAS LIQUIDADAS	DESPESAS PAGAS	SALDO DA DOTAÇÃO
Outras Dívidas	-	-	-	-	-	-
	122.569.993,00	128.127.221,00	119.735.117,03	114.665.169,26	114.532.149,02	8.392.103,97
SUBTOTAL COM REFINANCIAMENTO	122.569.993,00	128.127.221,00	119.735.117,03	114.665.169,26	114.532.149,02	8.392.103,97
TOTAL	122.569.993,00	128.127.221,00	119.735.117,03	114.665.169,26	114.532.149,02	8.392.103,97

ANEXO 1 - DEMONSTRATIVO DE EXECUÇÃO DOS RESTOS A PAGAR NÃO PROCESSADOS

DESPESAS ORÇAMENTÁRIAS	INSCRITOS EM EXERCÍCIOS ANTERIORES	INSCRITOS EM 31 DE DEZEMBRO DO EXERCÍCIO ANTERIOR	LIQUIDADOS	PAGOS	CANCELADOS	SALDO
DESPESAS CORRENTES	-	2.665.830,30	2.454.624,31	2.426.845,04	201.190,99	37.794,27
Pessoal e Encargos Sociais	-	-	-	-	-	-
Juros e Encargos da Dívida	-	-	-	-	-	-
Outras Despesas Correntes	-	2.665.830,30	2.454.624,31	2.426.845,04	201.190,99	37.794,27
DESPESAS DE CAPITAL	379.382,24	3.423.297,65	2.714.087,55	2.714.087,55	344.282,29	744.310,05
Investimentos	379.382,24	3.423.297,65	2.714.087,55	2.714.087,55	344.282,29	744.310,05
Inversões Financeiras	-	-	-	-	-	-
Amortização da Dívida	-	-	-	-	-	-
TOTAL	379.382,24	6.089.127,95	5.168.711,86	5.140.932,59	545.473,28	782.104,32

ANEXO 2 - DEMONSTRATIVO DE EXECUÇÃO RESTOS A PAGAR PROCESSADOS E NÃO PROCESSADOS LIQUIDADOS

DESPESAS ORÇAMENTÁRIAS	INSCRITOS EM EXERCÍCIOS ANTERIORES	INSCRITOS EM 31 DE DEZEMBRO DO EXERCÍCIO ANTERIOR	PAGOS	CANCELADOS	SALDO
DESPESAS CORRENTES	18.511,51	138.250,23	116.661,84	40.099,90	-
Pessoal e Encargos Sociais	-	-	-	-	-
Juros e Encargos da Dívida	-	-	-	-	-
Outras Despesas Correntes	18.511,51	138.250,23	116.661,84	40.099,90	-
DESPESAS DE CAPITAL	-	2.707,60	1.628,79	1.078,81	-
Investimentos	-	2.707,60	1.628,79	1.078,81	-
Inversões Financeiras	-	-	-	-	-
Amortização da Dívida	-	-	-	-	-
TOTAL	18.511,51	140.957,83	118.290,63	41.178,71	-0,00


Carlos Roberto Dias Bezerra
Coordenador-Geral de Planejamento
e Administração



TÍTULO BALANÇO PATRIMONIAL - TODOS OS ORÇAMENTOS

SUBTÍTULO 344002 - FUNDAÇÃO JOAQUIM NABUCO

ÓRGÃO SUPERIOR 26292 - FUNDAÇÃO JOAQUIM NABUCO

VALORES EM UNIDADES DE REAL

ATIVO			PASSIVO		
ESPECIFICAÇÃO	2016	2015	ESPECIFICAÇÃO	2016	2015
ATIVO CIRCULANTE	62.149.597,51	54.804.250,71	PASSIVO CIRCULANTE	160.799,51	188.141,34
Caixa e Equivalentes de Caixa	1.380.165,75	1.419.422,67	Obrigações Trabalh., Previd. e Assist. a Pagar a Curto Prazo	-	8.746,56
Créditos a Curto Prazo	-	-	Empréstimos e Financiamentos a Curto Prazo	-	-
Demais Créditos e Valores a Curto Prazo	59.305.813,20	51.706.085,03	Fornecedores e Contas a Pagar a Curto Prazo	160.736,94	117.784,61
Investimentos e Aplicações Temporárias a Curto Prazo	-	-	Obrigações Fiscais a Curto Prazo	-	-
Estoques	1.463.618,56	1.478.743,01	Obrigações de Repartição a Outros Entes	-	-
VPDs Pagas Antecipadamente	-	-	Provisões de Curto Prazo	-	-
			Demais Obrigações a Curto Prazo	62,57	61.610,17
				-	-
ATIVO NÃO CIRCULANTE	46.844.941,13	48.560.726,35	PASSIVO NÃO CIRCULANTE		
Ativo Realizável a Longo Prazo	96.931,75	82.164,16	Obrigações Trabalh., Previd. e Assist. a Pag. de Longo Prazo	-	-
Créditos a Longo Prazo	93.916,76	79.149,17	Empréstimos e Financiamentos a Longo Prazo	-	-
Divida Ativa Não Tributária	93.916,76	79.149,17	Fornecedores e Contas a Pagar a Longo Prazo	-	-
Demais Créditos e Valores a Longo Prazo	3.014,99	3.014,99	Obrigações Fiscais a Longo Prazo	-	-
Investimentos	-	-	Provisões de Longo Prazo	-	-
Participações Permanentes	-	-	Demais Obrigações a Longo Prazo	-	-
Propriedades para Investimento	-	-	Resultado Diferido	-	-
Propriedades para Investimento	-	-	TOTAL DO PASSIVO EXIGÍVEL	160.799,51	188.141,34
(-) Depreciação Acumulada de Propriedades p/ Investimentos	-	-			
(-) Redução ao Valor Rec. de Propriedades para Investimentos	-	-			
Investimentos do RPSS de Longo Prazo	-	-			
Investimentos do RPSS de Longo Prazo	-	-			
(-) Redução ao Valor Recuperável de Investimentos do RPSS	-	-			
Demais Investimentos Permanentes	-	-			
Demais Investimentos Permanentes	-	-			
(-) Redução ao Valor Recuperável de Demais Invest. Perm.	-	-			
Imobilizado	46.808.121,38	48.438.674,19			
Bens Móveis	18.044.321,96	15.557.082,83			
Bens Móveis	24.811.625,47	23.647.511,04			
(-) Depreciação/Amortização/Exaustão Acum. de Bens Móveis	-6.767.303,51	-8.090.428,21			
(-) Redução ao Valor Recuperável de Bens Móveis	-	-			
Bens Imóveis	28.763.799,42	32.881.591,36			
Bens Imóveis	28.920.496,39	32.914.823,05			
(-) Depr./Amortização/Exaustão Acum. de Bens Imóveis	-156.696,97	-33.231,69			
(-) Redução ao Valor Recuperável de Bens Imóveis	-	-			
	39.888,00	39.888,00			
Intangível	36.000,00	36.000,00			
Softwares	36.000,00	36.000,00			
Softwares	36.000,00	36.000,00			
(-) Amortização Acumulada de Softwares	-	-			
(-) Redução ao Valor Recuperável de Softwares	-	-			
Marcas, Direitos e Patentes Industriais	3.888,00	3.888,00			

ESPECIFICAÇÃO	2016	2015
Patrimônio Social e Capital Social	-	-
Adiantamentos para Futuro Aumento de Capital (AFAC)	-	-
Reservas de Capital	0,51	0,51
Ajustes de Avaliação Patrimonial	-	-
Reservas de Lucros	-	-
Demais Reservas	-	-
Resultados Acumulados	108.933.738,62	102.576.835,21
Resultado do Exercício	-1.307.906,60	12.432.483,46
Resultados de Exercícios Anteriores	102.976.835,21	91.470.015,12
Ajustes de Exercícios Anteriores	7.264.810,01	-1.225.663,37
(-) Ações / Cotas em Tesouraria	-	-
TOTAL DO PATRIMÔNIO LÍQUIDO	108.933.739,13	102.576.835,72



MINISTÉRIO DA FAZENDA
SECRETARIA DO TESOURO NACIONAL

EXERCÍCIO 2016	PERÍODO Anual
EMISSÃO 08/03/2017	PÁGINA 2
VALORES EM UNIDADES DE REAL	

TÍTULO	BALANÇO PATRIMONIAL - TODOS OS ORÇAMENTOS
SUBTÍTULO	344002 - FUNDAÇÃO JOAQUIM NABUCO
ORGAO SUPERIOR	26292 - FUNDAÇÃO JOAQUIM NABUCO

ATIVO			PASSIVO		
ESPECIFICAÇÃO	2016	2015	ESPECIFICAÇÃO	2016	2015
Marcas, Direitos e Patentes Industriais	3.888,00	3.888,00			
(-) Amortização Acumulada de Marcas, Direitos e Patentes Ind	-	-			
(-) Redução ao Valor Recuperável de Marcas, Direitos e Pat.	-	-			
Direitos de Uso de Imóveis	-	-			
Direitos de Uso de Imóveis	-	-			
(-) Amortização Acumulada de Direito de Uso de Imóveis	-	-			
(-) Redução ao Valor Recuperável Direito de Uso de Imóveis	-	-			
Diferido	-	-			
TOTAL DO ATIVO	109.094.538,64	103.164.977,06	TOTAL DO PASSIVO E PATRIMÔNIO LÍQUIDO	109.094.538,64	103.164.977,06

ATIVO			PASSIVO		
ESPECIFICAÇÃO	2016	2015	ESPECIFICAÇÃO	2016	2015
ATIVO FINANCEIRO	1.380.165,75	1.419.422,67	PASSIVO FINANCEIRO	5.985.072,33	6.856.651,53
ATIVO PERMANENTE	107.714.372,89	101.745.554,39	PASSIVO PERMANENTE	-	-
			SALDO PATRIMONIAL	103.109.466,31	96.508.325,53

Quadro de Compensações

ATIVO			PASSIVO		
ESPECIFICAÇÃO	2016	2015	ESPECIFICAÇÃO	2016	2015
ESPECIFICAÇÃO / Saldo dos Atos Potenciais Ativos			ESPECIFICAÇÃO / Saldo dos Atos Potenciais Passivos		
SALDO DOS ATOS POTENCIAIS ATIVOS	-	-	SALDO DOS ATOS POTENCIAIS PASSIVOS	17.580.227,65	24.130.716,06
Execução dos Atos Potenciais Ativos	-	-	Execução dos Atos Potenciais Passivos	17.580.227,65	24.130.716,06
Garantias e Contragarantias Recebidas a Executar	-	-	Garantias e Contragarantias Concedidas a Execut	-	-
Direitos Conveniados e Outros Instrumentos Cong	-	-	Obrigações Conveniadas e Outros Instrum Congên	4.536,00	4.536,00
Direitos Contratuais a Executar	-	-	Obrigações Contratuais a Executar	17.575.691,65	24.126.180,06
Outros Atos Potenciais Ativos a Executar	-	-	Outros Atos Potenciais Passivos a Executar	-	-
TOTAL	-	-	TOTAL	17.580.227,65	24.130.716,06

DEMONSTRATIVO DO SUPERÁVIT/DÉFICIT FINANCEIRO APURADO NO BALANÇO PATRIMONIAL

DESTINAÇÃO DE RECURSOS	SUPERÁVIT/DÉFICIT FINANCEIRO
Recursos Ordinários	8.336,02
Recursos Vinculados	-4.613.242,60
Educação	-5.559.336,08
Outros Recursos Vinculados a Órgãos e Programas	1.217.421,48
Outros Recursos Vinculados a Fundos	28.672,00
TOTAL	-4.604.906,58


 Carlos Roberto Dias Bezerra
 Coordenador-Geral de Planejamento
 e Administração



MINISTÉRIO DA FAZENDA
SECRETARIA DO TESOURO NACIONAL

EXERCÍCIO
2016

PERÍODO
Anual

TÍTULO BALANÇO FINANCEIRO - TODOS OS ORÇAMENTOS

SUBTÍTULO 344002 - FUNDAÇÃO JOAQUIM NABUCO


ÓRGÃO SUPERIOR 26292 - FUNDAÇÃO JOAQUIM NABUCO

EMISSÃO
08/03/2017

PÁGINA
1

VALORES EM UNIDADES DE REAL

INGRESSOS			DISPÊNDIOS		
ESPECIFICAÇÃO	2016	2015	ESPECIFICAÇÃO	2016	2015
Receitas Orçamentárias	514.400,92	310.880,41	Despesas Orçamentárias	119.735.117,03	117.317.585,66
Ordinárias	207.122,38	36.683,65	Ordinárias	25.695.120,30	89.395.126,28
Vinculadas	310.752,99	274.196,76	Vinculadas	94.039.996,73	27.922.459,38
Outros Recursos Vinculados a Órgãos e Programas	310.752,99	274.196,76	Educação	64.503.498,09	22.512.479,54
(-) Deduções da Receita Orçamentária	-3.474,45	-	Seguridade Social (Exceto RGPS)	29.455.303,00	
			Operação de Crédito		5.304.764,76
			Outros Recursos Vinculados a Órgãos e Programas	81.008,64	105.215,08
			Outros Recursos Vinculados a Fundos	187,00	
Transferências Financeiras Recebidas	119.541.715,63	116.751.445,30	Transferências Financeiras Concedidas	304.001,23	367.767,71
Resultantes da Execução Orçamentária	113.905.430,24	111.635.014,92	Resultantes da Execução Orçamentária	2.180,00	14.110,00
Repasse Recebido	113.905.430,24	111.635.014,92	Repasse Concedido	2.180,00	14.110,00
Independentes da Execução Orçamentária	5.636.285,39	5.116.430,38	Independentes da Execução Orçamentária	301.821,23	353.657,71
Transferências Recebidas para Pagamento de RP	5.102.417,69	4.517.134,36	Transferências Concedidas para Pagamento de RP	91.224,40	316.974,06
Demais Transferências Recebidas	777,28		Movimento de Saldos Patrimoniais	210.596,83	36.683,65
Movimentação de Saldos Patrimoniais	533.090,42	599.296,02	Aporte ao RPPS	-	-
Aporte ao RPPS	-	-	Aporte ao RGPS	-	-
Aporte ao RGPS	-	-	Despesas Extraorçamentárias	5.274.969,55	5.382.947,50
Recebimentos Extraorçamentários	5.218.714,34	6.218.903,06	Pagamento dos Restos a Pagar Processados	118.290,63	639.135,95
Inscrição dos Restos a Pagar Processados	133.020,24	119.089,69	Pagamento dos Restos a Pagar Não Processados	5.140.932,59	4.733.336,13
Inscrição dos Restos a Pagar Não Processados	5.069.947,77	6.089.127,95	Depósitos Restituíveis e Valores Vinculados	15.746,33	10.475,42
Depósitos Restituíveis e Valores Vinculados	15.746,33	10.475,42	Outros Pagamentos Extraorçamentários	-	-
Outros Recebimentos Extraorçamentários	-	210,00			
Cancelamento de Obrigações do Exercício Anterior		210,00			
Saldo do Exercício Anterior	1.419.422,67	1.206.494,77	Saldo para o Exercício Seguinte	1.380.165,75	1.419.422,67
Caixa e Equivalentes de Caixa	1.419.422,67	1.206.494,77	Caixa e Equivalentes de Caixa	1.380.165,75	1.419.422,67
TOTAL	126.694.253,56	124.487.723,54	TOTAL	126.694.253,56	124.487.723,54


Carlos Roberto Dias Bezerra
Coordenador-Geral de Planejamento
e Administração



TÍTULO	DEMONSTRAÇÕES DAS VARIAÇÕES PATRIMONIAIS - TODOS OS ORÇAMENTOS
SUBTÍTULO	344002 - FUNDAÇÃO JOAQUIM NABUCO
ORGAO SUPERIOR	26292 - FUNDAÇÃO JOAQUIM NABUCO

VALORES EM UNIDADES DE REAL

VARIAÇÕES PATRIMONIAIS QUANTITATIVAS		
	2016	2015
VARIAÇÕES PATRIMONIAIS AUMENTATIVAS	120.007.592,90	116.761.384,87
Impostos, Taxas e Contribuições de Melhoria	-	-
Impostos	-	-
Taxas	-	-
Contribuições de Melhoria	-	-
Contribuições	-	-
Contribuições Sociais	-	-
Contribuições de Intervenção no Domínio Econômico	-	-
Contribuição de Iluminação Pública	-	-
Contribuições de Interesse das Categorias Profissionais	-	-
Exploração e Venda de Bens, Serviços e Direitos	273.229,82	268.396,76
Venda de Mercadorias	16.565,30	34.731,60
Vendas de Produtos	-	-
Exploração de Bens, Direitos e Prestação de Serviços	256.664,52	233.665,16
Variações Patrimoniais Aumentativas Financeiras	-	-
Juros e Encargos de Empréstimos e Financiamentos Concedidos	-	412,76
Juros e Encargos de Mora	-	-
Variações Monetárias e Cambiais	-	-
Descontos Financeiros Obtidos	-	-
Remuneração de Depósitos Bancários e Aplicações Financeiras	-	-
Aportes do Banco Central	-	-
Outras Variações Patr. Aumentativas Financeiras	119.541.715,63	116.751.445,30
Transferências e Delegações Recebidas	119.541.715,63	116.751.445,30
Transferências Intragovernamentais	-	-
Transferências Intergovernamentais	-	-
Transferências das Instituições Privadas	-	-
Transferências das Instituições Multigovernamentais	-	-
Transferências de Consórcios Públicos	-	-
Transferências do Exterior	-	-
Execução Orçamentária Delegada de Entes	-	-
Transferências de Pessoas Físicas	-	-
Outras Transferências e Delegações Recebidas	69.850,71	1.566.734,25
Valorização e Ganhos c/ Ativos e Desincorporação de Passivos	-	-
Reavaliação de Ativos	-	-
Ganhos com Alienação	-	5.707,00
Ganhos com Incorporação de Ativos	69.850,71	1.561.027,25
Ganhos com Desincorporação de Passivos	-	-
Reversão de Redução ao Valor Recuperável	122.796,74	174.395,80
Outras Variações Patrimoniais Aumentativas	-	-
Variação Patrimonial Aumentativa a Classificar	-	-
Resultado Positivo de Participações	-	-
Operações da Autoridade Monetária	-	-

Carlos Roberto Dias Bezerra
Coordenador-Geral de Planejamento
e Administração



EXERCÍCIO
2016

PERÍODO
Anual


EMISSÃO
08/03/2017

PÁGINA
1

TÍTULO	DEMONSTRAÇÕES DOS FLUXOS DE CAIXA - TODOS OS ORÇAMENTOS
SUBTÍTULO	344002 - FUNDAÇÃO JOAQUIM NABUCO
ORGAO SUPERIOR	26292 - FUNDAÇÃO JOAQUIM NABUCO

VALORES EM UNIDADES DE REAL

	2016	2015
FLUXOS DE CAIXA DAS ATIVIDADES DAS OPERAÇÕES	2.899.163,04	2.903.452,41
INGRESSOS	120.037.036,88	117.067.211,13
Receitas Derivadas e Originárias	479.574,92	305.080,41
Receita Tributária	-	-
Receita de Contribuições	-	-
Receita Patrimonial	1.535,50	767,75
Receita Agropecuária	-	-
Receita Industrial	-	-
Receita de Serviços	271.694,32	267.629,01
Remuneração das Disponibilidades	-	-
Outras Receitas Derivadas e Originárias	206.345,10	36.683,65
Transferências Correntes Recebidas	-	-
Intergovernamentais	-	-
Dos Estados e/ou Distrito Federal	-	-
Dos Municípios	-	-
Intragovernamentais	-	-
Outras Transferências Correntes Recebidas	-	-
Outros Ingressos das Operações	119.557.461,96	116.762.130,72
Ingressos Extraorçamentários	15.746,33	10.475,42
Cancelamento de Obrigações do Exercício Anterior	-	210,00
Transferências Financeiras Recebidas	119.541.715,63	116.751.445,30
DESEMBOLSOS	-117.137.873,84	-114.163.758,72
Pessoal e Demais Despesas	-107.798.642,48	-104.637.150,84
Legislativo	-	-
Judiciário	-	-
Essencial à Justiça	-	-
Administração	-	-
Defesa Nacional	-	-
Segurança Pública	-	-
Relações Exteriores	-	-
Assistência Social	-	-
Previdência Social	-45.773.968,22	-42.787.492,10
Saúde	-	-
Trabalho	-	-
Educação	-62.024.674,26	-61.687.258,74
Cultura	-	-162.400,00
Direitos da Cidadania	-	-
Urbanismo	-	-
Habitação	-	-
Saneamento	-	-
Gestão Ambiental	-	-
Ciência e Tecnologia	-	-
Agricultura	-	-
Organização Agrária	-	-


Carlos Roberto Dias Bezerra
Coordenador-Geral de Planejamento
e Administração



MINISTÉRIO DA FAZENDA
SECRETARIA DO TESOURO NACIONAL

EXERCÍCIO
2016

PERÍODO
Anual

TÍTULO DEMONSTRAÇÕES DOS FLUXOS DE CAIXA - TODOS OS ORÇAMENTOS

SUBTÍTULO 344002 - FUNDAÇÃO JOAQUIM NABUCO


ORGAO SUPERIOR 26292 - FUNDAÇÃO JOAQUIM NABUCO

EMISSÃO
08/03/2017

PÁGINA
2

VALORES EM UNIDADES DE REAL

	2016	2015
Indústria	-	-
Comércio e Serviços	-	-
Comunicações	-	-
Energia	-	-
Transporte	-	-
Desporto e Lazer	-	-
Encargos Especiais	-	-
(+/-) Ordens Bancárias não Sacadas - Cartão de Pagamento	-	-
Juros e Encargos da Dívida	-	-
Juros e Correção Monetária da Dívida Interna	-	-
Juros e Correção Monetária da Dívida Externa	-	-
Outros Encargos da Dívida	-	-
Transferências Concedidas	-9.019.483,80	-9.148.364,75
Intergovernamentais	-	-
A Estados e/ou Distrito Federal	-	-
A Municípios	-	-
Intragovernamentais	-9.019.483,80	-9.148.364,75
Outras Transferências Concedidas	-	-
Outros Desembolsos das Operações	-319.747,56	-378.243,13
Dispêndios Extraorçamentários	-15.746,33	-10.475,42
Transferências Financeiras Concedidas	-304.001,23	-367.767,71
FLUXOS DE CAIXA DAS ATIVIDADES DE INVESTIMENTO	-2.938.419,96	-2.690.524,51
INGRESSOS	34.826,00	5.800,00
Alienação de Bens	34.826,00	5.800,00
Amortização de Empréstimos e Financiamentos Concedidos	-	-
Outros Ingressos de Investimentos	-	-
DESEMBOLSOS	-2.973.245,96	-2.696.324,51
Aquisição de Ativo Não Circulante	-2.939.795,96	-2.660.324,51
Concessão de Empréstimos e Financiamentos	-	-
Outros Desembolsos de Investimentos	-33.450,00	-36.000,00
FLUXOS DE CAIXA DAS ATIVIDADES DE FINANCIAMENTO	-	-
INGRESSOS	-	-
Operações de Crédito	-	-
Integralização do Capital Social de Empresas Estatais	-	-
Transferências de Capital Recebidas	-	-
Intergovernamentais	-	-
Dos Estados e/ou Distrito Federal	-	-
Dos Municípios	-	-
Intragovernamentais	-	-
Outras Transferências de Capital Recebidas	-	-
Outros Ingressos de Financiamento	-	-
DESEMBOLSOS	-	-
Amortização / Refinanciamento da Dívida	-	-
Outros Desembolsos de Financiamento	-	-


Carlos Roberto Dias Bezerra
Coordenador-Geral de Planejamento
e Administração