

## Cadastro de Plano de Entregas (Chefe de Unidade Executora)

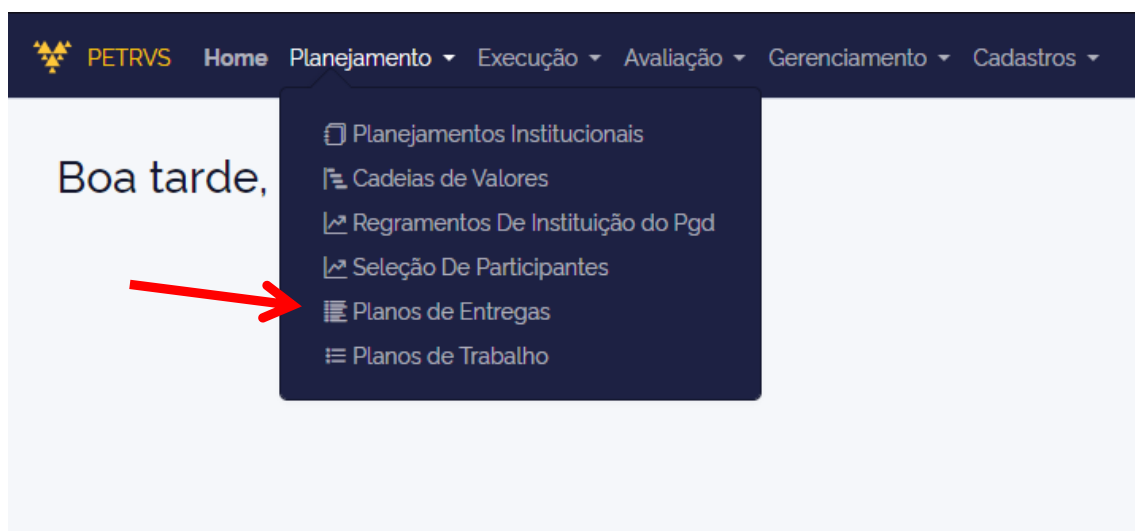


**Recomenda-se abrir esse guia em uma outra tela para acompanhar o passo a passo.**

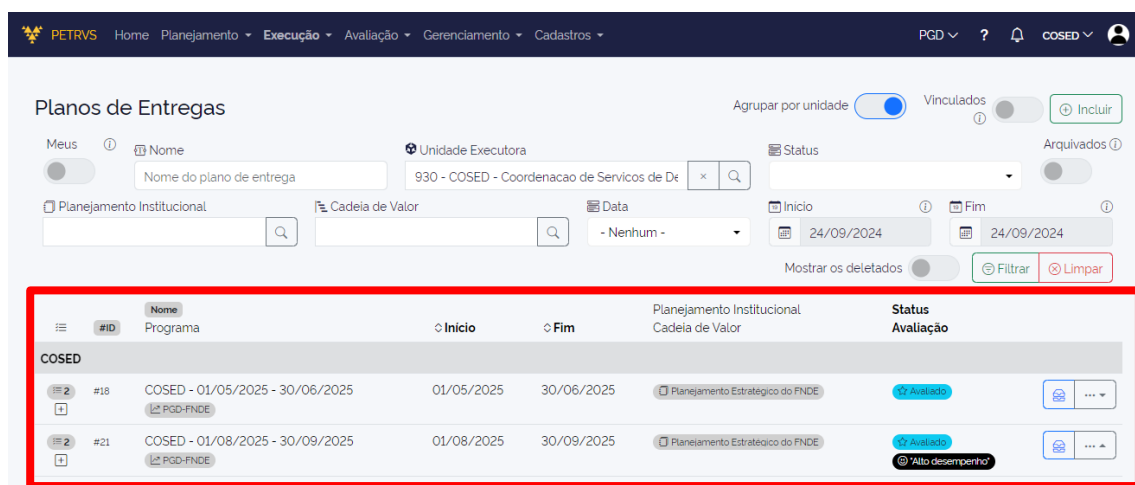


**Atenção!!! Antes de cadastrar o Plano de Entregas da sua unidade, orienta-se que a unidade superior faça primeiro o Plano de Entregas dela, pois será possível vincular as entregas da sua unidade com a unidade superior.**

Para visualizar os Planos de Entregas da sua unidade executora, clique no menu Planejamento-> Planos de Entregas conforme abaixo:



Caso a unidade já tenha Planos de Entregas cadastrados, aparecerá os planos conforme abaixo.





**Caso não apareça os planos de entregas já cadastrados da sua unidade, deve-se ficar atento ao filtro da Unidade de Lotação. Se não estiver na sua unidade, é só pesquisá-la na lupa, conforme imagem a seguir:**

Unidade de lotação

930 - COSED - Coordenacao de Servicos de Desenvolvimento

x 🔍

Após selecionar a sua unidade, é só clicar no botão **Filtrar**.



## Incluir novo Plano de Entregas

Para cadastrar um novo Plano de Entregas, clique no botão **Incluir** conforme tela abaixo:

PETRVS Home Planejamento - Execução - Avaliação - Gerenciamento - Cadastros - PGD ? COSED

Planos de Entregas

Agrupar por unidade ☒ Vinculados ☒ **Incluir** Arquivados ☐

Meus ☐ Nome  Unidade Executora 930 - COSED - Coordenacao de Servicos de De x 🔍 Status

☐ Planejamento Institucional  ☐ Cadeia de Valor  Data - Nenhum -  Início 24/09/2024  Fim 24/09/2024

Mostrar os deletados ☐ **Filtrar** **Limpar**

#ID	Nome	Programa	Início	Fim	Planejamento Institucional	Cadeia de Valor	Status	Avaliação
2	#18	COSED - 01/05/2025 - 30/06/2025	01/05/2025	30/06/2025	Planejamento Estratégico do FNDE		Avaliado	
2	#21	COSED - 01/08/2025 - 30/09/2025	01/08/2025	30/09/2025	Planejamento Estratégico do FNDE		Avaliado	Alto desempenho

A tela abaixo irá aparecer para cadastrar as informações do seu Plano de Entregas.

Inclusão de Plano de Entregas

1

Unidade Executora\* 930 - COSED - Coordenacao de Servicos de De 🔍 Regramento De Instituição do Pgd\* PGD-FNDE 🔍 Início\* 24/09/2024  Fim\* 25/11/2024

Nome\* COSED - 24/09/2024 - 25/11/2024  Planejamento Institucional  Cadeia de Valor

2

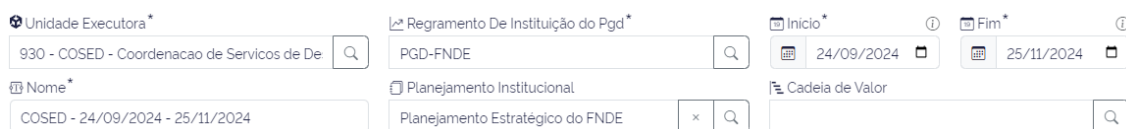
Entregas

Entrega	Etiquetas	Data Início	Meta	Tipo De Meta
Demandante/Destinatário		Data Fim		Comentários

(\*) Campos obrigatórios

**Gravar** **Cancelar**

No **bloco 1**, iremos cadastrar as informações gerais do Plano de Entregas.




The screenshot shows the top section of a web form. It includes five input fields: 'Unidade Executora' (Unitary Executor) with the value '930 - COSED - Coordenacao de Servicos de De...', 'Regramento De Instituicao do Pgd' (Regulation of the Institution of the Pgd) with the value 'PGD-FNDE', 'Inicio' (Start) with the value '24/09/2024', 'Fim' (End) with the value '25/11/2024', and 'Nome' (Name) with the value 'COSED - 24/09/2024 - 25/11/2024'. There are also two dropdown menus for 'Planejamento Institucional' (Institutional Planning) and 'Cadeia de Valor' (Value Chain).

Nos campos “Unidade Executora”, “Regramento de Instituição do PGD” e “Nome” já vem preenchidos por conta da sua unidade. Recomenda-se **não alterar esses campos para manter a padronização.**

Nos campos “Início” e “Fim” deverão ser informados as datas do Plano de Entregas.



**Atenção!! Por definição da DIRAD, o primeiro Plano de Entregas das unidades do FNDE deverá ser bimestral, com início em 1º de novembro de 2024 e término em 31 de dezembro de 2024. Para os demais Planos de Entregas, haverá uma nova orientação quanto à periodicidade (bimestral, trimestral, semestral, etc).**

No campo “Planejamento Institucional”, clique na lupa  e selecione o Planejamento Institucional do FNDE conforme tela abaixo:




The screenshot shows a dialog box titled 'Selecionar Planejamentos Institucionais'. It has a search bar at the top. Below it, there are several filters: 'Só da Instituição' (Only from the Institution) with a toggle switch, 'Unidade Executora' (Unitary Executor) with a dropdown menu, 'Início' (Start) and 'Fim' (End) with date pickers, and 'Mostrar os deletados' (Show deleted) with a toggle switch. There are also 'Filtrar' (Filter) and 'Limpar' (Clear) buttons. At the bottom, there is a table with the following data:

Nome	Início	Fim	Unidade
Planejamento Estratégico do FNDE	01/01/2023	31/12/2027	Fundo Nacional de Desenvolv. da Educacao

A red arrow points to the first row of the table.

Para o campo “Cadeia de Valor”, não iremos utilizar nesse primeiro Plano de Entregas.

No **bloco 2**, iremos cadastrar as entregas. Clique no botão  para incluir uma nova entrega.

**Inclusão de Plano de Entregas**

Unidade Executora\* 930 - COSED - Coordenacao de Servicos de De PGD-FNDE Início\* 24/09/2024 Fim\* 25/11/2024

Nome\* COSED - 24/09/2024 - 25/11/2024 Planejamento Institucional Cadeia de Valor

Entregas

Entrega Demandante/Destinatário	Etiquetas	Data Inicio Data Fim	Meta	Tipo De Meta Comentários

(\*) Campos obrigatórios

Gravar Cancelar



### Utilização do Método 4Q1P e Nomenclatura de Entrega

Para padronização das entregas no FNDE, será utilizado o Método 4Q1P

A tela abaixo irá aparecer:

**Informações gerais da entrega**


Título\* Servidores do FNDE capacitados

Descrição da entrega Esta entrega se refere aos servidores do FNDE serem capacitados para o novo PGD no sistema PETRVS

Preencha o “Título” e “Descrição da Entrega” conforme definição da sua entrega. O título da entrega se refere à **O QUE**.



### Vinculação da entrega com as entregas da Unidade Superior

Para vincular essa entrega com uma entrega de plano de entrega da unidade superior, clique na lupa .

Vinculo com entrega de plano de entrega superior

Capacitação dos servidores do FNDE realizada - Servidores do FNDE

X Q

Filtre pela unidade superior para visualizar as entregas. Para finalizar a vinculação, selecione a entrega que deseja, conforme abaixo:

Selecionar Entregas

Unidade: 927 - CGSA - Coordenacao-ger Titulo da entrega: Descrição da entrega: Descrição

Mostrar os deletados: Filtrar Limpar

Entrega	Demandante	Destinatário	Data Inicio	Data Fim	Entrega	Meta Realizado	Progresso
CGSA - 24/08/2024 - 24/08/2025							
ALM contratado			24/08/2024	26/08/2025		Indicador desconhecido	
CGSA DIRT							
COSED - 01/01/2025 - 28/02/2025							
Ferramenta de ALM contratada			01/02/2025	28/02/2025	Metal Percentual	100 %	100%
CGSA DIRT Colaboradores d							
COSED - 01/03/2025 - 30/04/2025							
Ferramenta de desenvolvimento contratada			01/03/2025	30/04/2025	Metal Percentual	100 %	100%
CGSA DIRT							
COSED - 01/05/2025 - 30/06/2025							
Ferramenta de Desenvolvimento de Software contratada			01/05/2025	30/06/2025	Metal Percentual	100 %	100%
CGSA Colaboradores da DIRT							
Capacitação dos servidores do FNDE realizada			01/05/2025	30/06/2025	Meta Quantitativa (unidades)	400	100%
CGSA Servidores do FNDE							

Na parte de “Etapas da entrega”, poderá ser incluído as etapas da sua entrega, caso haja necessidade. Esse passo não é obrigatório, ficando a critério da unidade preencher ou não.

Etapas da entrega

1

Etapas

Texto

2

3

Texto exemplo de Etapa da Entrega

+

✓ -

Para incluir as etapas, clique em +, preencha o nome da etapa e depois ✓.

Caso queria excluir a etapa da entrega, clicar em -.



## Especificações da Entrega

Especificações da entrega ↑

<b>Início *</b> ⓘ	<b>Fim *</b> ⓘ
<input type="text" value="24/09/2024"/>	<input type="text" value="25/11/2024"/>
<b>Demandante *</b>	<b>Destinatário *</b>
<input type="text" value="930 - COSED - Coordenacao de Ser"/> ⓘ	<input type="text" value="Servidores do FNDE"/>

Nos campos da Especificações da Entrega iremos informar o “**Início**” e “**Fim**” dessa entrega. Refere-se à **QUANDO**.

No campo “Demandante” devemos preencher qual unidade (**QUEM**) está demandando essa entrega. Clique na lupa  ⓘ para selecionar a unidade.

No campo “Destinatário” preencha o **PARA QUEM** está realizando essa entrega.



## Inclusão de Metas para a entrega (Planejamento)

Próximo passo é cadastrar o Tipo de Meta que será vinculado a essa entrega. Clique na lupa  ⓘ e selecione o tipo que se adequa a sua meta.

Planejamento

≡ Tipo de Meta \*

ⓘ

📄 Descrição da meta

<b>Meta *</b> ⓘ	<b>Parcela da entrega no plano</b> ⓘ
<input type="text" value="100"/> %	<input type="text" value="100"/> %
<b>✓ Progresso ao início do plano *</b> ⓘ	<b>Progresso já realizado</b> ⓘ
<input type="text" value="0"/> %	<input type="text" value="0"/> %

Preencha “Descrição da meta”, “Meta”, “Parcela da entrega no plano”, “Processo ao início do plano”. O campo “Progresso já realizado” já vem preenchido conforme o progresso cadastrado. Para o preenchimento da meta, estamos se referindo à **QUANTO**.

Ao preencher a entrega, é possível vincular etiquetas na sua entrega conforme abaixo:



Caracterização da entrega

Etiquetas

CONTRATAÇÕES

Botão de upload (seta verde)

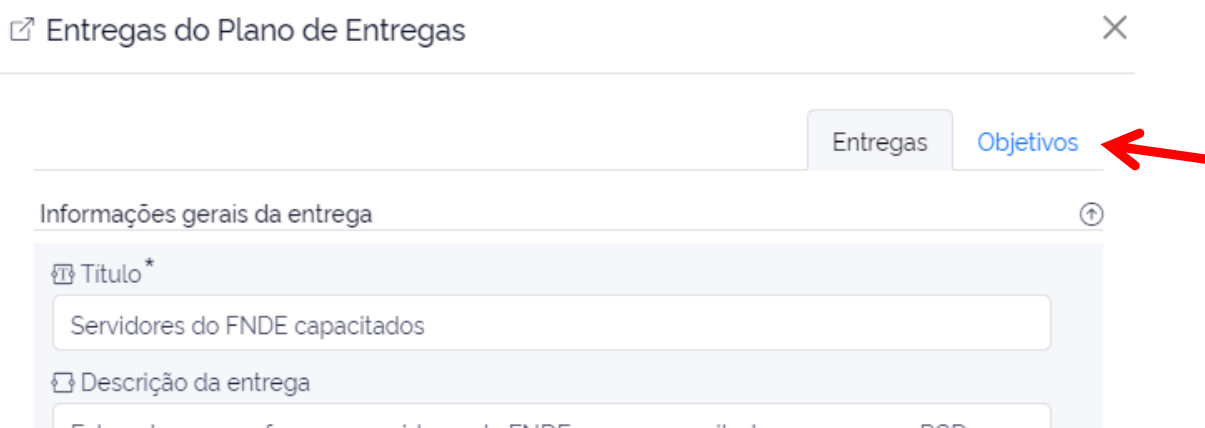
Basta selecionar a etiqueta e apertar no botão .

Aqui finalizamos o preenchimento da entrega. Agora vamos vincular essa entrega a um Objetivo Estratégico do FNDE.



### Vincular Objetivo Estratégico do FNDE com a entrega

Clique em “Objetivos” conforme tela abaixo:



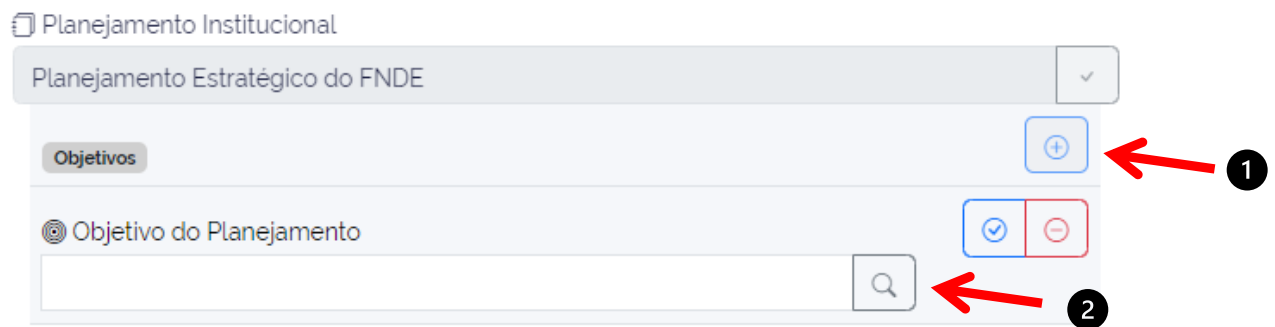
Entregas do Plano de Entregas



Entregas | **Objetivos**

Informações gerais da entrega


Título \*  
Servidores do FNDE capacitados

Descrição da entrega  
Esta entrega refere-se aos servidores do FNDE com especialização em...




Clique em  para adicionar um objeto e depois na lupa  para buscar um Objetivo Estratégico que a entrega será vinculada.




Clique no Objetivo Estratégico que deseja vincular conforme tela acima. Após a seleção, clique no botão  para salvar.



Caso haja mais de um Objetivo Estratégico para vincular na entrega, basta clicar no botão  e cadastrar um outro Objetivo.



Após vincular o Objetivo Estratégico e verificar se a entrega foi preenchida corretamente, clique em .

Entregas do Plano de Entregas

Entregas Objetivos

Planejamento Institucional

Planejamento Estratégico do FNDE

Objetivos

OE09 - Desenvolver capacidades humanas aos desafios institucionais.

(\*) Campos obrigatórios



Após gravamos a entrega, podemos verificar a entrega cadastrada na tela abaixo:

Inclusão de Plano de Entregas

Unidade Executora\* 930 - COSED - Coordenacao de Servicos de De: PGD-FNDE

Regramento De Instituição do Pgd\* PGD-FNDE

Início\* 24/09/2024 Fim\* 25/11/2024

Nome\* COSED - 24/09/2024 - 25/11/2024

Planejamento Institucional Planejamento Estratégico do FNDE


Cadeia de Valor

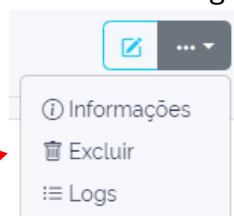
Entregas


Entrega Demandante/Destinatário	Etiquetas	Data Inicio Data Fim	Meta	Tipo De Meta Comentários
Servidores do FNDE capacitados	CONTRATAÇÕES	24/09/2024 25/11/2024	100 % 0 %	Meta Percentual


(\*) Campos obrigatórios



Caso deseje alterar essa entrega, clique no botão de editar . Se quiser excluir, clique em:



Para cadastrar outras entregas, clique em adicionar  e seguir os passos conforme demonstrado acima.

Após finalizar o cadastro de todas as entregas, clique em .

Inclusão de Plano de Entregas

Unidade Executora\* 930 - COSED - Coordenacao de Servicos de De Regramento De Instituição do Pgd\* PGD-FNDE Início\* 24/09/2024 Fim\* 25/11/2024

Nome\* COSED - 24/09/2024 - 25/11/2024 Planejamento Institucional Planejamento Estratégico do FNDE Cadeia de Valor

Entregas

Entrega	Etiquetas	Data Inicio	Data Fim	Meta	Tipo De Meta	Comentários
Servidores do FNDE capacitados	COSED Servidores do FNDE	24/09/2024	25/11/2024	100 % 0 %	Meta Percentual	Comentários
Ferramenta de ALM contratada	COSED Gestão do Contrato nº x.	24/09/2024	25/11/2024	100 % 0 %	Meta Percentual	Comentários

(\*) Campos obrigatórios

Na tela abaixo vemos o Plano de Entregas cadastrado com o status “Incluído”.

#24	COSED - 01/11/2025 - 31/12/2025	01/11/2025	31/12/2025	Planejamento Estratégico do FNDE	Incluído	
-----	---------------------------------	------------	------------	----------------------------------	----------	--

Com isso finalizamos o cadastramento do Plano de Entrega da unidade.



## Liberar o Plano de Entregas para homologação da Chefia Superior

Para liberar o plano de entregas para a homologação, clique no botão localizado conforme tela abaixo:



**Planos de Entregas**

Agrupar por unidade ☒ Vinculados ☐ Incluir

Meus ☐ Nome  Unidade Executora  Status  Arquivados ☐

Planejamento Institucional  Cadeia de Valor  Data  Início  Fim

Mostrar os deletados ☐ Filtrar Limpar

#ID	Nome Programa	Início	Fim	Planejamento Institucional Cadeia de Valor	Status Avaliação	
<b>COSED</b>						
#18	COSED - 01/05/2025 - 30/06/2025 PGD-FNDE	01/05/2025	30/06/2025	Planejamento Estratégico do FNDE	Avaliado	<span>...</span>
#21	COSED - 01/08/2025 - 30/09/2025 PGD-FNDE	01/08/2025	30/09/2025	Planejamento Estratégico do FNDE	Avaliado Alto desempenho	<span>...</span>
#24	COSED - 01/11/2025 - 31/12/2025 PGD-FNDE	01/11/2025	31/12/2025	Planejamento Estratégico do FNDE	Incluído	<span>...</span>



Caso não apareça os servidores da sua unidade, deve-se ficar atento ao filtro da Unidade de Lotação. Se não estiver na sua unidade, é só pesquisá-la na lupa, conforme imagem a seguir:

Unidade de lotação  x Q

Após selecionar a sua unidade, é só clicar no botão Filtrar.



Se por acaso não aparecer os servidores da unidade mesmo utilizando o filtro, orienta-se que entre em contato com a Central CGPEO e verifique se estão vinculados na sua unidade no SIAPE.