



pnld



fnce

MINISTÉRIO DA  
EDUCAÇÃO



Manual:

# ADESÃO



- O cadastro dos(as) **Secretários(as) Estaduais, Distrital e Municipais de Educação** deve ser feito no Sistema Habilita, disponível no site do FNDE, pelo link: <https://www.gov.br/fnde/pt-br/assuntos/sistemas/habilita>.
- Acesse o manual de cadastro no Habilita pelo link [https://www.gov.br/fnde/pt-br/acesso-a-informacao/acoes-e-programas/programas/programas-do-livro/pnld/manuais\\_sistemas](https://www.gov.br/fnde/pt-br/acesso-a-informacao/acoes-e-programas/programas/programas-do-livro/pnld/manuais_sistemas).
- Os dados cadastrados no Habilita estão sendo migrados para o PNLD Gestão. Por isso, apenas os dirigentes que já fizeram o cadastro no sistema conseguem ter seus dados migrados.
- Assim, é importante que o cadastro no Habilita seja realizado, para garantir o acesso ao PNLD Gestão e permitir a adesão da rede e as demais ações do PNLD.
- Os **Diretores de Escolas Federais** podem acessar o link [https://www.gov.br/fnde/pt-br/acesso-a-informacao/acoes-e-programas/programas/programas-do-livro/pnld/manuais\\_sistemas](https://www.gov.br/fnde/pt-br/acesso-a-informacao/acoes-e-programas/programas/programas-do-livro/pnld/manuais_sistemas), onde está disponível o manual de cadastro no sistema do PNLD.



- Ao acessar o PNLD Gestão (<https://www.fnde.gov.br/pnld>), será exibida a página abaixo.
- Para entrar no sistema e realizar a adesão, clique em “Acesse aqui” na aba “PNLD Gestão”.

**pnld** Programa Nacional do Livro e do Material Didático (PNLD) [Acesso à Informação](#) [Acessibilidade](#)

## Soluções Digitais do PNLD

Um ambiente único para acessar os Sistemas e Plataformas de operacionalização, gerenciamento, monitoramento e uso das tecnologias do **Programa Nacional do Livro e do Material Didático (PNLD)**, conectando FNDE, escolas, secretarias de educação, editoras, gestores e técnicos públicos, com o objetivo principal de fazer chegar as versões impressas e digitais das obras e materiais didáticos e literários aos estudantes e profissionais da educação do País.

### PNLD Gestão

Sistema reúne o conjunto de ações operacionais e gerenciais para planejamento, execução e monitoramento dos ciclos e etapas desde adesão, inscrição até distribuição de obras e materiais didáticos, pedagógicos e literários, para acesso exclusivo pelos técnicos e gestores educacionais, empresas e instituições parceiras do PNLD

[Acesse aqui](#)

### “Leitor do Livro Digital no PNLD

Esta nova ferramenta tecnológica de armazenagem e acesso de conteúdo digital de livros e materiais didáticos, distribuídos pelo PNLD, é mais uma interface que complementa o livro impresso, apoiando com acessibilidade e interatividade, o ensino e aprendizagem para estudantes e professores da Educação Básica

[Acesse aqui](#)

### Guia dos Livros

Consulte o catálogo do PNLD com informações técnicas e pedagógicas das obras. Use filtros, compare coleções e acesse a obra na íntegra para apoiar a análise e a tomada de decisão de escolas, redes de ensino e gestores.

[Acesse aqui](#)

### Portal dos Livros

Espaço para acesso à Recursos Digitais Abertos dos livros e materiais didáticos impressos do PNLD, para utilização de professores e gestores. Os acervos são compostos por Recursos Educacionais Digitais (RED's), materiais acessíveis em PDF, áudios e vídeos, para ampliar o conhecimento e apoiar o processo de ensino e aprendizagem.

[Acesse aqui](#)

- A página de acesso via GOV.BR será exibida. Faça o login com os dados da sua conta para acessar o PNLD Gestão.

gov.br

Alto Contraste

gov.br

Uma **conta gov.br** garante a identificação de cada cidadão que acessa os serviços digitais do governo

Identifique-se no gov.br com:

Número do CPF

Digite seu CPF para **criar** ou **acessar** sua conta gov.br

CPF

Digite seu CPF

Continuar

Outras opções de identificação:

Login com seu banco **SUA CONTA SERÁ PRATA**

Login com QR code

Seu certificado digital

Seu certificado digital em nuvem

Login com ID Uruguay **BETA**



- Após realizar o login com a conta GOV.BR, será feito o direcionamento automático para o sistema PNLD Gestão.
- Para acessar as funcionalidades, deve-se clicar no ícone de menu (três linhas) localizado no canto superior esquerdo da tela.



Programa Nacional do Livro e Material Didático

Legislação | Acesso à Informação | Acessibilidade

Escolas

## Lista de escolas

Nome Escola ou Cód. Inep

Código INEP	Escola	Esfera	UF	Município	Localização	Situação	Escolha	Ações
53015380	IFB - CAMPUS RIACHO FUNDO	Federal	DF	Brasília	Zona Urbana	Em Atividade	0  <a href="#">Escolha</a>	



- Em seguida, selecione a opção "Adesão" para dar continuidade ao processo.



The screenshot shows the PNLD (Programa Nacional do Livro e Material Didático) website. The header includes the PNLD logo, the title "Programa Nacional do Livro e Material Didático", and links for "Legislação", "Acesso à Informação", and "Acessibilidade". A user profile icon is visible in the top right corner. A dropdown menu is open on the left side, with the "Adesão" option highlighted by a red arrow. The main content area displays a table of schools with columns for "Escola", "Esfera", "UF", "Município", "Localização", "Situação", "Escolha", and "Ações". The first row of data shows "IFB - CAMPUS RIACHO FUNDO" with a "Escolha" button next to it.

Escola	Esfera	UF	Município	Localização	Situação	Escolha	Ações
IFB - CAMPUS RIACHO FUNDO	Federal	DF	Brasília	Zona Urbana	Em Atividade	0 <input type="button" value="Escolha"/>	<input type="button" value="✎"/>



- A página de Adesão será exibida. Ao clicar nas setas indicadas abaixo, serão apresentadas as orientações referentes a cada tema. É muito importante realizar a leitura de todas as orientações, a fim de esclarecer possíveis dúvidas.

Programa Nacional do Livro e Material Didático

Legislação | Acesso à Informação | Acessibilidade








Entidades > Entidade

**Entidades**  
DF / Brasília  
Federal

ADESÃO


Situação: **Aderido** Atualizado por: Diretor — 26/03/2026 - 16:11

**Orientações sobre o PNLD** [Ver orientações completas](#)

- O que é o PNLD? 
- Adesão 
- Quem pode realizar a adesão ou exclusão? 
- Prazo de adesão 
- Materiais disponíveis 
- Responsabilidade do Gestor 
- Suporte e contato 



- Ao rolar a mesma página, será apresentado o Termo de Adesão.
- Antes de prosseguir, é importante realizar a leitura do termo completo, clicando em "Ler Termo".
- Após a leitura, é obrigatório marcar a opção indicando que o termo foi lido e que concorda em cumprir todas as obrigações previstas. Caso essa opção não seja selecionada, não será possível avançar no processo de adesão.

 **Termo de Adesão ao PNLD** Obrigatório

Status: Pendente

Declaro que li e aceito os termos e condições do Programa Nacional do Livro e do Material Didático - PNLD, comprometendo-me a cumprir todas as obrigações nele previstas.

[Ler Termo](#) ←



- Ainda na mesma página, será apresentada a situação da adesão da rede de ensino ou escola federal.
- Devem ser selecionadas as etapas de ensino para cada tipo de obra que a rede deseja receber.
- Caso **NÃO** haja mais interesse em participar de determinado atendimento, é possível desmarcar as opções correspondentes ao tipo de obra e à etapa de ensino que se deseja excluir do PNLD.

### Opções de adesão

Selecione as etapas de ensino para cada tipo de obra que a rede deseja receber.

#### Obras Didáticas

Selecionado: 3 etapas

- Educação Infantil
- Ensino Fundamental - Anos Iniciais
- Ensino Fundamental - Anos Finais
- Ensino Médio

#### Obras Pedagógicas

Selecionado: 4 etapas

- Educação Infantil
- Ensino Fundamental - Anos Iniciais
- Ensino Fundamental - Anos Finais
- Ensino Médio

#### Obras Literárias

Selecionado: 4 etapas

- Educação Infantil
- Ensino Fundamental - Anos Iniciais
- Ensino Fundamental - Anos Finais
- Ensino Médio

#### Obras EJA

Selecionado: 2 etapas

- Ensino Fundamental - Anos Iniciais
- Ensino Fundamental - Anos Finais
- Ensino Médio

Histórico

Relatório de Histórico

Gerar Comprovante

Salvar



- Após selecionar ou desmarcar as etapas de ensino e os tipos de obras que se deseja receber pelo PNLD, deve-se clicar em “Salvar” para concluir a adesão.
- Caso alguma etapa de ensino ou tipo de obra seja desmarcada, ao clicar em “Salvar”, o sistema apresentará uma janela solicitando a justificativa de exclusão de participação no PNLD.

### Opções de adesão

Selecione as etapas de ensino para cada tipo de obra que a rede deseja receber.



#### Obras Didáticas

Selecionado: 3 etapas

- Educação Infantil
- Ensino Fundamental - Anos Iniciais
- Ensino Fundamental - Anos Finais
- Ensino Médio



#### Obras Pedagógicas

Selecionado: 4 etapas

- Educação Infantil
- Ensino Fundamental - Anos Iniciais
- Ensino Fundamental - Anos Finais
- Ensino Médio



#### Obras Literárias

Selecionado: 4 etapas

- Educação Infantil
- Ensino Fundamental - Anos Iniciais
- Ensino Fundamental - Anos Finais
- Ensino Médio



#### Obras EJA

Selecionado: 2 etapas

- Ensino Fundamental - Anos Iniciais
- Ensino Fundamental - Anos Finais
- Ensino Médio

Histórico

Relatório de Histórico

Gerar Comprovante

Salvar



- Deverá ser anexado um arquivo em formato PDF contendo a justificativa. Após anexar o arquivo, clique em "Salvar" na janela e, em seguida, novamente em "Salvar" na página para concluir o processo.

**Opções de adesão**  
Selecione as etapas de ensino para cada tipo de obra que a rede deseja receber.

**Obras Didáticas** Selecionado: 4 etapas  
**Obras Pedagógicas** Selecionado: 4 etapas  
**Obras Literárias** Selecionado: 4 etapas  
**Obras EJA** Selecionado: 2 etapas

E  
 E  
 A  
 E

Justificativa de Exclusão de Participação do PNLD  
Exclusão de Participação no PNLD.  
Justificativa.pdf

Salvar

Histórico Relatário de Histórico Gerar Comprovante Salvar



- Após a finalização, a adesão ficará registrada no sistema. Também é possível consultar o histórico de adesões realizadas pela rede de ensino ou escola federal, bem como gerar o relatório correspondente. Além disso, pode-se emitir o comprovante com as informações da adesão mais recente registrada.

Declaro que li e aceito os termos e condições do Projeto Nacional de Livro Didático - PNLD, comprometendo-me a cumprir todas as obrigações nele previstas.

Registro alterado com sucesso.

### Opções de adesão

Selecione as etapas de ensino para cada tipo de obra que a rede deseja receber.

#### Obras Didáticas

Selecionado: 4 etapas

- Educação Infantil
- Ensino Fundamental - Anos Iniciais
- Ensino Fundamental - Anos Finais
- Ensino Médio

#### Obras Pedagógicas

Selecionado: 4 etapas

- Educação Infantil
- Ensino Fundamental - Anos Iniciais
- Ensino Fundamental - Anos Finais
- Ensino Médio

#### Obras Literárias

Selecionado: 4 etapas

- Educação Infantil
- Ensino Fundamental - Anos Iniciais
- Ensino Fundamental - Anos Finais
- Ensino Médio

#### Obras EJA

Selecionado: 3 etapas

- Ensino Fundamental - Anos Iniciais
- Ensino Fundamental - Anos Finais
- Ensino Médio

Histórico

Relatório de Histórico

Gerar Comprovante

Salvar



- O comprovante de adesão pode ser gerado sempre que necessário, mesmo que o período para realização da adesão esteja encerrado.
- Para isso, basta seguir o mesmo passo a passo descrito neste manual e selecionar a opção "Gerar comprovante".
- Em caso de dúvidas, entre em contato conosco pelo e-mail **livrodidatico@fnnde.gov.br**.

