

PAR 2016-2020 – Etapa Reprogramação de Iniciativa

APRESENTAÇÃO

As orientações a seguir foram elaboradas com o objetivo de reunir informações dos parâmetros e procedimentos de Reprogramação de Iniciativas dos Termos de Compromissos pactuados no âmbito do Plano de Ações Articuladas – PAR, ciclo 2016–2020.

A reprogramação consiste na possibilidade de redefinir os itens de composição das iniciativas pactuadas no Termo de Compromisso, ajustar valores e quantitativos.

Importante lembrar que caso o ente já tenha executado parte das iniciativas deverá, inicialmente, inserir os contratos e notas fiscais dos itens adquiridos antes de solicitar a reprogramação, realizando o monitoramento.

Pretendemos que este documento balize procedimentos e auxilie a equipe técnica municipal/estadual nesta etapa de Reprogramação.

I – ACESSO AO SIMEC

O acesso ao Módulo PAR 2016-2020 continua o mesmo. Para acessá-lo, digite o endereço do Simec na barra de seu navegador: **simec.mec.gov.br**. O Simec funciona melhor se usados os navegadores Mozilla Firefox ou Google Chrome. Caso seja seu primeiro acesso ao sistema, recorra ao Manual do Usuário Etapa Preparatória e Diagnóstico, disponível no espaço do PAR na página eletrônica do FNDE em: <http://www.fnde.gov.br/programas/par/areas-para-gestores/manuais>.

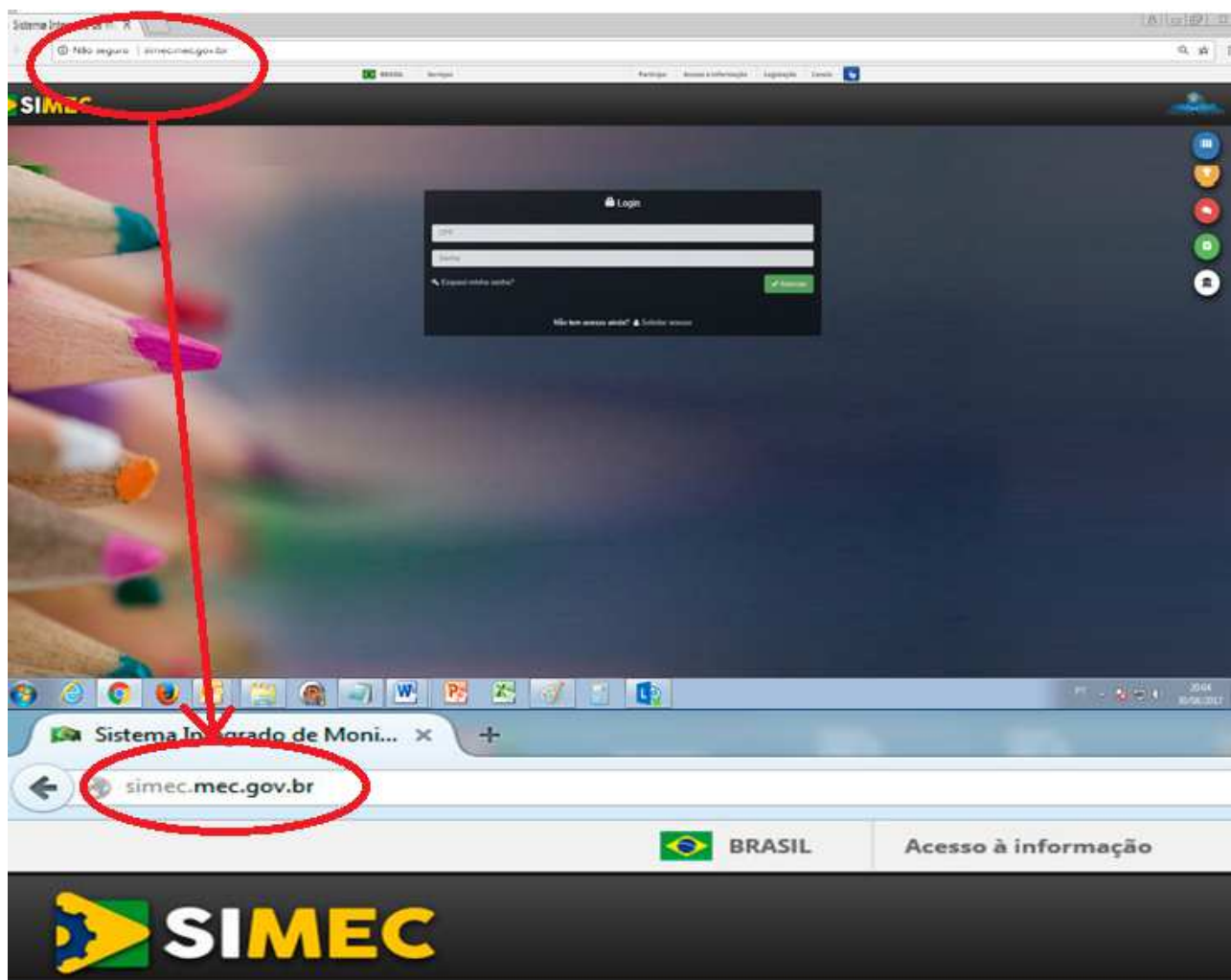


Imagem - Simec

II – ACESSO À ETAPA REPROGRAMAÇÃO DE TERMOS DE COMPROMISSO

Para iniciar a Etapa de Reprogramação, acesse o Simec, Módulo PAR. Na tela inicial, clique no ícone “Execução e Acompanhamento”, no canto superior da tela.

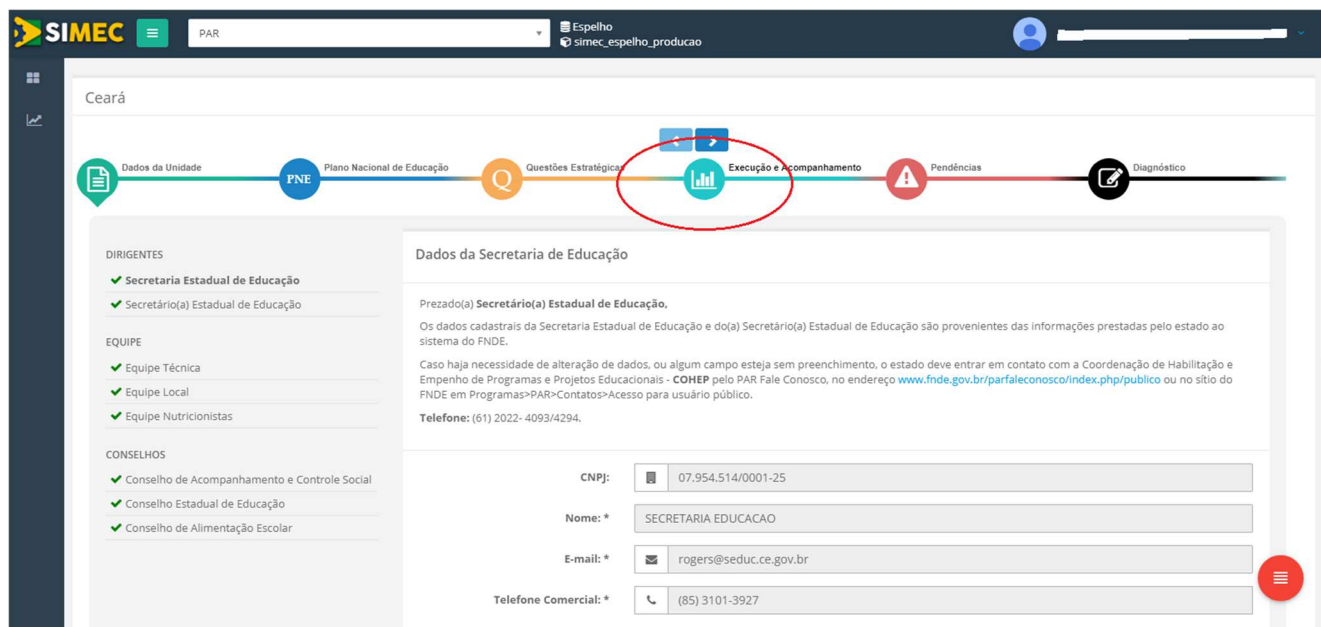



Imagem – Tela Inicial PAR – Execução e Acompanhamento

A tela abrirá em Documentos do PAR 3. Selecione o Termo de Compromisso a ser reprogramado e clique no ícone , que corresponde a “Reprogramação”.

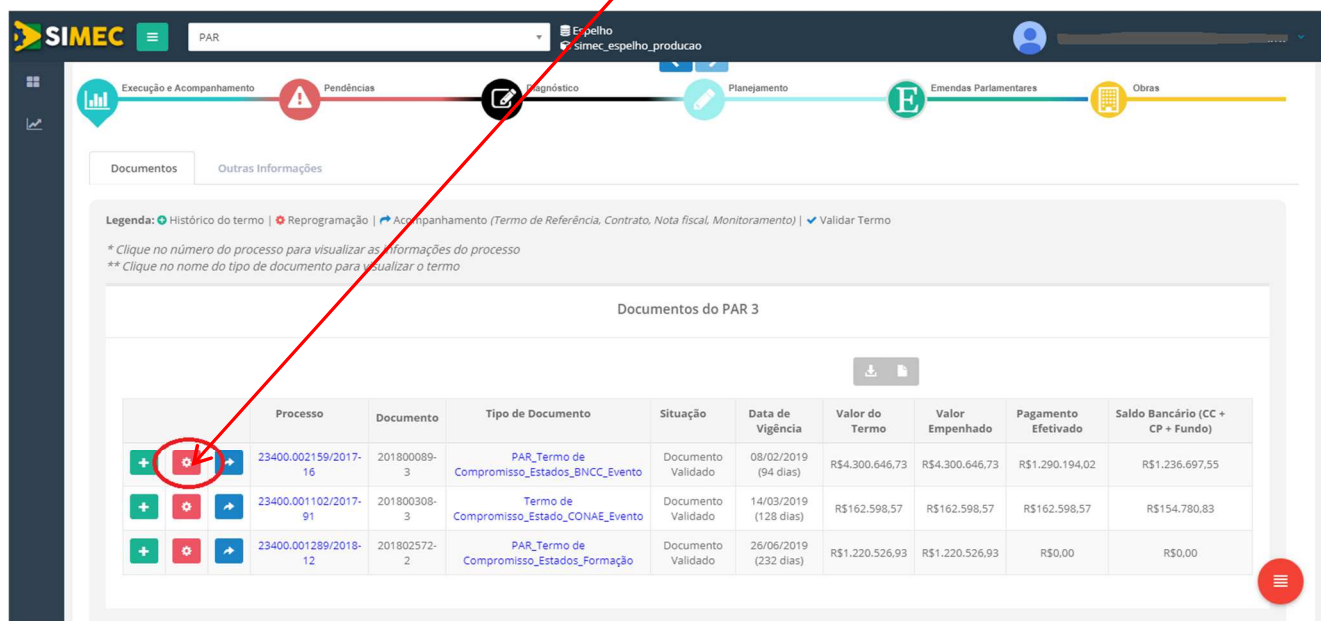


Imagem – Documentos do PAR - Reprogramação

A tela abrirá em Reprogramação. Clique no ícone “Reprogramação de Iniciativa”

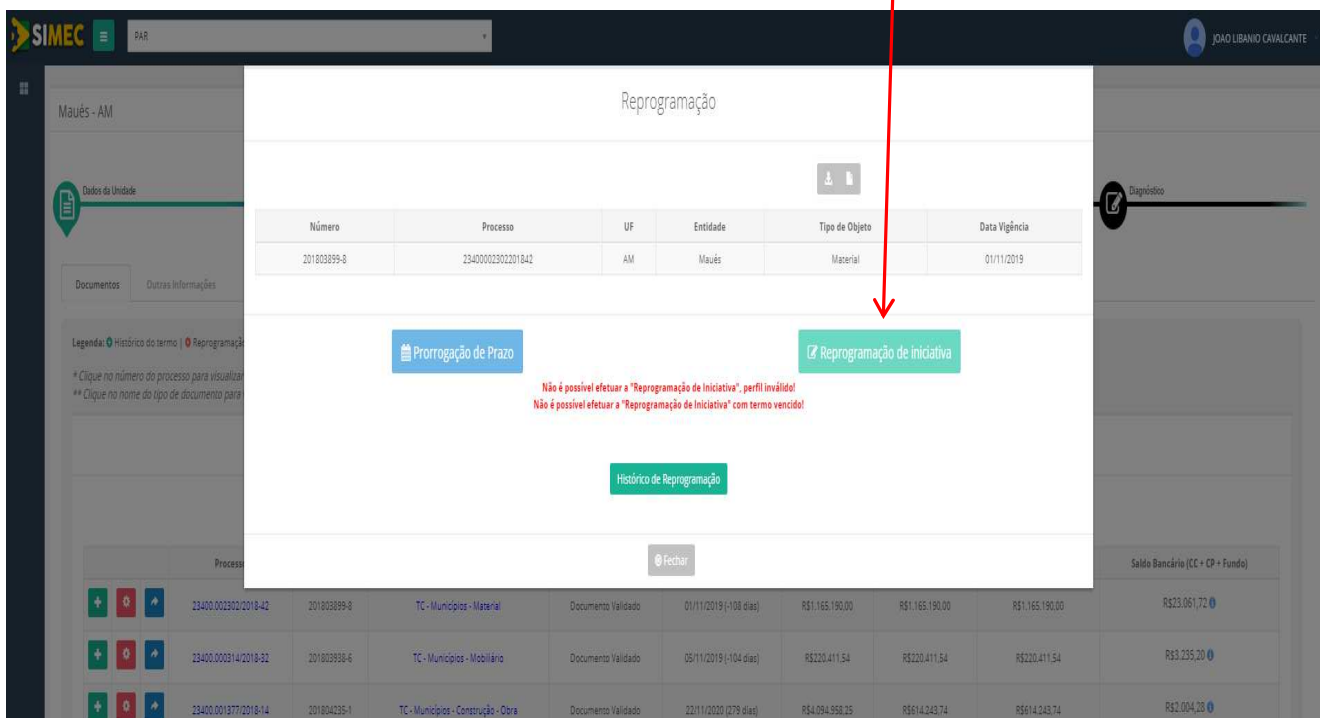


Imagem – Reprogramação de Iniciativa

Ao clicar em “Reprogramação de Iniciativa” os dados do planejamento pactuado surgirão conforme segue na tela “Proposta de Reprogramação”.

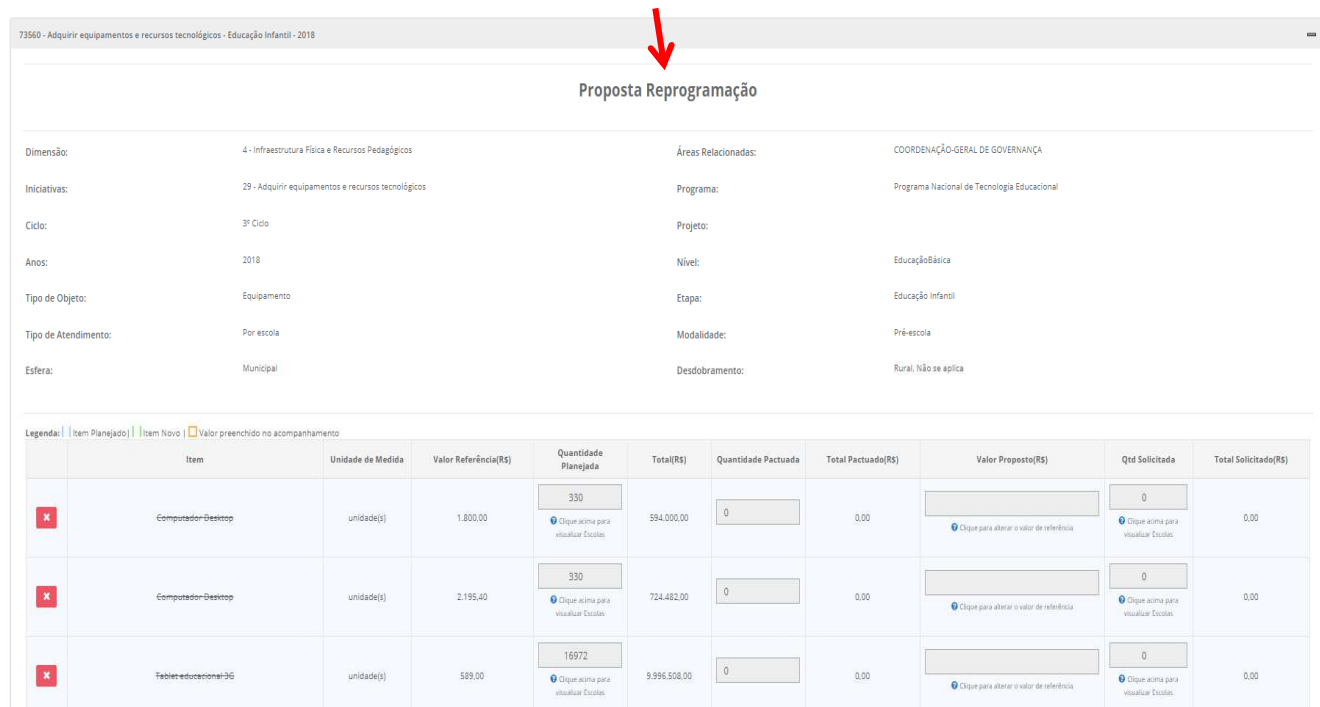


Imagem – Proposta de Reprogramação

Para detalhar os dados da Iniciativa clique no ícone



Solicitar Reprogramação

Processo	Banco	Agência	Conta Corrente	Nº do Termo	Data Vigência	Saldo Processo	Valor Empenhado	Valor Termo	Valor Pago
23400.002159/2017-16	001	0008	0000278009	201800089-3	08/02/2019	R\$1.236.697,55	R\$4.300.646,73	R\$4.300.646,73	R\$1.290.194,02

100151 - Realizar eventos formativos (seminário/conferência/oficina) com foco na Base Nacional Comum Curricular, em colaboração com os Municípios - Educação Básica - 2018

Arquivo (pdf)* [Adicionar Anexo](#)

Nenhum registro encontrado

Imagem – Detalhar Iniciativa

Ao clicar em “Detalhar Planejamento”, a tela *Proposta Reprogramação* fica disponível com todos os itens que compõem a Iniciativa, os quais estarão disponíveis para as alterações necessárias.

Proposta Reprogramação

100151 - Realizar eventos formativos (seminário/conferência/oficina) com foco na Base Nacional Comum Curricular, em colaboração com os Municípios - Educação Básica - 2018

Dimensão:	2 - Formação de Profissionais da Educação	Áreas Relacionadas:	SECRETARIA DE EDUCAÇÃO BÁSICA
Iniciativas:	82 - Realizar eventos formativos (seminário/conferência/oficina) com foco na Base Nacional Comum Curricular, em colaboração com os Municípios	Programa:	Programa de Desenvolvimento da Educação Básica
Ciclo:	3º Ciclo	Projeto:	
Anos:	2018	Nível:	Educação Básica
Tipo de Objeto:	Evento	Etapa:	Educação Básica
Tipo de Atendimento:	Global	Modalidade:	Todas
Esfera:	Estadual	Desdobramento:	Todos

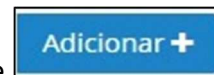
Selecione Item [Adicionar +](#)

Item	Unidade de Medida	Valor Referência(R\$)	Quantidade pactuada	Total(R\$)	Qtd Solicitada	Total Solicitado(R\$)
Contratação de apoios para o planejamento, organização, realização e sistematização			131		131	

Imagem – Proposta Reprogramação

As alterações na proposta de reprogramação podem ser realizadas de três maneiras:

a) **Adicionar item de composição.** Para tanto é necessário clicar no ícone



Selecione Item [Adicionar +](#)

Item	Unidade de Medida	Valor Referência(R\$)	Quantidade pactuada	Total(R\$)	Qtd Solicitada
Contratação de apoios para o planejamento, organização, realização e sistematização	unidade(s)	1.170,04	131	153.275,24	135

Imagem – Adicionar

Ao clicar em “Adicionar”, um combo box com itens possíveis para aquela iniciativa ficará disponível para seleção. Escolha um item e clique. Para exemplificar, selecionou-se o item “Aluguel de espaço físico”. Preencha os campos com as quantidades necessárias ao novo item.

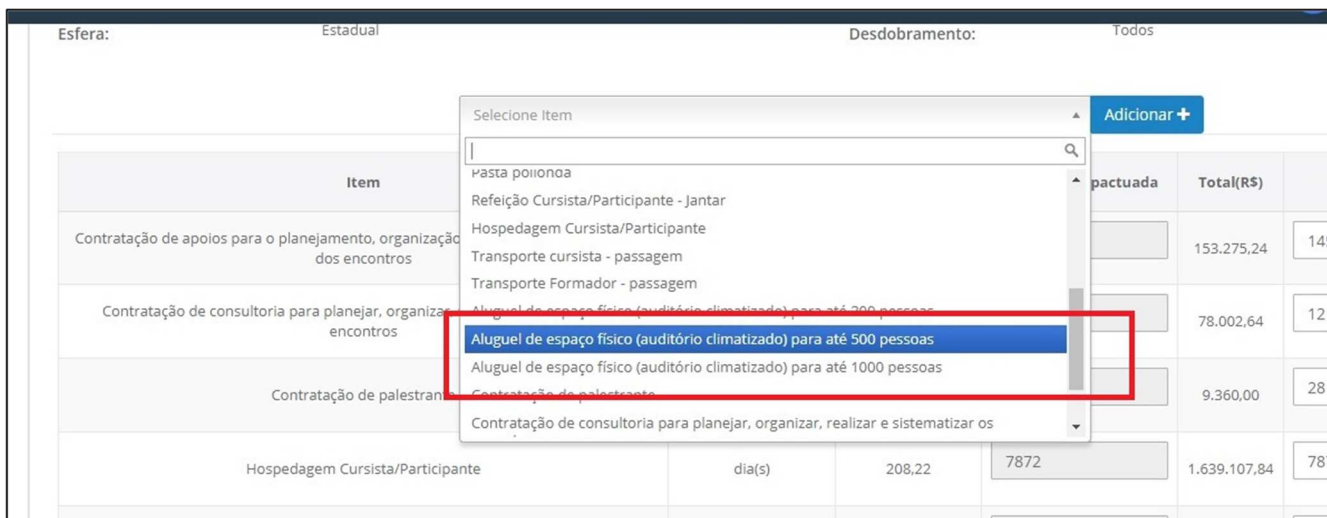


Imagem – Selecionar item

b) **Alteração de quantidade do item pactuado:** Para alterar a quantidade do item pactuado, para maior ou menor, clique na coluna “Quantidade Solicitada” da Iniciativa conforme segue. Observe que a coluna da “Quantidade pactuada” ficará inalterada.



Imagem – Alterar quantidade

Ao alterar a quantidade de um determinado item ou itens, automaticamente o sistema refaz o cálculo do total do item ou itens, bem como o total geral da Iniciativa conforme o exemplo que segue.



Imagem – Alteração de quantidade

Após as alterações necessárias, conforme exemplo anterior, o valor total da proposta de reprogramação também será alterado.

Refeição Cursista/Participante - Jantar	unidade(s)	26,12	7872	205.616,64	7872	205.616,64
Transporte cursista - passagem	unidade(s)	130,00	3912	508.560,00	3912	508.560,00
Transporte Formador - passagem	unidade(s)	650,02	24	15.600,48	24	15.600,48
Totais:				4.300.646,73		4.378.389,09

Imagem – Alteração Totais

c) **Exclusão de item:** Para excluir um determinado item, no momento da reprogramação, é necessário alterar a quantidade do item selecionado para “0” (Zero) na coluna “Quantidade Solicitada”.

Item	Unidade de Medida	Valor Referência(R\$)	Quantidade pactuada	Total(R\$)	Qtd Solicitada	Total Solicitado(R\$)
Contratação de apoios para o planejamento, organização, realização e sistematização dos encontros	unidade(s)	1.170,04	131	153.275,24	135	157.955,40
Contratação de consultoria para planejar, organizar, realizar e sistematizar os encontros	unidade(s)	6.500,22	12	78.002,64	0	0,00
Contratação de palestrante	hora(s)	130,00	72	9.360,00	134	17.420,00
Hospedagem Cursista/Participante	dia(s)	208,22	7872	1.639.107,84	7872	1.639.107,84

Imagem – Exclusão de item

Atenção!

Antes de iniciar uma reprogramação, atualize as informações sobre a execução do Termo de Compromisso na aba “Execução e Acompanhamento”.

Lembre-se que os itens com “ACOMPANHAMENTO” preenchido não poderão ser excluídos durante a reprogramação. Eles aparecerão em destaque na cor “LARANJA”, conforme imagem abaixo:

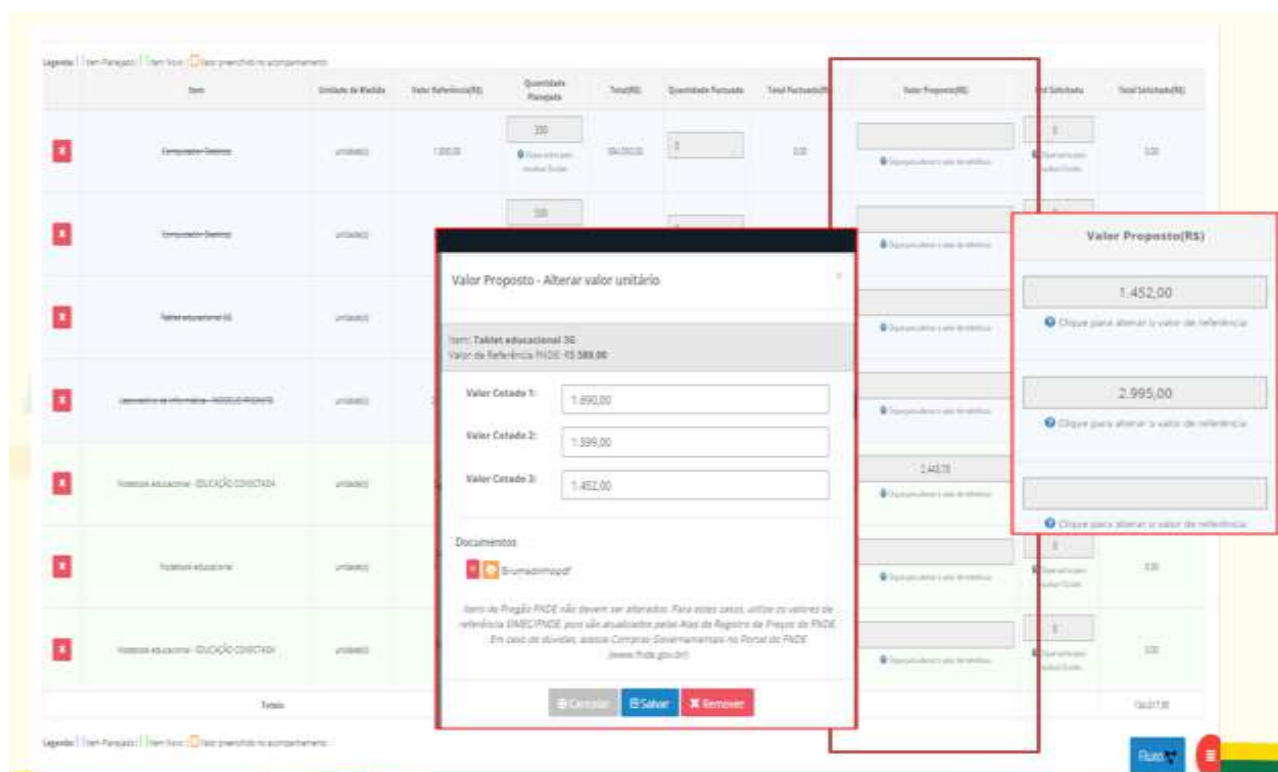
✖	Kit de Língua Portuguesa e Matemática para apoio à realização da Prova Brasil composto por módulos para aluno e professor do 2º ao 9º ano do EF - referência até 5.000 alunos	kit(s) de material	130,00	10378	1.349.140,00	6663	866.190,00	6663	866.190,00	6663	866.190,00
				<small>Clique acima para visualizar Escolas</small>		<small>Clique acima para alterar o valor de referência</small>		<small>Clique acima para visualizar Escolas</small>			
Totais:				1.349.347,56		866.190,00		866.397,56		866.190,00	

Legenda: | Item Planejado | | Item Novo | | Valor preenchido no acompanhamento

Imagem – Item com acompanhamento realizado (contrato e/ou nota fiscal inserido no SIMEC)

Valor proposto - cotação de valores

A coluna com essa funcionalidade de alteração dos preços para itens só deverá ser preenchida para itens que não possuem ata de registro de preços - ARP do FNDE vigente. Deverão ser anexadas 3 (três) cotações distintas e válidas ou ARP própria ou de outro órgão da administração pública.



Justificativa:

Depois de realizadas as alterações necessárias na proposta de reprogramação, é imprescindível o preenchimento do campo “Justificativa”.

Arquivo (pdf)* Adicionar Anexo

Nenhum registro encontrado

Justificativa da Reprogramação*:

Imagem – Justificativa da Reprogramação

Atenção!

A justificativa é necessária para a Análise Técnica do FNDE. A falta de justificativa atrasa o processo de análise e pode ensejar o indeferimento da solicitação por falta de informações complementares. Sem a justificativa, o sistema não permite o envio da proposta de reprogramação para análise técnica do FNDE/MEC.

Complementação

Os valores complementares resultantes da “Reprogramação” deverão ser descritos no campo correspondente, conforme o exemplo, em que o ente deve informar a origem do valor complementar (quando houver).

Valor do termo:	R\$ 4.300.646,73
Valor reprogramado:	R\$ 4.354.210,04
Complementação Solicitação:	R\$ 53.563,31
Origem	Valor Complementar
Ente Federado:	25.000,00
RAF (MEC/FNDE):	28.563,31
Total:	53.563,31

Fluxo

Estado atual
Em cadastramento

Enviar para análise


Cancelar reformulação

Histórico

Imagem – Valor Complementar

RAF - rendimento de aplicação financeira.

Nome do município/estado - significa que o ente irá complementar com a diferença indicada com recursos próprios

Para efetivar a “Reprogramação da Iniciativa” deve-se clicar no ícone  conforme o modelo.

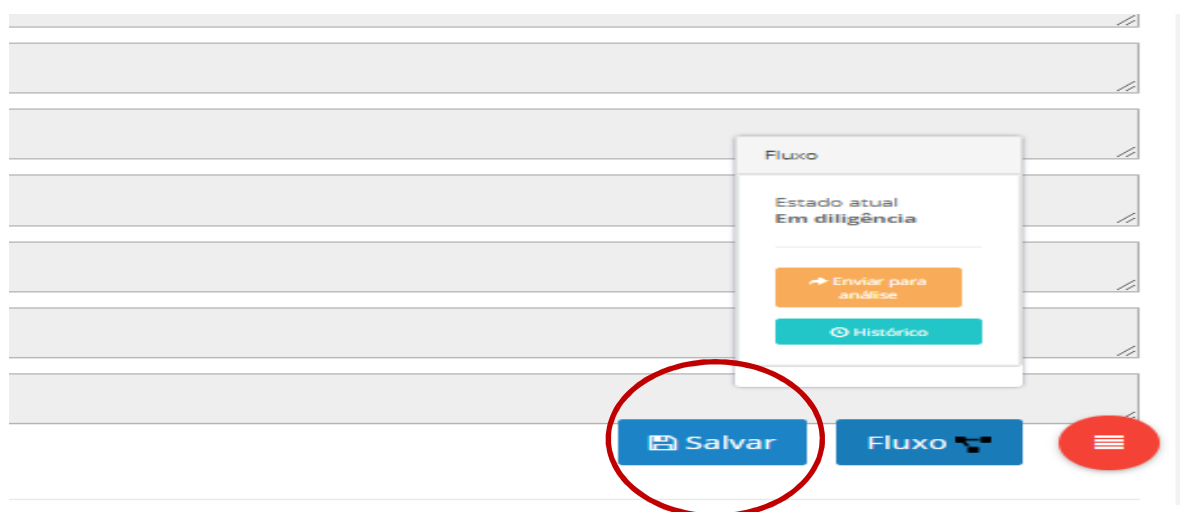

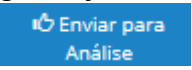


Imagem - Salvar

Após salvar a Reprogramação do termo de compromisso, o ente deverá enviá-la para análise. Para confirmar a “Reprogramação” clique no botão , localizado no canto inferior direito e, em seguida, no botão . Ao fazer este procedimento, o ente confirma as alterações no processo de “Reprogramação” e a envia para análise.

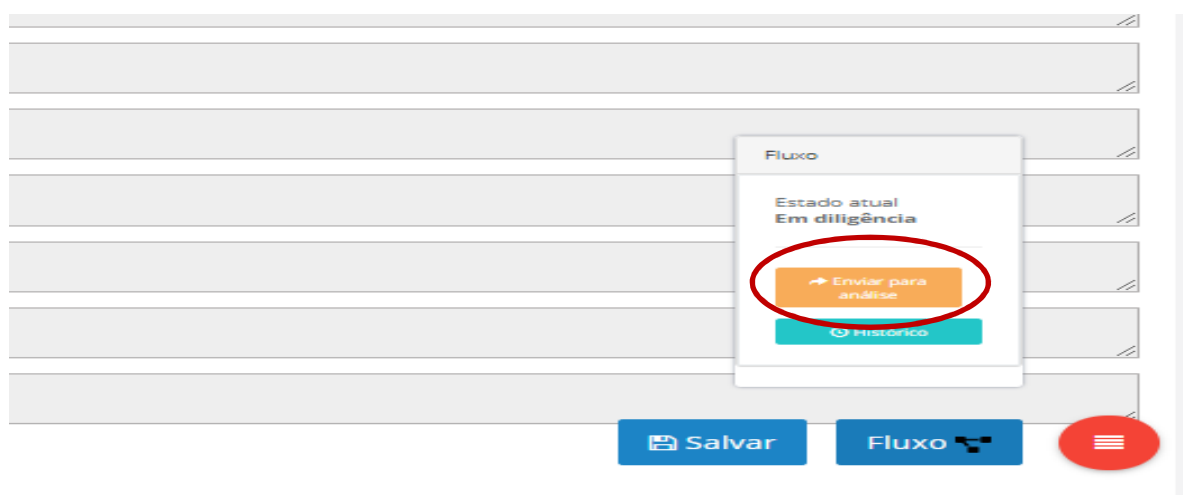


Imagem - Tramitar

Pronto! A reprogramação seguiu para *Análise* pela equipe técnica.

É preciso sempre verificar se a proposta de reprogramação encaminhada foi aprovada ou retornou *Em Diligência*, por isso é necessário que rotineiramente seja feito o acompanhamento do status das reprogramações pelas equipes municipais e estaduais.

Caso a reprogramação seja aprovada, novo termo de compromisso será gerado e deverá ser validado. Esse documento ficará disponível para validação pelo gestor municipal/estadual na aba *Execução e Acompanhamento*.

Informamos que a partir do ciclo 2016-2020 as solicitações de prorrogação de vigência e de reprogramação de iniciativa poderão ser pleiteadas simultaneamente no Simec.

Destacamos, ainda, que o apoio técnico ou financeiro do FNDE é prestado no âmbito do PAR em caráter suplementar e voluntário pela União às redes públicas de educação básica dos Estados, do Distrito Federal e dos Municípios, conforme disposto na Lei 12.695, de 25 de julho de 2012. *Com efeito, compete ao ente municipal aguardar a análise dessa Autarquia, que atenderá às demandas oportunamente, de acordo com a disponibilidade de recursos orçamentários e financeiros.*

III. Portal do FNDE

No Portal do FNDE estão disponibilizados todos os manuais com orientações dos procedimentos que deverão ser adotados pelas entidades parceiras desta Autarquia.

Basta acessar o link <https://www.fnde.gov.br/> e seguir o seguinte caminho:

1. Entre em **Programas**.
2. Clique em **PAR**.
3. Clique em **Área para Gestores**.
4. Clique em **Manuais**.

The image shows a screenshot of the FNDE portal interface. On the left, a sidebar menu is visible with the following items: PROGRAMAS, Bolsas e Auxílios, Brasil Carinhoso, Caminho da Escola, Formação pela Escola, and PAR. A red box highlights the 'PROGRAMAS' menu item, with a red arrow pointing to a red box containing the number '1'. Below this, another red box highlights the 'PAR' menu item, with a red arrow pointing to a red box containing the number '2'. Further down, a red box highlights the 'ÁREA PARA GESTORES' menu item, with a red arrow pointing to a red box containing the number '3'. At the bottom of the sidebar, a red box highlights the 'Manuais' menu item, with a red arrow pointing to a red box containing the number '4'. On the right side of the page, the 'Manuais' section is displayed, featuring a 'Tweet' icon and a list of manual titles:

- Manual para Cadastro ou Alteração de Dirigente Municipal de Educação no Simec – Módulo PAR
- Prestação de Contas - Orientações Gerais
- Manual CACS-Fundeb - Orientações Gerais
- Manual do Usuário - Emendas Parlamentares 2018 - PAR 2016/2020
- Reprogramação de subações de Termos de Compromisso do PAR 2011/2014
- Par Fale Conosco - Manual do Usuário (Gestor)
- Par Fale Conosco - Manual do Usuário (Público)
- Manual da Etapa de Planejamento - PAR Ciclo 2016-2019 - Versão I - set/2017
- Manual da Etapa de Diagnóstico - PAR Ciclo 2016-2019 - Versão II - set/2017
- Manual da Etapa de Diagnóstico - PAR Ciclo 2016-2019 - Versão I - jan/2016
- Manual de Atualização do PAR 2013
- Manual de Elaboração Municipal
- Manual de Orientações para Acompanhamento da Execução Físico Financeira do PAR no Simec

IV- Contatos

Central de Atendimento ao Cidadão (ligação gratuita)

0800-616161

(Segunda a Sexta-feira, das 8h às 20h.)

PAR Fale Conosco

(<https://www.fnde.gov.br/parfaleconosco/index.php/publico>)

Atendimento Institucional (presencial)

- Setor Bancário Sul, Quadra 2, Bloco F, Edifício FNDE – Térreo, Sala 1, Brasília/DF.
- De Segunda a Sexta-feira, das 8h às 12h e das 14h às 18h.