

# MOBILIÁRIO PARA SALA DE AULA

## CJA-03/CJA-04/CJA-05/ CJA-06/ MA-02/CJP-01

Modelo FDE\*

### DESCRIÇÃO

Conjunto para aluno em quatro tamanhos, mesa acessível para pessoa em cadeira de rodas (PCR) e conjunto para professor

Tamanho 3  
AMARELO  
Altura do aluno  
1,19 a 1,42m



CJA-03

**Conjunto para aluno - tamanho 3\*\***  
Indicado para usuários com estatura de 1,19m a 1,42m

Tamanho 4  
VERMELHO  
Altura do aluno  
1,33 a 1,59m



CJA-04

**Conjunto para aluno - tamanho 4**  
Indicado para usuários com estatura de 1,33m a 1,59m

Tamanho 5  
VERDE  
Altura do aluno  
1,46 a 1,76m



CJA-05

**Conjunto para aluno - tamanho 5**  
Indicado para usuários com estatura de 1,46m a 1,76m

Tamanho 6  
AZUL  
Altura do aluno  
1,59 a 1,88m



CJA-06

**Conjunto para aluno - tamanho 6**  
Indicado para usuários com estatura de 1,59m a 1,88m



MA-02

**Mesa acessível para pessoa em cadeira de rodas (PCR)**  
Indicado para usuários em cadeira de rodas



CJP-01

**Conjunto para professor**

\*\* Conjunto CJA-03: produto destinado ao atendimento de usuários de Educação de Ensino Infantil e aos usuários de séries iniciais do Ensino Fundamental (Ciclo I).

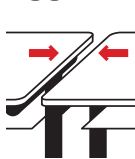
Observação: Também aplicável aos conjuntos aluno com tampo em ABS (CJA-03B / CJA-04B / CJA-05B / CJA-06B).

### EMPILHAMENTO



As cadeiras podem ser empilhadas em até 5 unidades.

### ACOPLAMENTO



As mesas de mesma altura podem ser usadas em conjunto, de modo a formar superfícies contínuas para atividades em grupo.

### CONSERVAÇÃO E LIMPEZA

Para conservação e limpeza do mobiliário para sala de aula sugere-se adotar as seguintes rotinas e procedimentos:

- Utilizar um pano levemente umedecido em água e sabão ou água e detergente neutro;
- Empilhar as mesas e cadeiras para limpeza do piso;
- Reposicionar o mobiliário da sala de aula à posição original.

### ATENÇÃO!

1. Nunca utilizar produtos abrasivos, como sapóleos, esponjas de limpeza "Scotch Brite" ou palha de aço tipo "Bombril".
2. Nunca lavar o mobiliário.
3. Para eliminação de manchas, aplicar técnicas e produtos adequados para cada tipo de material.
4. Em caso de manchas provocadas por tinta de caneta esferográfica ou tinta de pincel atômico, à base de solvente, efetuar limpeza com algodão ou papel absorvente umedecido com álcool isopropílico.

### GARANTIA

Os itens possuem garantia de 2 anos contra defeitos de fabricação. No recebimento, caso apresentem algum dos problemas discriminados, acione o gestor do seu contrato:

- ausência do selo INMETRO;
- ausência ou má fixação de ponteiros ou sapatas nas mesas e cadeiras;
- bordas e revestimentos soltos, amassados ou lascados;
- tampos; assentos; encostos ou porta-livros soltos;
- pintura apresentando falhas, partes descascadas ou pontos de oxidação;
- estruturas metálicas deformadas.

\*Projeto FDE com cessão de uso ao FNDE conforme Acordo de Cooperação Técnica (D.O.U 25/03/2009) e Acordo de Cooperação Técnica n° 3/2019.

Mobiliário para sala de aula

Recicle esse manual

Consulte o site: [www.fde.sp.gov.br](http://www.fde.sp.gov.br)

**FNDE** Fundo Nacional de Desenvolvimento da Educação

## OPÇÕES DE ARRANJO PARA A SALA DE AULA

### Observe principalmente

**1** Os layouts devem contemplar mais de um tamanho de conjunto aluno para o atendimento adequado às diversas estaturas dos usuários.

**2** Deve ser disponibilizada sempre uma MA-02 (mesa acessível para aluno em cadeiras de rodas), observando as áreas mínimas de circulação, aproximação e manobra.

**3** Devem ser garantidas áreas mínimas de circulação entre as mesas e junto à lousa.

## IDENTIFICAÇÃO DO FABRICANTE / FORNECEDOR

Todos os itens são fornecidos com etiqueta de identificação auto adesiva colada na parte inferior do tampo e do assento, contendo:

- Nome do fornecedor
- Nome do fabricante
- Logomarca do fabricante
- Endereço / telefone do fornecedor
- Data de fabricação
- Nº do contrato
- Garantia
- Código do móvel

Os itens MA-02 e CJP-01 contêm ainda a seguinte indicação: “Este móvel é acessível”



## IDENTIFICAÇÃO DO PADRÃO DIMENSIONAL

O conjunto aluno deve receber identificação do padrão dimensional impressa por tampografia que relaciona os tamanhos dos móveis às estaturas dos usuários e deve estar presente em todos os conjuntos para aluno.

## SELO INMETRO

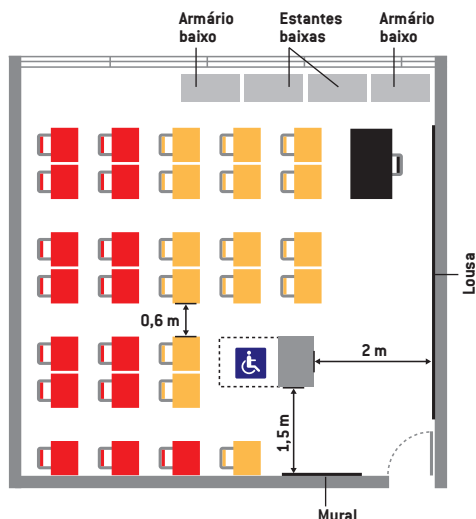
Selo de identificação da conformidade compulsório para todos os conjuntos.



### Ciclo I M1-M2-M3

Capacidade:  
30  
usuários

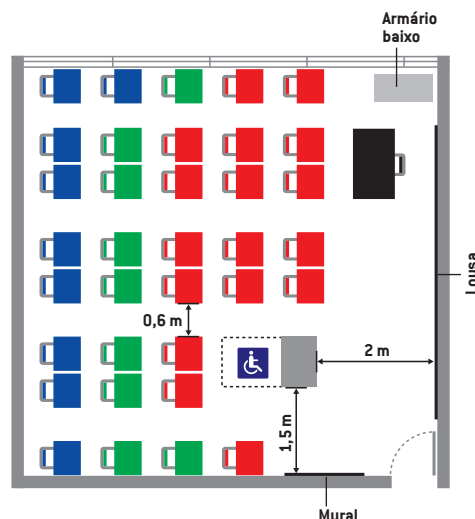
Qtd.	
CJA-03	15
CJA-04	15
MA-02	1
CJP-01	1



### Ciclo II M4-M5-M6

Capacidade:  
35  
usuários


Qtd.	
CJA-04	17
CJA-05	9
CJA-06	9
MA-02	1
CJP-01	1



### Ciclo II + ensino médio M7-M8-M9

Capacidade:  
40  
usuários

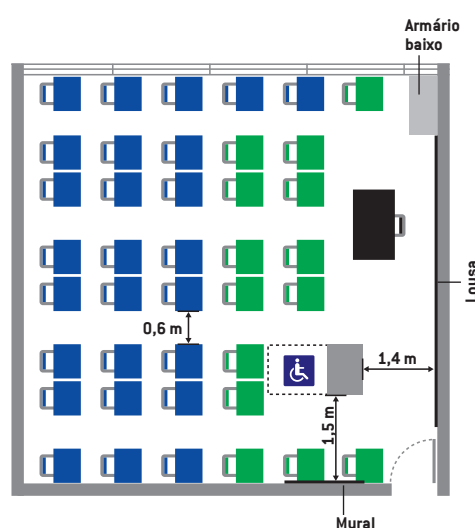
Qtd.	
CJA-04	10
CJA-05	20
CJA-06	10
MA-02	1
CJP-01	1



### Ensino médio M10-M11-M12

Capacidade:  
40  
usuários

Qtd.	
CJA-05	13
CJA-06	27
MA-02	1
CJP-01	1



### Layouts

As opções apresentadas visam proporcionar o melhor desempenho, tanto dos espaços como de seu equipamento, ga-

rantando áreas adequadas de circulação e arranjos funcionais.

### Importante

As proporções de distribuição dos conjuntos para aluno nos tamanhos 3, 4, 5 e 6 podem ser ajustadas com base em levanta-

mentos das estaturas dos usuários, adequando-as às particularidades caso a caso.

### Destinação após o uso

Finda a vida útil, as sucatas e componentes devem ser destinados a reciclagem ambientalmente compromissada.