

	NOME PROJETO PROJETO CONCEITUAL - FLONA IRATI			
	CONTEÚDO PRANCHA IMPLANTAÇÃO - PORTAL			
	CÓDIGO DO PROJETO 08BND0120I	NOME DESENHISTA ALESSANDRA HAAS SANCHES	DATA AGOSTO/ 2021	ESCALA 1 : 100
				Nº PRANCHA 01/ 37

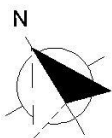


MANESCO,
RAMIRES,
PEREZ,
AZEVEDO
MARQUES

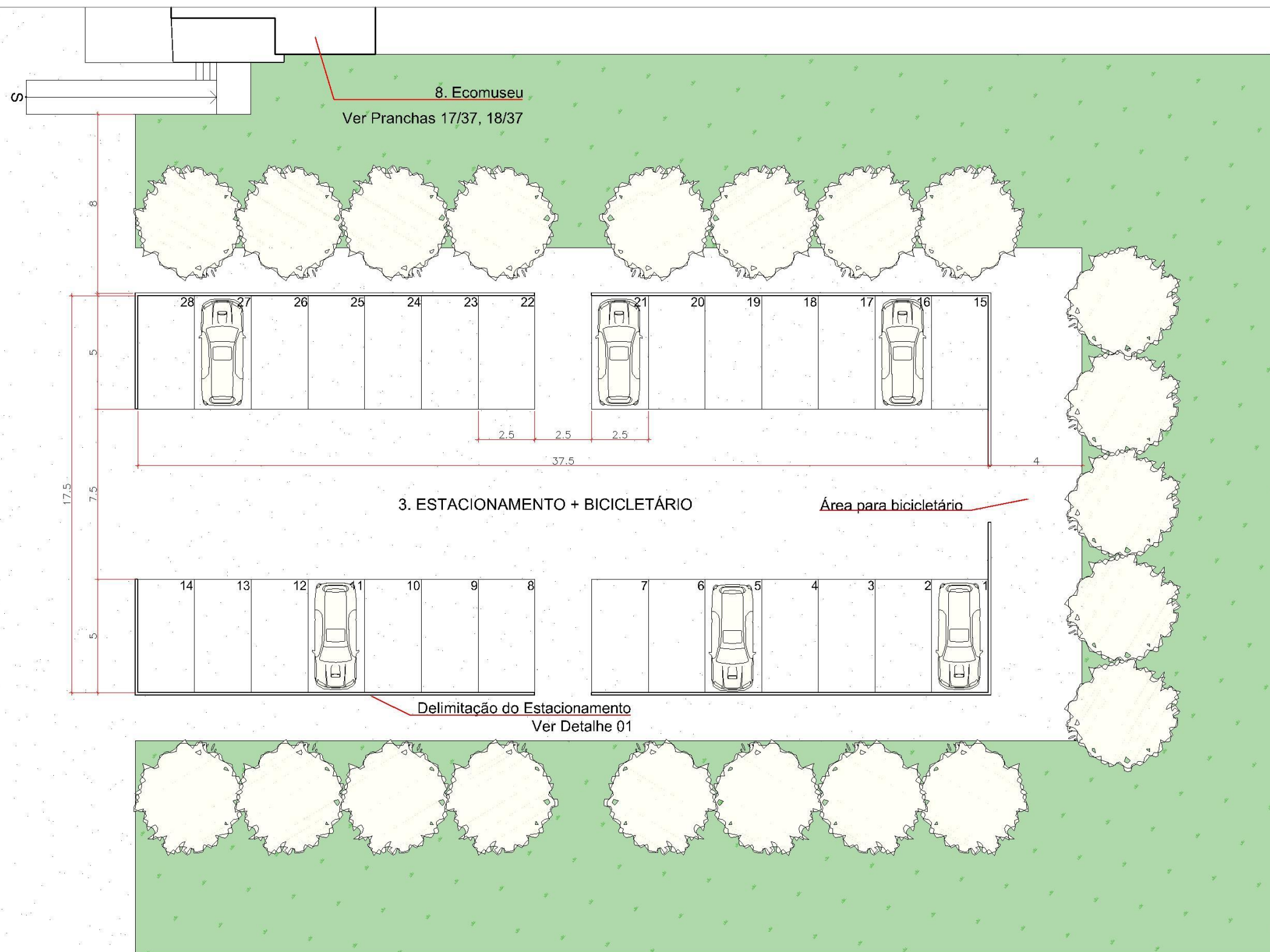
CONSULTORIA
ENGENHARIA
GERENCIAMENTO



FGV

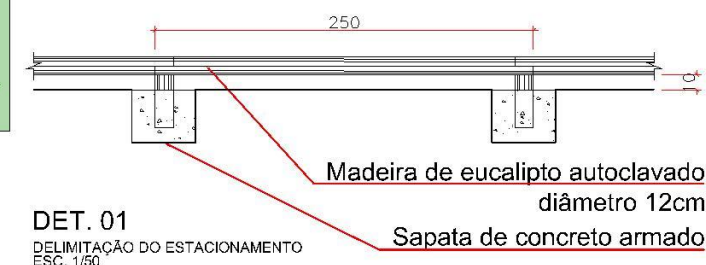


ESTRADA



ESTACIONAMENTO + BICICLETÁRIO

IMPLANTAÇÃO
ESC. 1/200



Observações gerais:

- Para as áreas de estacionamento deverão ser realizados os seguintes procedimentos: regularização do terreno, compactação, delimitação da área e colocação de camada de brita. Para a delimitação das áreas propõe-se a utilização de madeira roliça de eucalipto autoclavado (diâmetro 12 cm), fixados a cada 2,50 m sobre estaca de madeira roliça de eucalipto autoclavado embutido em sapata de concreto armado. Fixados a cada 2,5 m se estabelece a largura das vagas com 2,5 m x 5 m de comprimento.

- Prever vagas especiais, direito assegurado por Lei Federal com uso regulamentado por Resolução do Conselho Nacional de Trânsito (CONTRAN), que determina que no mínimo 5% do total de vagas do estacionamento regulamentado sejam destinadas a idosos e que 2% a portadores de deficiência. As vagas deverão ser regulamentadas através de sinalização conforme regulamentação.



NOME PROJETO

PROJETO CONCEITUAL - FLONA IRATI

CONTEÚDO PRANCHA

IMPLANTAÇÃO - ESTACIONAMENTO + BICICLETÁRIO

CÓDIGO DO PROJETO

08BND01201

NOME DESENHISTA

ALESSANDRA HAAS SANCHES

DATA

AGOSTO/ 2021

ESCALA

1 : 200

Nº PRANCHA

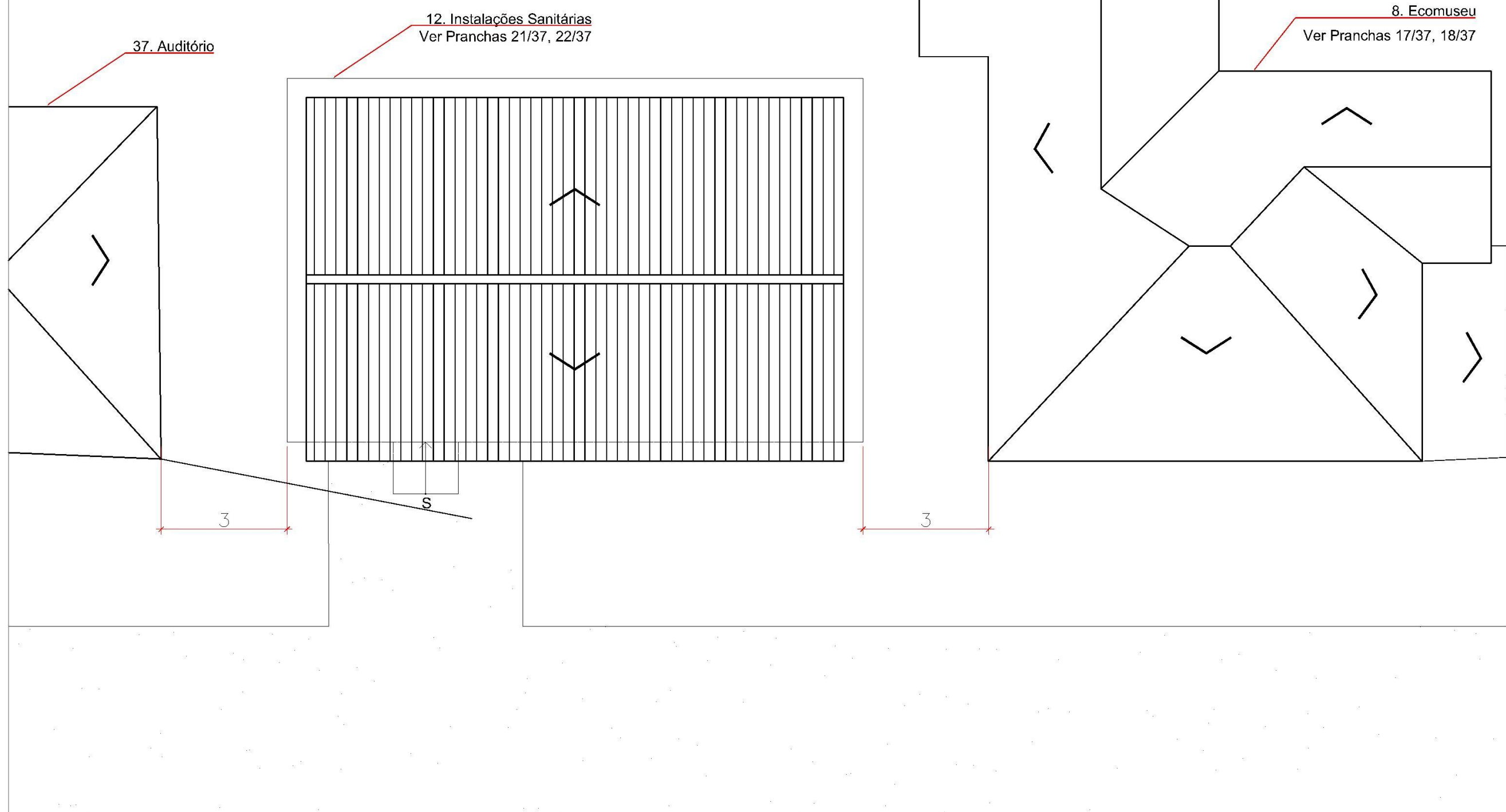
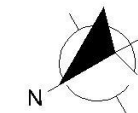
03/ 37



CONSULTORIA
ENGENHARIA
GERENCIAMENTO



**MANESCO,
RAMIRES,
PEREZ,
AZEVEDO
MARQUES**
SOCIEDADE DE ADVOGADOS

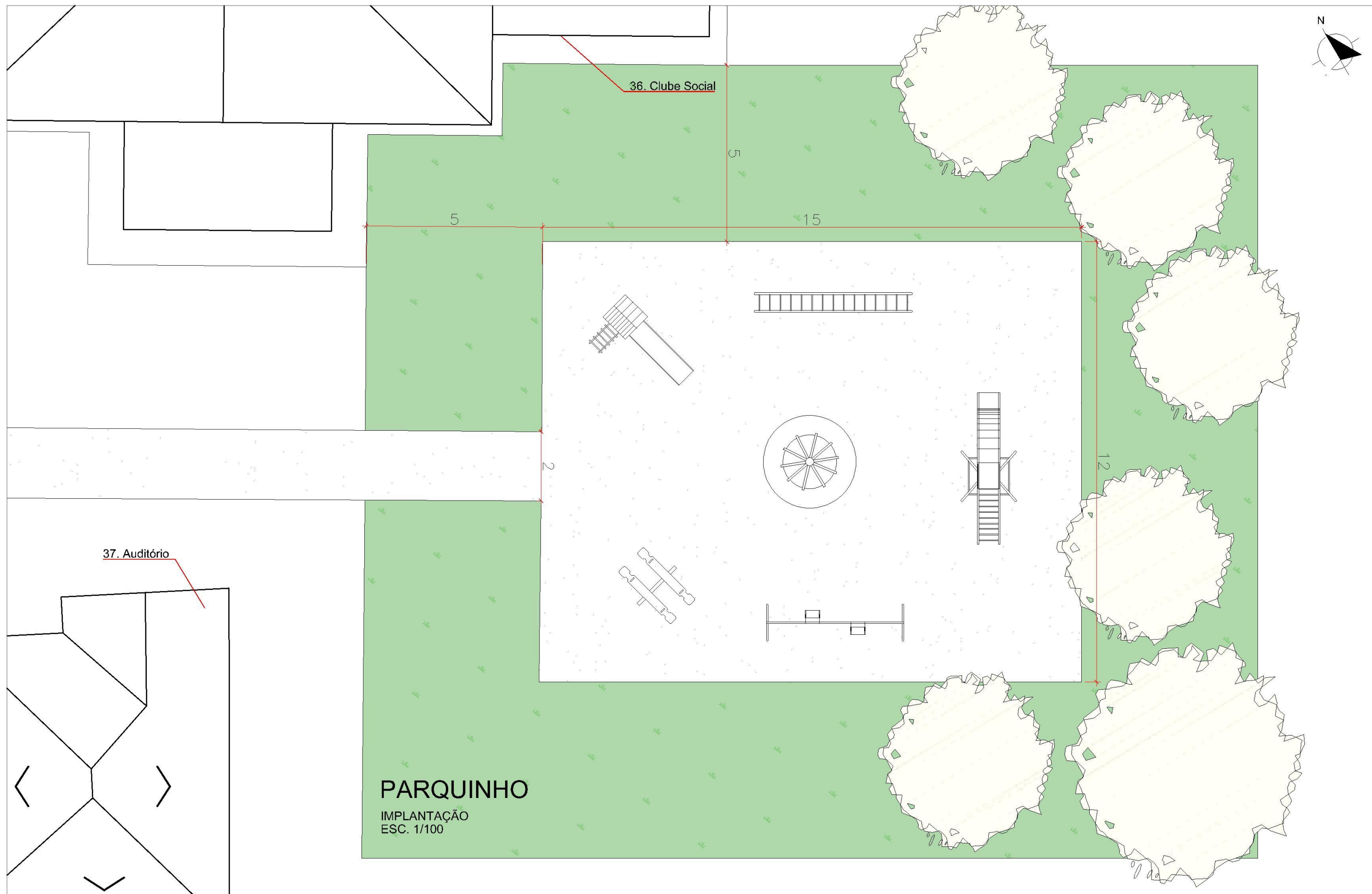


ESTRADA

INSTALAÇÕES SANITÁRIAS

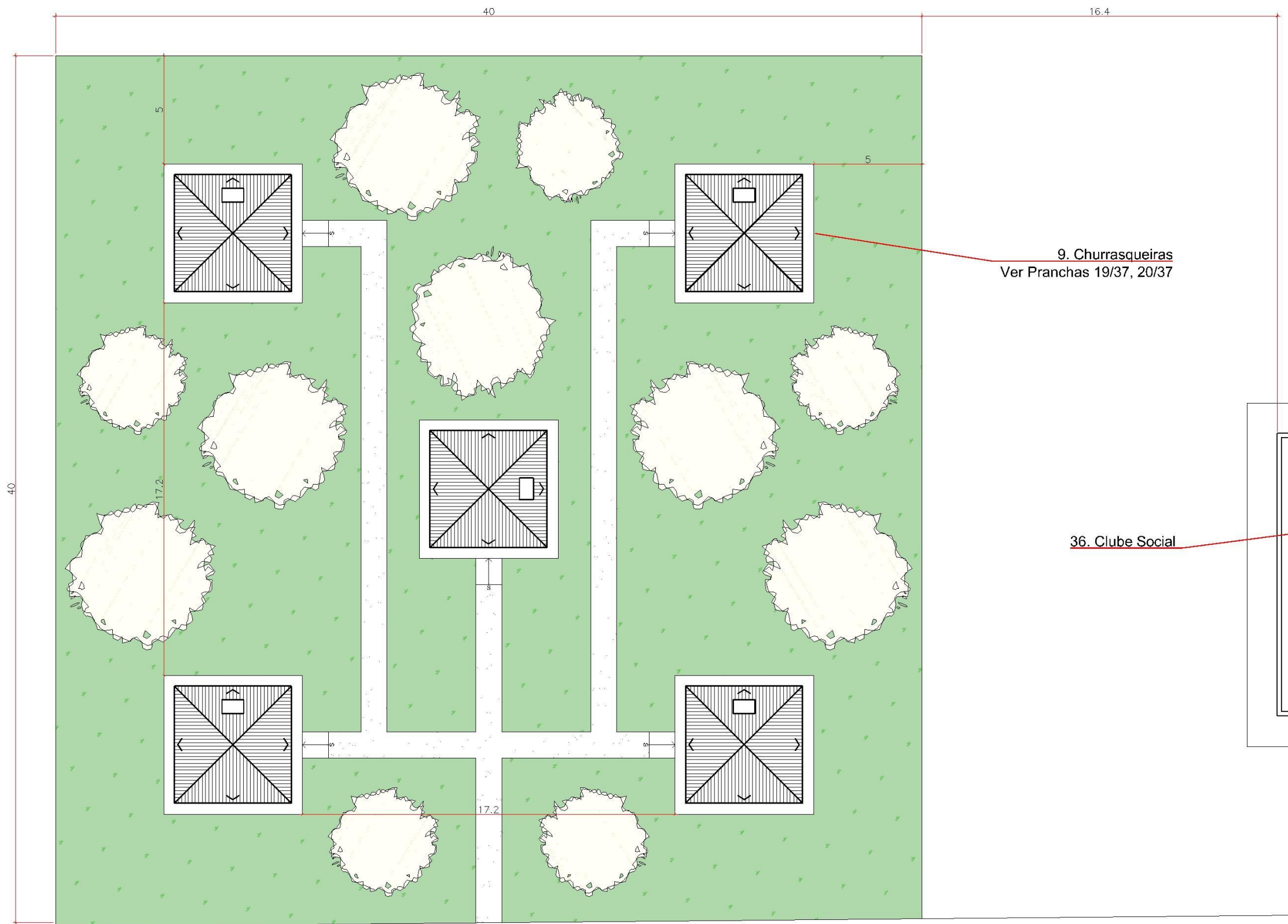
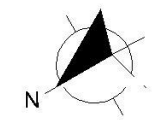
IMPLANTAÇÃO
ESC. 1/100

	NOME PROJETO PROJETO CONCEITUAL - FLONA IRATI				
	CONTEÚDO PRANCHA IMPLANTAÇÃO - INSTALAÇÕES SANITÁRIAS				
	CÓDIGO DO PROJETO 08BND0120I	NOME DESENHISTA ALESSANDRA HAAS SANCHES	DATA AGOSTO/ 2021	ESCALA 1 : 100	Nº PRANCHA 04/ 37
	 CONSULTORIA ENGENHARIA GERENCIAMENTO				



NOME PROJETO PROJETO CONCEITUAL - FLONA IRATI			
CONTEÚDO PRANCHA IMPLANTAÇÃO - PARQUINHO			
CÓDIGO DO PROJETO 08BND0120I	NOME DESENHISTA ALESSANDRA HAAS SANCHES	DATA AGOSTO/ 2021	ESCALA 1 : 100
		Nº PRANCHA 05/ 37	





9. Churrasqueiras
Ver Pranchas 19/37, 20/37

36. Clube Social

CHURRASQUEIRAS

IMPLANTAÇÃO
ESC. 1/200

ESTRADA



NOME PROJETO PROJETO CONCEITUAL - FLONA IRATI			
CONTEÚDO PRANCHA IMPLANTAÇÃO - CHURRASQUEIRAS			
CÓDIGO DO PROJETO 08BND0120I	NOME DESENHISTA ALESSANDRA HAAS SANCHES	DATA AGOSTO/ 2021	ESCALA 1 : 200
			Nº PRANCHA 06/ 37



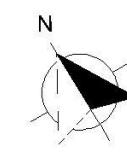
MANESCO,
RAMIRES,
PEREZ,
AZEVEDO
MARQUES

CONSULTORIA
ENGENHARIA
GERENCIAMENTO

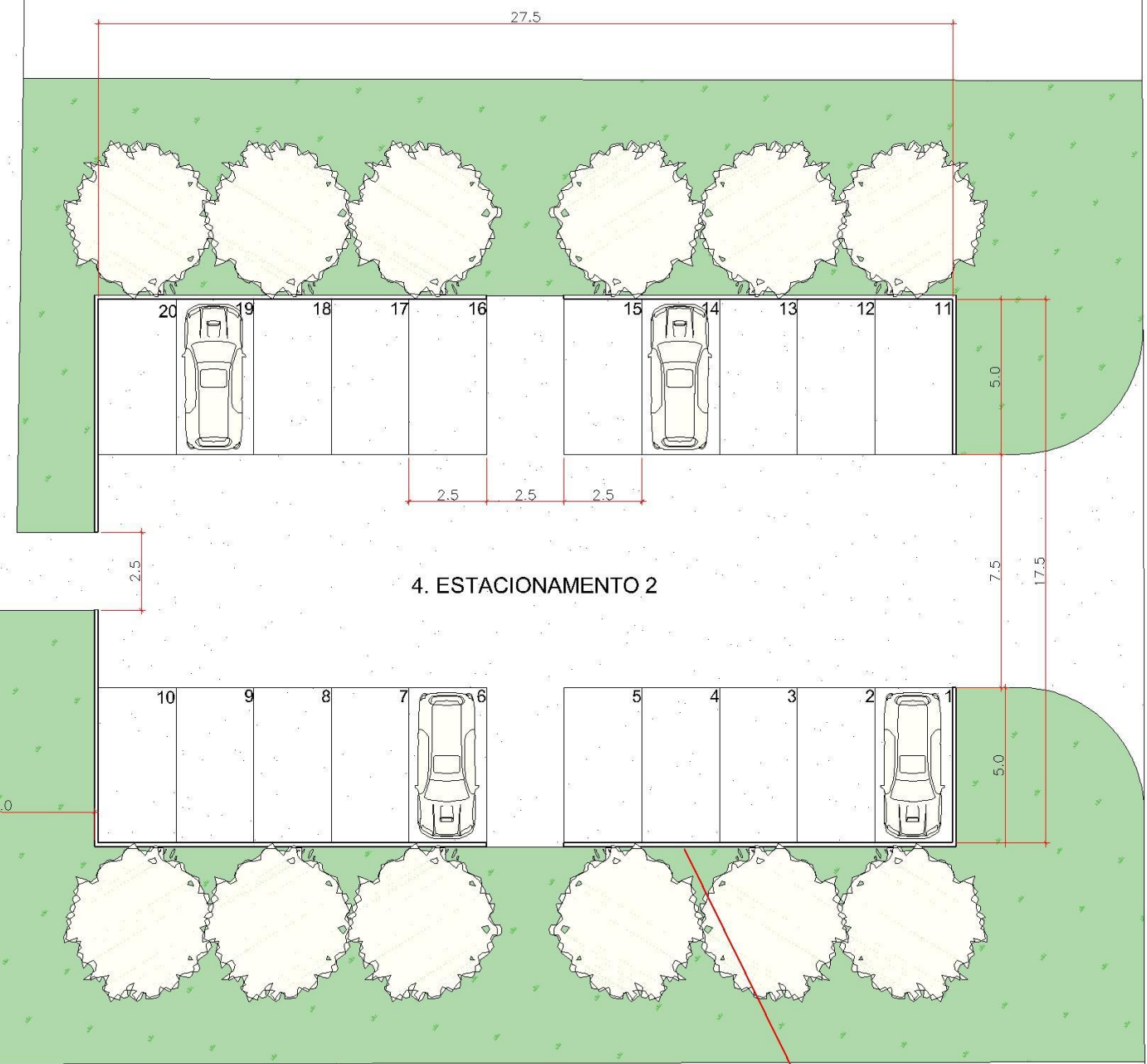
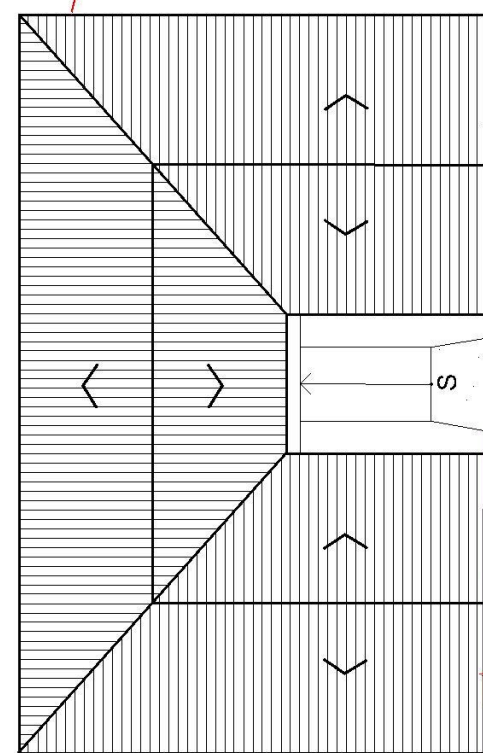


FGV

SOCIEDADE DE ADVOGADOS



2. Centro de Capacitação
Ver Pranchas 12/37, 13/37, 14/37

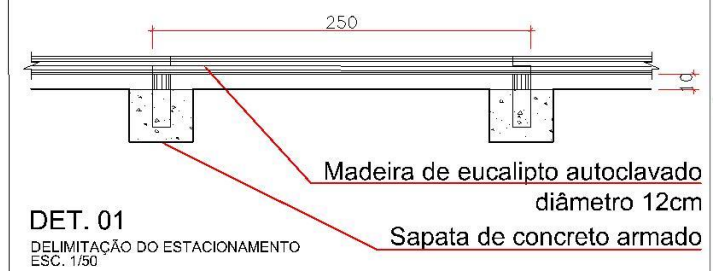


ESTRADA

ESTACIONAMENTO 2

IMPLANTAÇÃO
ESC. 1/200

Delimitação do Estacionamento
Ver Detalhe 01



Observações gerais:

- Para as áreas de estacionamento deverão ser realizados os seguintes procedimentos: regularização do terreno, compactação, delimitação da área e colocação de camada de brita. Para a delimitação das áreas propõe-se a utilização de madeira roliça de eucalipto autoclavado (diâmetro 12 cm), fixados a cada 2,50 m sobre estaca de madeira roliça de eucalipto autoclavado embutido em sapata de concreto armado. Fixados a cada 2,5 m se estabelece a largura das vagas com 2,5 m x 5 m de comprimento.

- Prever vagas especiais, direito assegurado por Lei Federal com uso regulamentado por Resolução do Conselho Nacional de Trânsito (CONTRAN), que determina que no mínimo 5% do total de vagas do estacionamento regulamentado sejam destinadas a idosos e que 2% a portadores de deficiência. As vagas deverão ser regulamentadas através de sinalização conforme regulamentação.



NOME PROJETO PROJETO CONCEITUAL - FLONA IRATI		NOME DESENHISTA ALESSANDRA HAAS SANCHES		DATA AGOSTO/ 2021	ESCALA 1 : 200	Nº PRANCHA 07/ 37
CONTEÚDO PRANCHA IMPLANTAÇÃO - ESTACIONAMENTO 2		CÓDIGO DO PROJETO 08BND01201				





12. Instalações Sanitárias
Ver Pranchas 21/37, 22/37

10.7

INSTALAÇÕES SANITÁRIAS

IMPLANTAÇÃO
ESC. 1/100



NOME PROJETO
PROJETO CONCEITUAL - FLONA IRATI

CONTEÚDO PRANCHA
IMPLANTAÇÃO - INSTALAÇÕES SANITÁRIAS

CÓDIGO DO PROJETO
08BND01201

NOME DESENHISTA
ALESSANDRA HAAS SANCHES

DATA
AGOSTO/ 2021

ESCALA
1 : 100

Nº PRANCHA
08/ 37

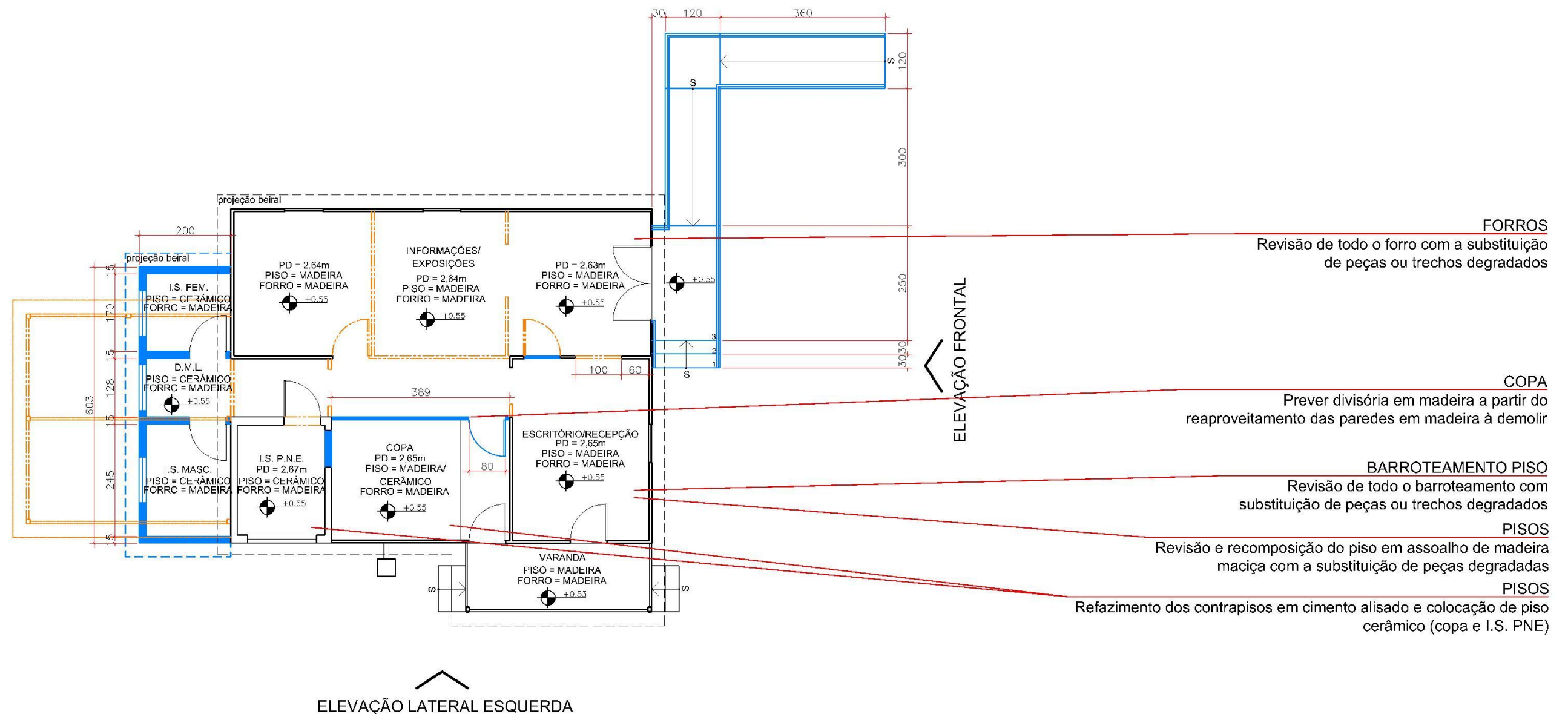


CONSULTORIA
ENGENHARIA
GERENCIAMENTO



MANESCO,
RAMIRES,
PEREZ,
AZEVEDO
MARQUES

SOCIEDADE DE ADVOGADOS



CENTRO DE VISITANTES

PLANTA BAIXA
ÁREA TOTAL = 84,6m²
ESC. 1/100

LEGENDA:

- DEMOLIR
- CONSTRUIR

Observações gerais:

- Deverão ser mantidos os sistemas construtivos existentes, em termos de materiais, dimensões e detalhes construtivos principalmente em relação as paredes externas e internas em madeira, beirais em madeira esquadrias (madeira ou ferro), forros em madeira e o entelhamento em telhas cerâmicas tipo francesa.
- A rampa de acesso deverá atender a Associação Brasileira de Normas Técnicas NBR 9050/2020 que trata da acessibilidade.
- As paredes externas deverão ser pintadas na tonalidade branca, as esquadrias (madeira ou ferro) e respectivas molduras e forro varanda na tonalidade verde (cor de referência: Verde Colonial, código RM045 / RGB 58,82,73), esmalte sintético acetinado, Cores Prontas Madeira e Metal, fabricante SUVINIL. Quando apresentar esquadrias internas envidraçadas, as mesmas deverão ser pintadas na mesma cor das paredes. Internamente, paredes e forros pintura na cor branca.

- Na Copa, Instalações Sanitárias e DML deverão ser instalados revestimentos cerâmicos nos pisos e nas paredes na altura de 1,5 m.
- Revisão das esquadrias em ferro (vidros e emassamentos).
- Revisão das portas em madeira com possibilidade de substituição de algumas. Prever maçanetas e fechaduras.
- Revisão e manutenção das Instalações elétricas e instalação de iluminação.
- Revisão e manutenção das Instalações hidráulicas. Substituir as louças existentes por novas (pias e vasos sanitários e respectivos metais).
- Prever a instalação de tanque (DML).
- Prever a recuperação dos guarda-corpos em madeira das varandas.



NOME PROJETO
PROJETO CONCEITUAL - FLONA IRATI

CONTEÚDO PRANCHA
CENTRO DE VISITANTES - PLANTA BAIXA

CÓDIGO DO PROJETO
08BND01201

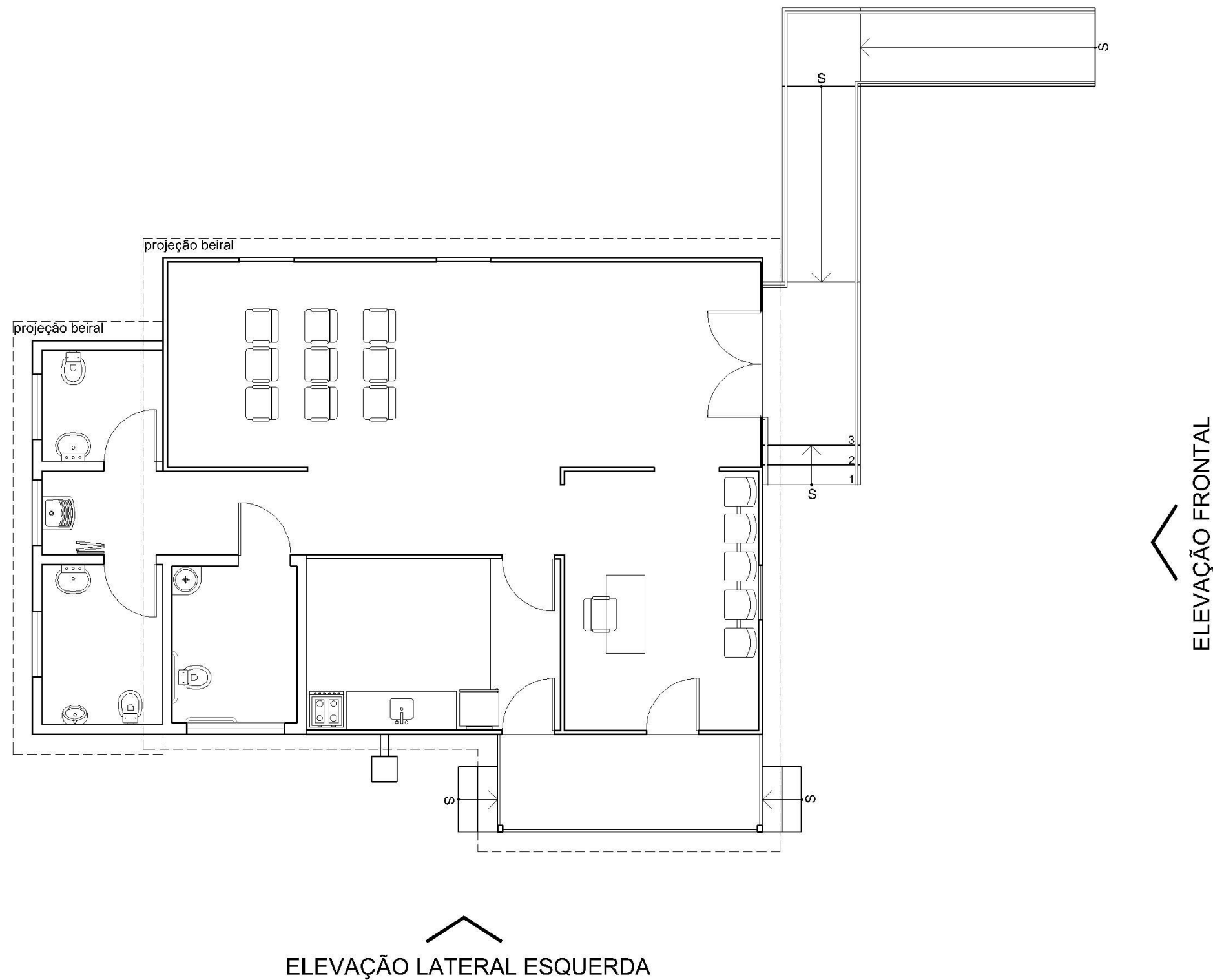
NOME DESENHISTA
ALESSANDRA HAAS SANCHES

DATA
AGOSTO/ 2021

ESCALA
1 : 100

Nº PRANCHA
09/ 37





CENTRO DE VISITANTES

PLANTA BAIXA - LAYOUT

ÁREA TOTAL = 84,6m²



NOME PROJETO
PROJETO CONCEITUAL - FLONA IRATI

CONTEÚDO PRANCHA
CENTRO DE VISITANTES - PLANTA LAYOUT

CÓDIGO DO PROJETO
08BND0120I

NOME DESENHISTA
ALESSANDRA HAAS SANCHES

DATA
AGOSTO/ 2021

ESCALA
SEM ESCALA

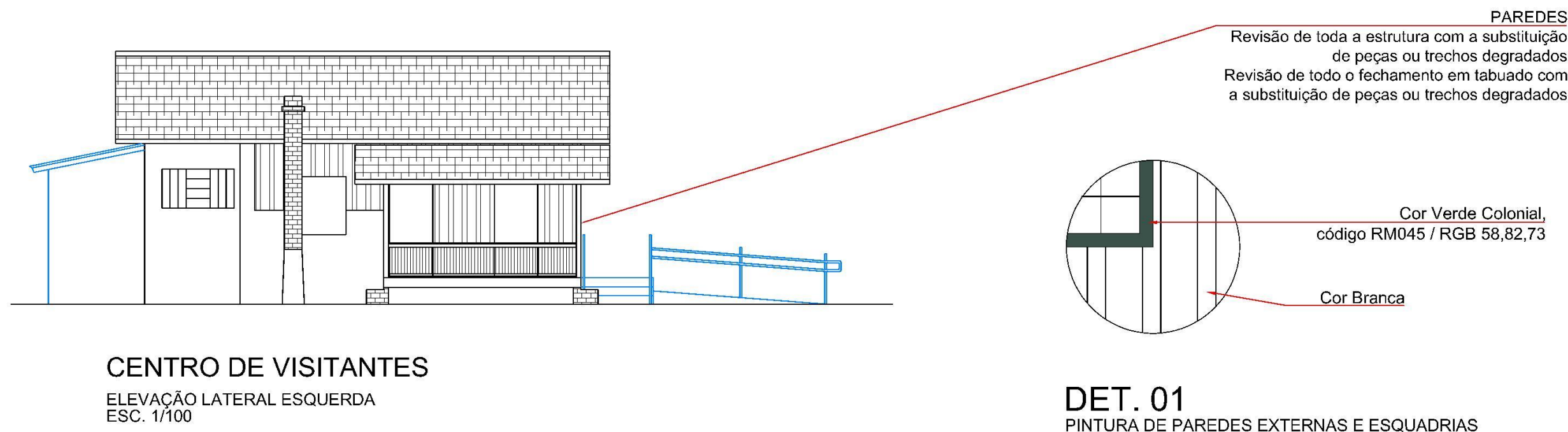
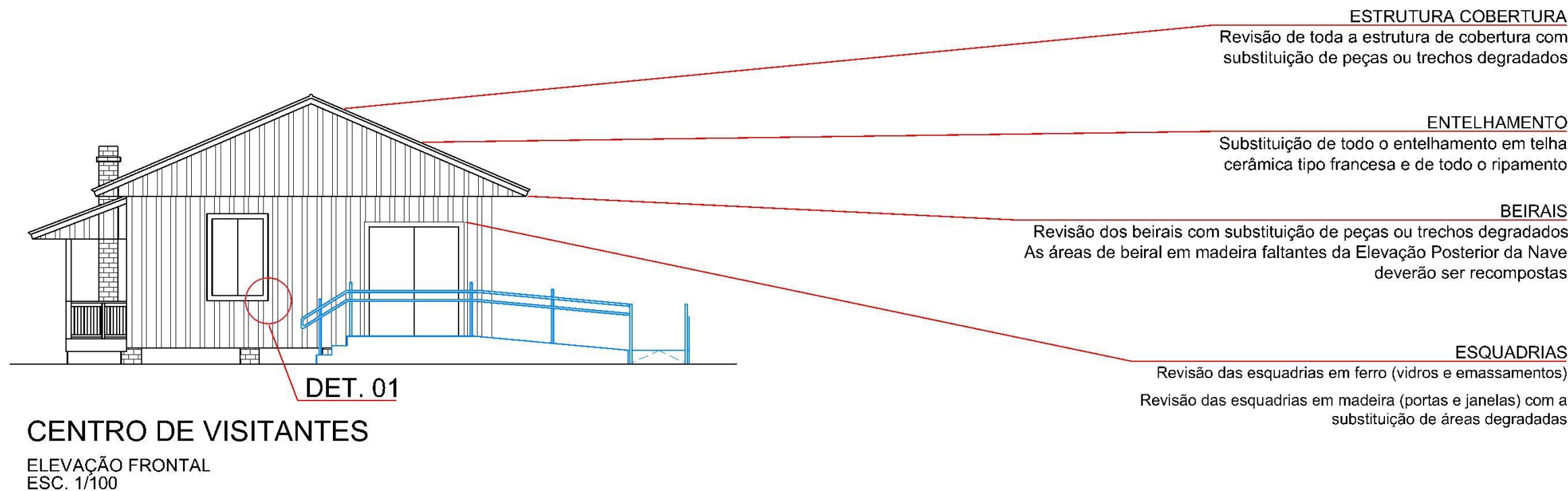
Nº PRANCHA
10/ 37



CONSULTORIA
ENGENHARIA
GERENCIAMENTO



MANESCO,
RAMIRES,
PEREZ,
AZEVEDO
MARQUES
SOCIEDADE DE ADVOGADOS



LEGENDA:

 DEMOLIR

 CONSTRUIR



NOME PROJETO
PROJETO CONCEITUAL - FLONA IRATI

CONTEÚDO PRANCHA
CENTRO DE VISITANTES - ELEVÇÕES

CÓDIGO DO PROJETO
08BND01201

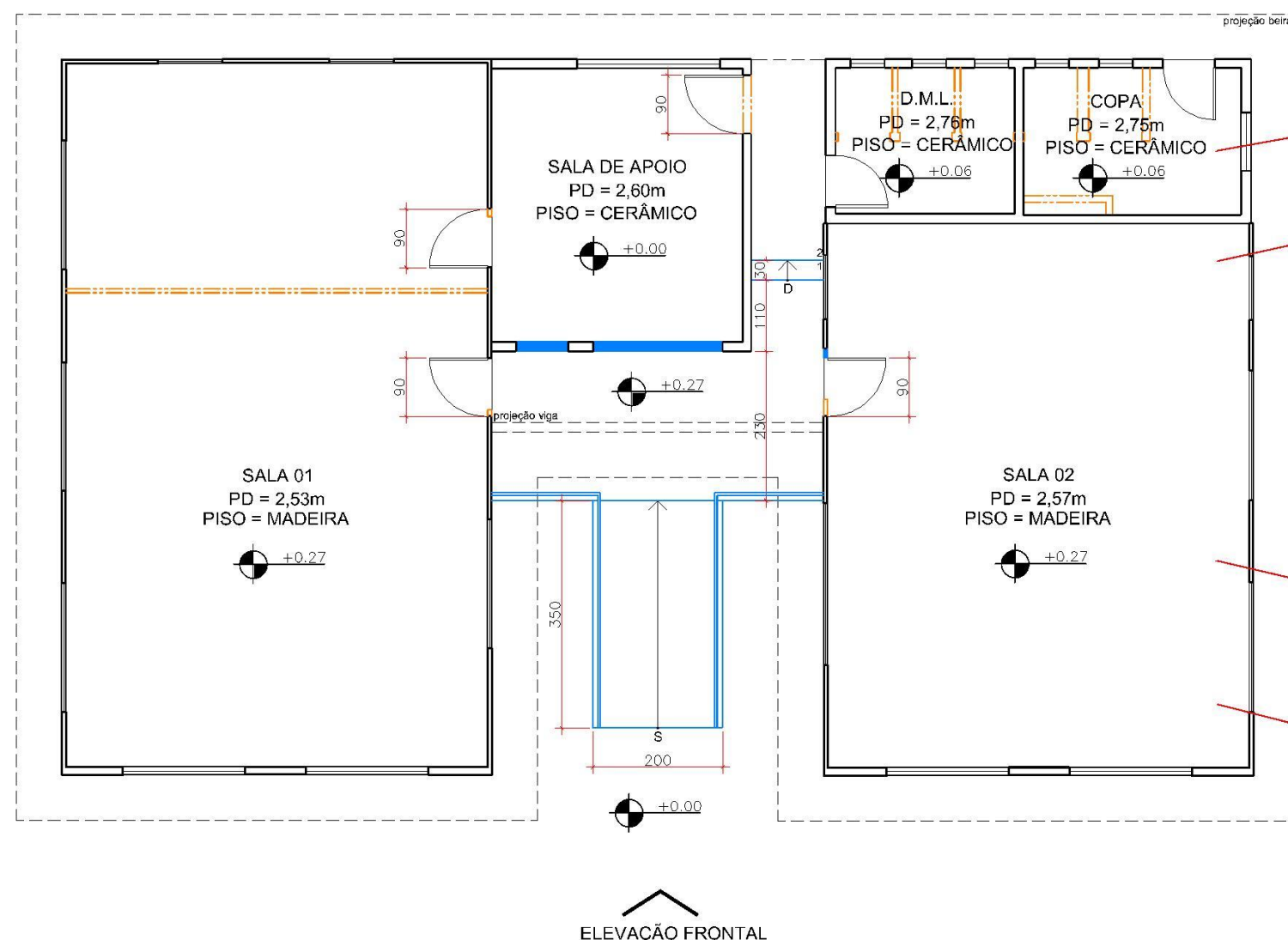
NOME DESENHISTA
ALESSANDRA HAAS SANCHES

DATA
AGOSTO/ 2021

ESCALA
1 : 100

Nº PRANCHA
11/ 37





PISOS
Revisão dos contrapisos em concreto e colocação de piso cerâmico

PISOS
Revisão e recomposição do piso em assoalho de madeira maciça com a substituição de peças degradadas

BARROTEAMENTO PISO
Revisão de todo o barroteamento com substituição de peças ou trechos degradados

FORRO
Revisão de todo o forro existente com substituição de peças ou trechos degradados
Recomposição das áreas de forro faltantes

CENTRO DE CAPACITAÇÃO
PLANTA BAIXA
ÁREA TOTAL = 162m²
ESC. 1/100

LEGENDA:
DEMOLIR
CONSTRUIR

Observações gerais:

- Deverão ser mantidos os sistemas construtivos existentes, em termos de materiais, dimensões e detalhes construtivos principalmente em relação às paredes externas e internas em madeira, beirais em madeira, esquadrias (madeira ou ferro), forros em madeira e o entelhamento em telhas cerâmicas tipo francesa.
- A rampa de acesso deverá atender a Associação Brasileira de Normas Técnicas NBR 9050/2020 que trata da acessibilidade.
- As paredes externas deverão ser pintadas na tonalidade amarela (cor de referência: Marfim Nobre, código RM051 / RGB237,220,179) as esquadrias (madeira ou ferro) e respectivas molduras na tonalidade verde (cor de referência: Verde Colonial, código RM045 / RGB 58,82,73), esmalte sintético acetinado, Cores Prontas Madeira e Metal, fabricante SUVINIL. Quando apresentar esquadrias internas envidraçadas, as mesmas deverão ser pintadas na mesma cor das paredes. Internamente, paredes e forros pintura na cor branca.

- Na Copa e DML deverão ser instalados revestimentos cerâmicos nos pisos e nas paredes na altura de 1,5 m.
- As portas de acesso as Salas 1 (L= 0,80 m) e 2 (L=0,78 m) deverão ser substituídas por novas na largura de 0,90 cm, permitindo a acessibilidade e com abertura para o interior.
- Revisão das esquadrias em ferro (vidros e emassamentos) e das grades externas.
- Revisão das portas em madeira com possibilidade de substituição de algumas. Prever maçanetas e fechaduras.
- Revisão e manutenção das Instalações elétricas e instalação de iluminação.
- Revisão e manutenção das Instalações hidráulicas.
- Prever a instalação de tanque (DML), pia (COPA) e respectivos metais.



NOME PROJETO
PROJETO CONCEITUAL - FLONA IRATI

CONTEÚDO PRANCHA
CENTRO DE CAPACITAÇÃO - PLANTA BAIXA

CÓDIGO DO PROJETO
08BND01201

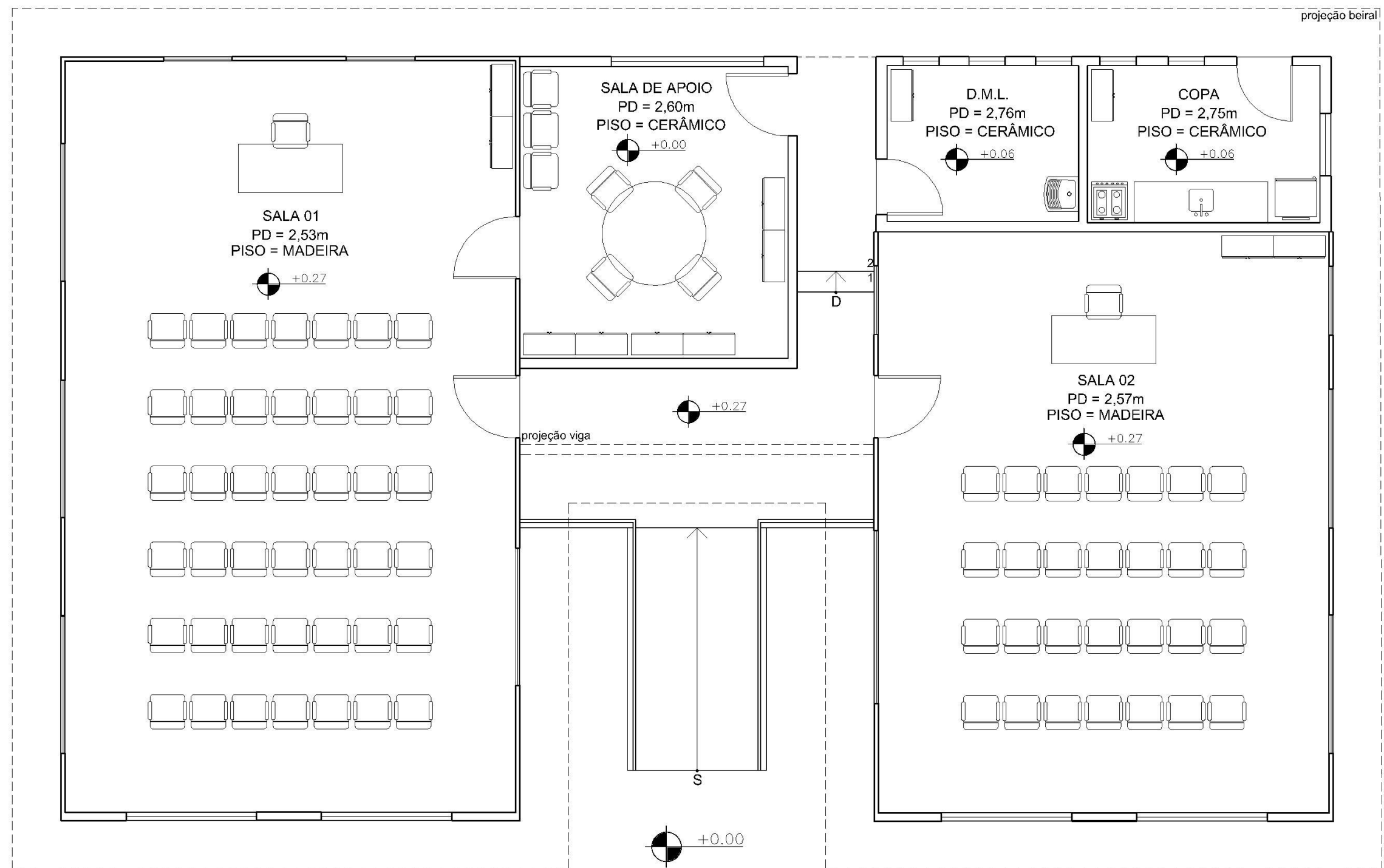
NOME DESENHISTA
ALESSANDRA HAAS SANCHES

DATA
AGOSTO/ 2021

ESCALA
1 : 100

Nº PRANCHA
12/ 37





ELEVAÇÃO LATERAL DIREITA

ELEVAÇÃO FRONTAL

CENTRO DE CAPACITAÇÃO

PLANTA BAIXA - LAYOUT

ÁREA TOTAL = 162m²



NOME PROJETO
PROJETO CONCEITUAL - FLONA IRATI

CONTEÚDO PRANCHA
CENTRO DE CAPACITAÇÃO - PLANTA LAYOUT

CÓDIGO DO PROJETO
08BND01201

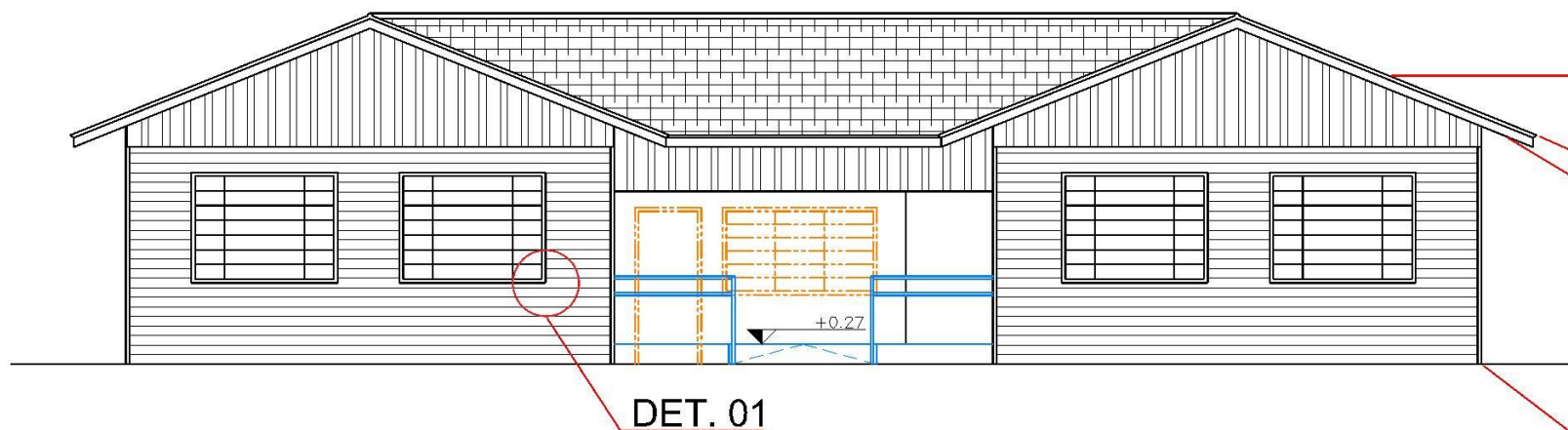
NOME DESENHISTA
ALESSANDRA HAAS SANCHES

DATA
AGOSTO/ 2021

ESCALA
SEM ESCALA

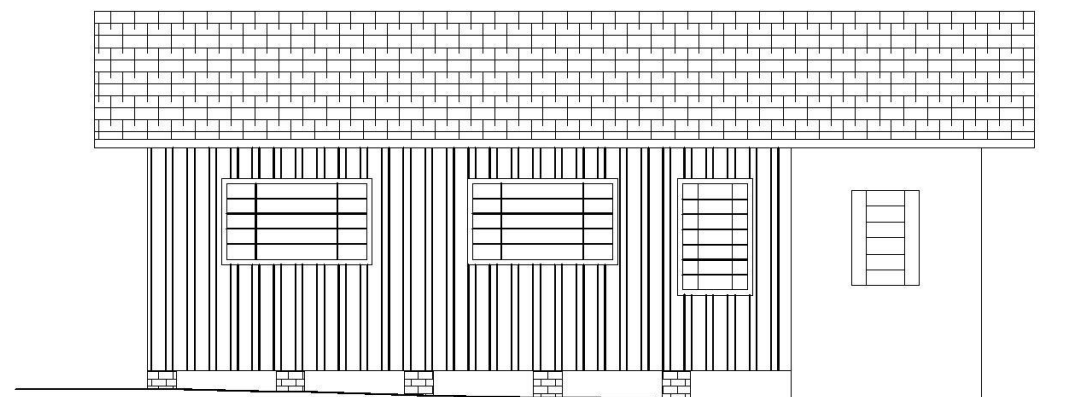
Nº PRANCHA
13/ 37





CENTRO DE CAPACITAÇÃO

ELEVAÇÃO FRONTAL
ESC. 1/100



CENTRO DE CAPACITAÇÃO

ELEVAÇÃO LATERAL DIREITA
ESC. 1/100

ENTELHAMENTO

Substituição de todo o entelhamento em telha cerâmica tipo francesa e de todo o ripamento
Revisão das calhas das águas furtadas e recomposição das calhas da área externa central

ESTRUTURA COBERTURA

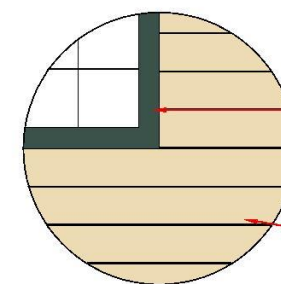
Revisão de toda a estrutura de cobertura com substituição de peças ou trechos degradados

BEIRAIS

Revisão dos beirais com substituição de peças ou trechos degradados

PAREDES

Revisão de toda a estrutura com a substituição de peças ou trechos degradados
Revisão de todo o fechamento em tabuado com a substituição de peças ou trechos degradados



Cor Verde Colonial, código RM045 / RGB 58,82,73

Cor Marfim Nobre, código RM051 / RGB 237,220,179

DET. 01

PINTURA DE PAREDES EXTERNAS E ESQUADRIAS

LEGENDA:

DEMOLIR
CONSTRUIR



NOME PROJETO
PROJETO CONCEITUAL - FLONA IRATI

CONTEÚDO PRANCHA
CENTRO DE CAPACITAÇÃO - ELEVAÇÕES

CÓDIGO DO PROJETO
08BND01201

NOME DESENHISTA
ALESSANDRA HAAS SANCHES

DATA
AGOSTO/ 2021

ESCALA
1 : 100

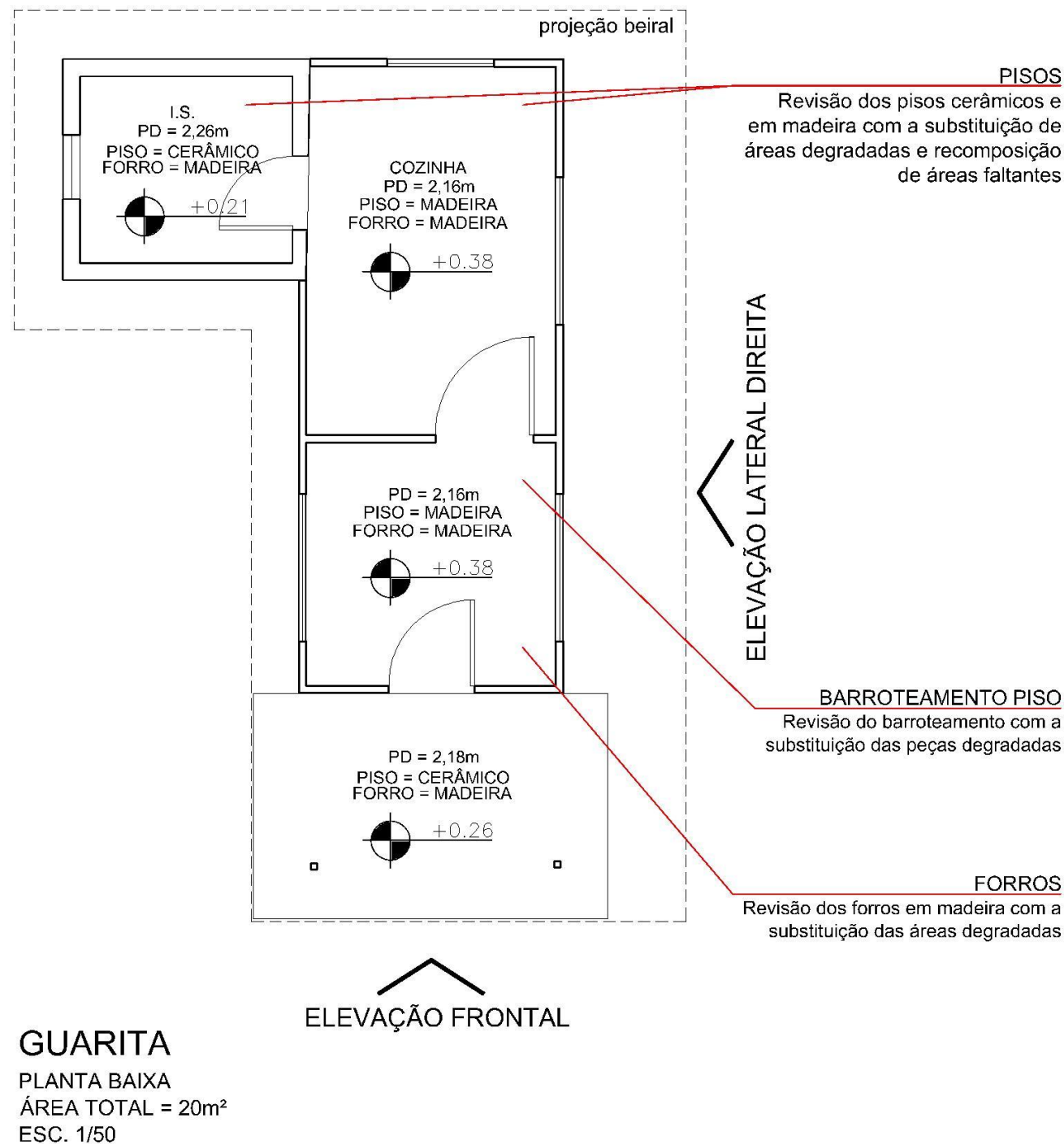
Nº PRANCHA
14/ 37



CONSULTORIA
ENGENHARIA
GERENCIAMENTO

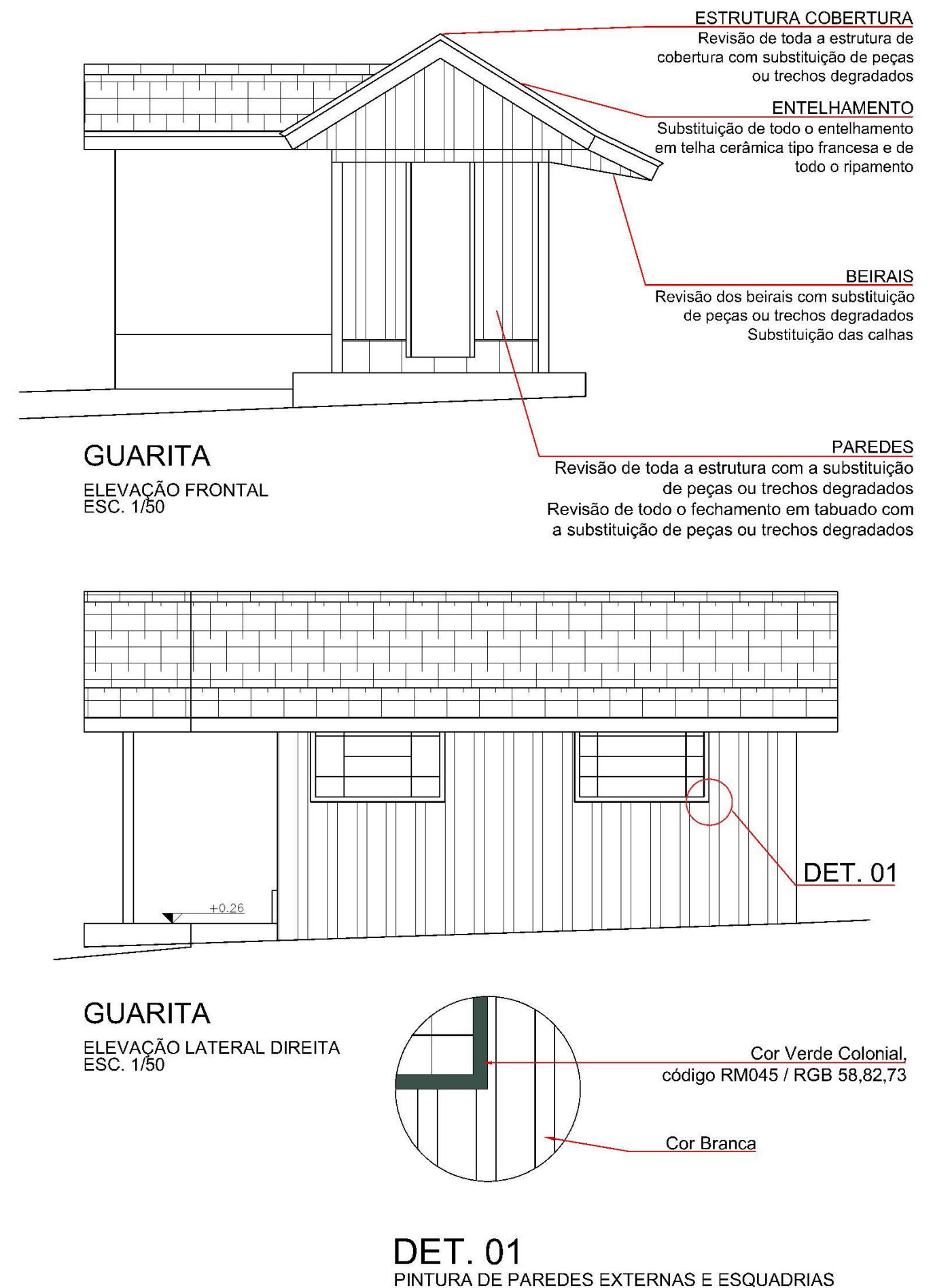


MANESCO,
RAMIRES,
PEREZ,
AZEVEDO
MARQUES
SOCIEDADE DE ADVOGADOS



Observações gerais:

- Deverão ser mantidos os sistemas construtivos existentes, em termos de materiais, dimensões e detalhes construtivos principalmente em relação as paredes externas e internas em madeira, beirais em madeira esquadrias (madeira ou ferro), forros em madeira e o entelhamento em telhas cerâmicas tipo francesa.
- As paredes externas deverão ser pintadas na tonalidade branca, as esquadrias (madeira ou ferro) e respectivas molduras e forro varanda na tonalidade verde (cor de referência: Verde Colonial, código RM045 / RGB 58,82,73), esmalte sintético acetinado, Cores Prontas Madeira e Metal, fabricante SUVINIL. Internamente, paredes e forros pintura na cor branca.
- Revisão das esquadrias em ferro (vidros e emassamentos).
- Revisão das portas em madeira com possibilidade de substituição de algumas. Prever maçanetas e fechaduras.
- Revisão e manutenção das Instalações elétricas e instalação de iluminação.
- Revisão e manutenção das Instalações hidráulicas e sanitárias.



NOME PROJETO
PROJETO CONCEITUAL - FLONA IRATI

CONTEÚDO PRANCHA
GUARITA - PLANTA BAIXA E ELEVAÇÕES

CÓDIGO DO PROJETO
08BND01201

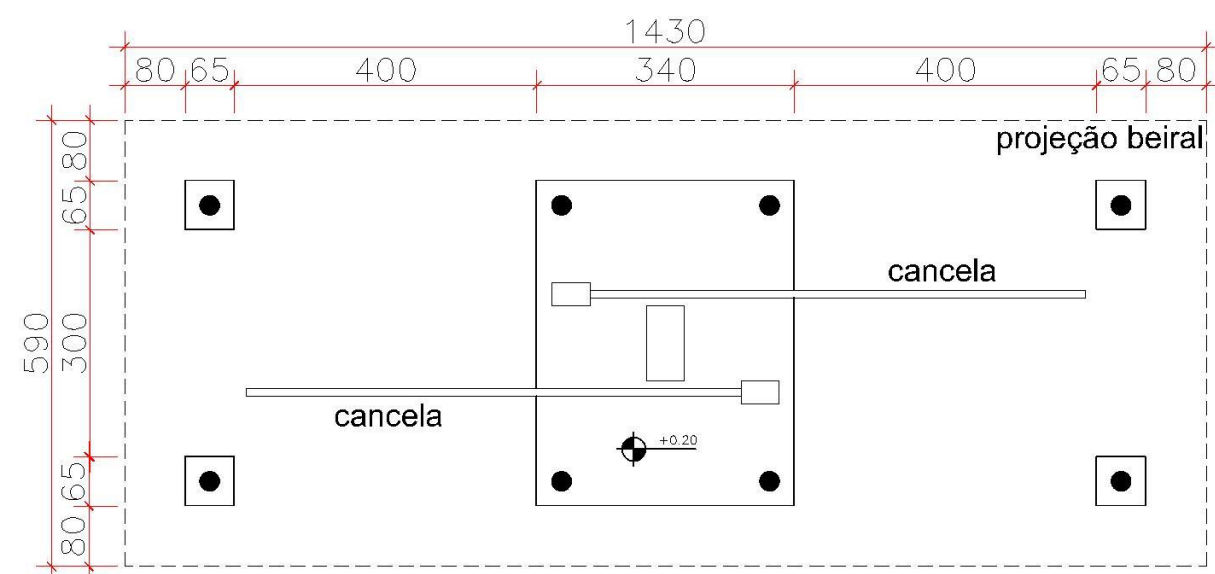
NOME DESENHISTA
ALESSANDRA HAAS SANCHES

DATA
AGOSTO/ 2021

ESCALA
1 : 50

Nº PRANCHA
15/ 37






ELEVAÇÃO FRONTAL

PORTAL

PLANTA BAIXA

ÁREA TOTAL = 84,37m²

ESC. 1/100



ELEVAÇÃO FRONTAL

PORTAL

PLANTA DE COBERTURA

ÁREA TOTAL = 84,37m²

ESC. 1/100

Observações gerais:

- Sistema construtivo com estrutura pilar-viga com madeira roliça de eucalipto autoclavado (pilares diâmetro 25 cm).
- Estrutura de cobertura em madeira roliça de eucalipto autoclavado associada a peças beneficiadas e entelhamento em telha cerâmica tipo colonial.
- Calçadas em concreto, acabamento vassourado.



PORTAL

ELEVAÇÃO FRONTAL

ESC. 1/100



NOME PROJETO
PROJETO CONCEITUAL - FLONA IRATI

CONTEÚDO PRANCHA
PORTAL - PLANTA BAIXA, PLANTA DE COBERTURA E ELEVAÇÕES

CÓDIGO DO PROJETO
08BND01201

NOME DESENHISTA
ALESSANDRA HAAS SANCHES

DATA
AGOSTO/ 2021

ESCALA
1 : 100

Nº PRANCHA
16/ 37

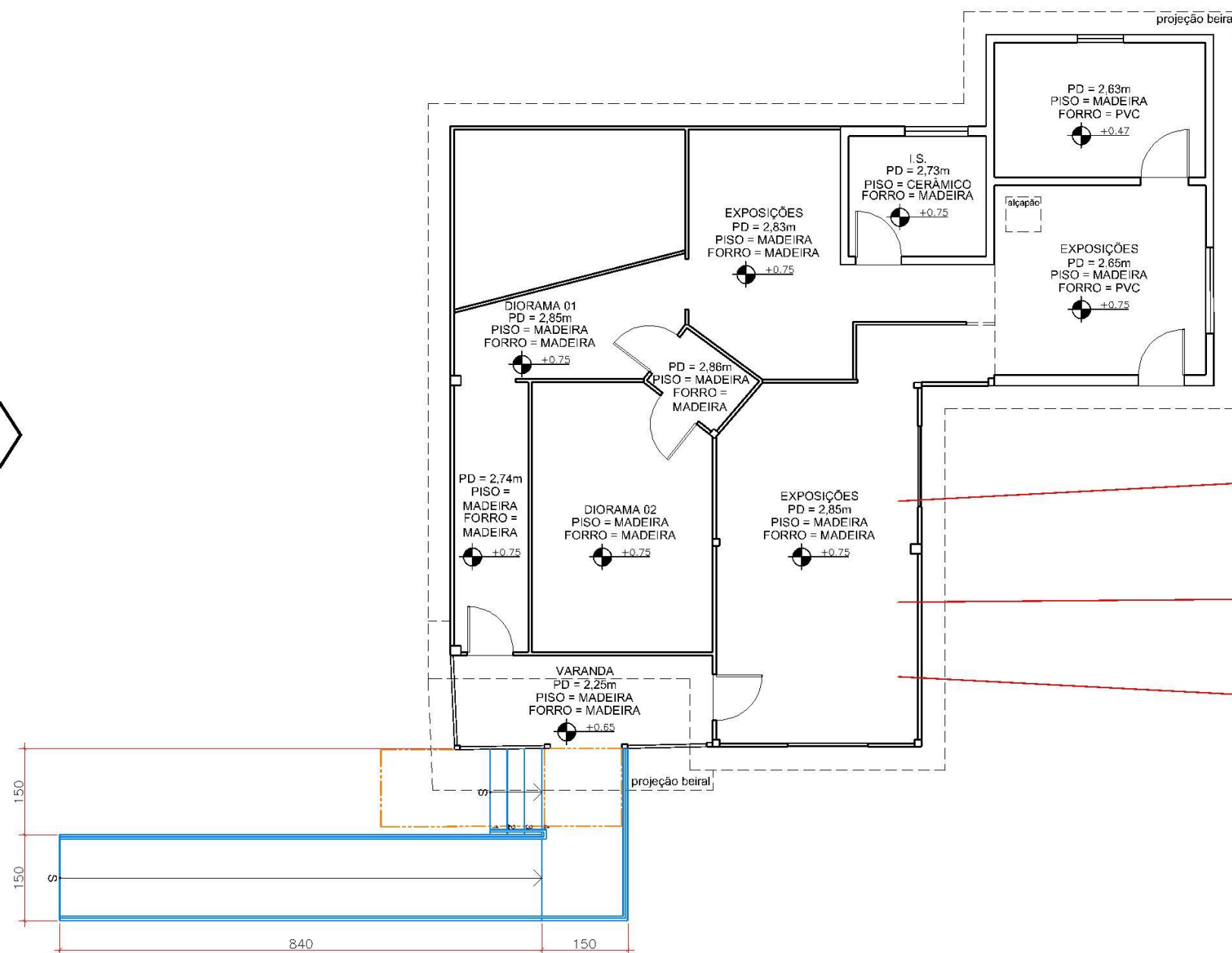


CONSULTORIA
ENGENHARIA
GERENCIAMENTO



MANESCO,
RAMIRES,
PEREZ,
AZEVEDO
MARQUES
SOCIEDADE DE ADVOGADOS

ELEVAÇÃO LATERAL ESQUERDA



ELEVAÇÃO FRONTAL

ECOMUSEU

PLANTA BAIXA
ÁREA TOTAL = 112m²
ESC. 1/100

PISOS
Revisão do piso em assoalho de madeira maciça com a substituição de peças degradadas

BARROTEAMENTO PISO
Revisão de todo o barroteamento com substituição de peças ou trechos degradados

FORROS
Revisão de todo o forro com a substituição de peças ou trechos degradados

LEGENDA:

DEMOLIR

CONSTRUIR

Observações gerais:

- Deverão ser mantidos os sistemas construtivos existentes, em termos de materiais, dimensões e detalhes construtivos principalmente em relação as paredes externas e internas em madeira, beirais em madeira, esquadrias (madeira ou ferro), forros em madeira e o entelhamento em telhas cerâmicas tipo francesa.
- As paredes externas deverão ser pintadas na tonalidade branca, as esquadrias (madeira ou ferro) e respectivas molduras e forro da varanda na tonalidade verde (cor de referência: Verde Colonial, código RM045 / RGB 58,82,73), esmalte sintético acetinado, Cores Prontas Madeira e Metal, fabricante SUVINIL. Internamente, paredes e forros pintura na cor branca.

- A rampa de acesso deverá atender a Associação Brasileira de Normas Técnicas NBR 9050/2020 que trata da acessibilidade.
- Revisão das esquadrias em ferro (vidros e emassamentos).
- Revisão das portas em madeira com possibilidade de substituição de algumas. Prever maçanetas e fechaduras.
- Revisão e manutenção das Instalações elétricas e instalação de iluminação.
- Revisão e manutenção das Instalações hidráulicas e sanitárias.
- O guarda-corpo em madeira da varanda apresenta peças degradadas e faltantes (Prever a recuperação).



NOME PROJETO
PROJETO CONCEITUAL - FLONA IRATI

CONTEÚDO PRANCHA
ECOMUSEU - PLANTA BAIXA

CÓDIGO DO PROJETO
08BND01201

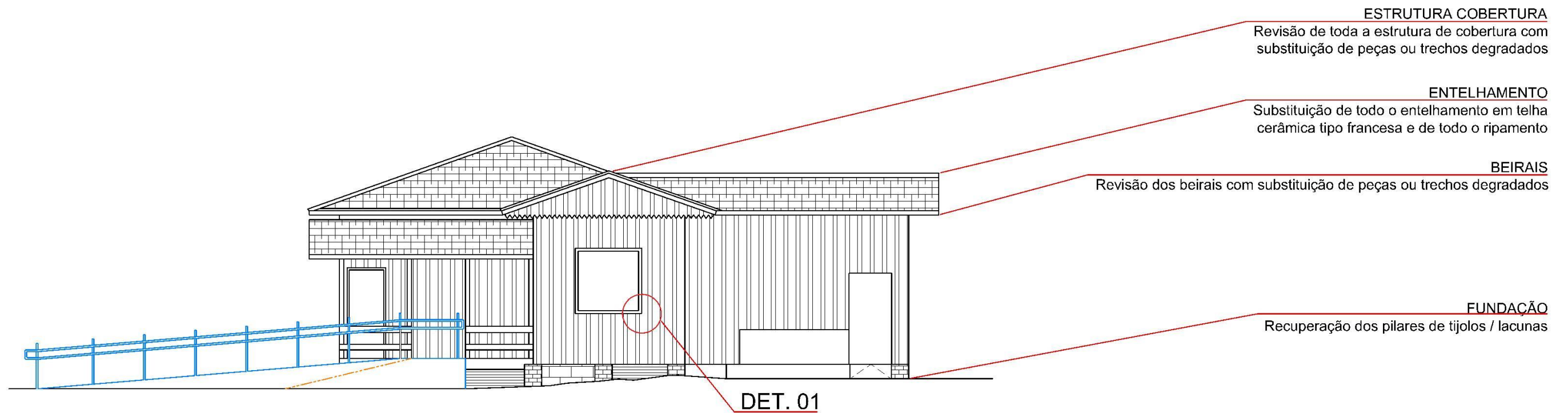
NOME DESENHISTA
ALESSANDRA HAAS SANCHES

DATA
AGOSTO/ 2021

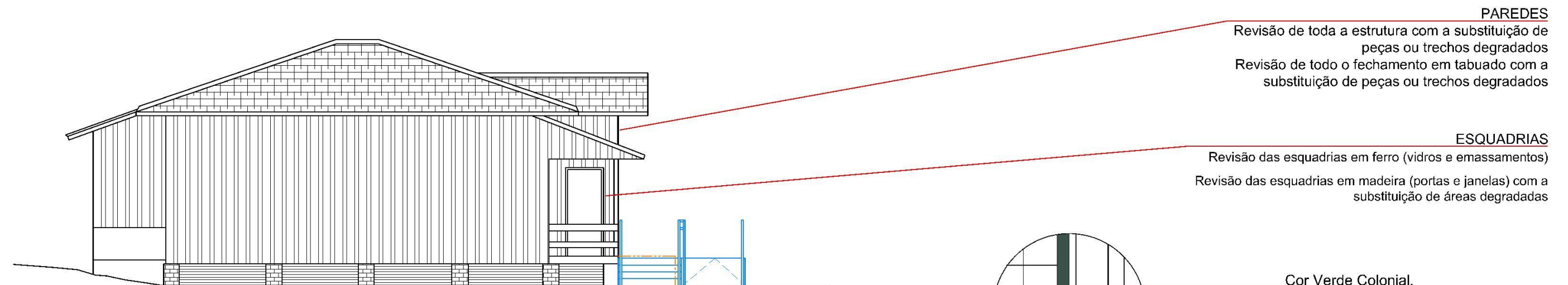
ESCALA
1 : 100

Nº PRANCHA
17/ 37

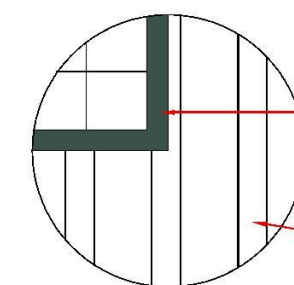




ECOMUSEU
ELEVÇÃO FRONTAL
ESC. 1/100



ECOMUSEU
ELEVÇÃO LATERAL ESQUERDA
ESC. 1/100



DET. 01
PINTURA DE PAREDES EXTERNAS E ESQUADRIAS

LEGENDA:
DEMOLIR
CONSTRUIR



NOME PROJETO
PROJETO CONCEITUAL - FLONA IRATI

CONTEÚDO PRANCHA
ECOMUSEU - ELEVAÇÕES

CÓDIGO DO PROJETO
08BND01201

NOME DESENHISTA
ALESSANDRA HAAS SANCHES

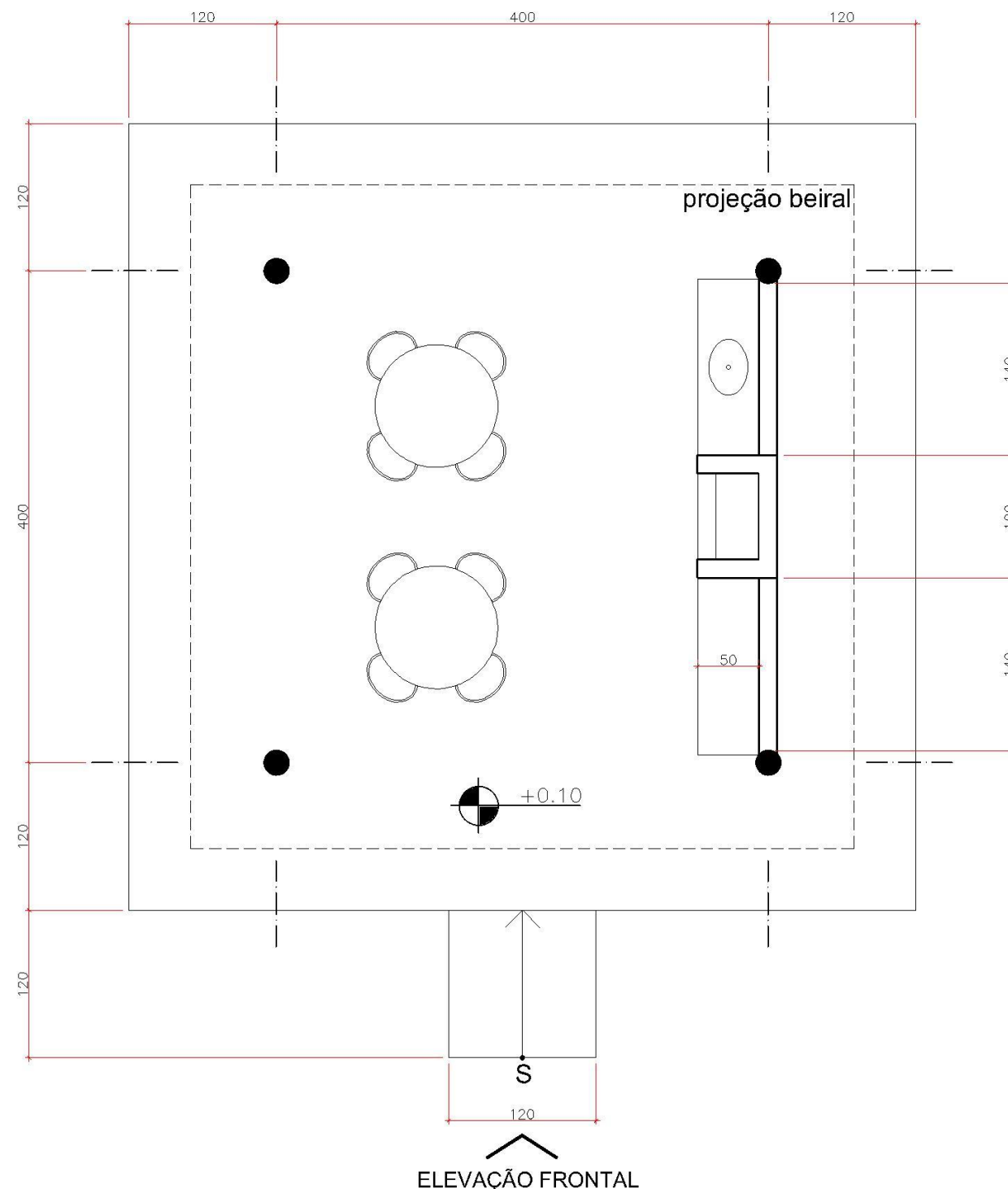
DATA
AGOSTO/ 2021

ESCALA
1 : 100

Nº PRANCHA
18/ 37



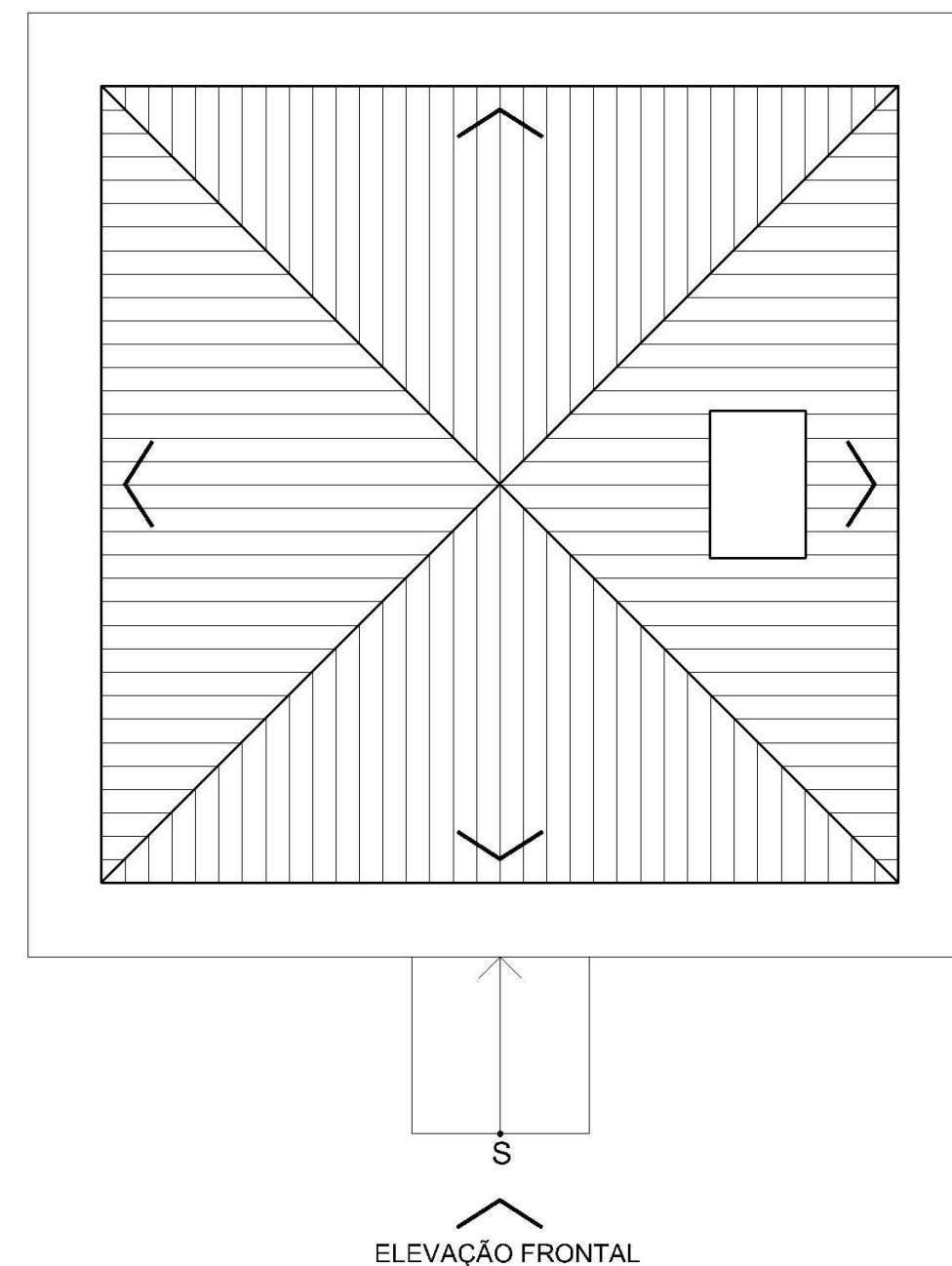
ELEVAÇÃO LATERAL ESQUERDA



CHURRASQUEIRA

PLANTA BAIXA
ÁREA TOTAL = 30m²
ESC. 1/50

ELEVAÇÃO LATERAL ESQUERDA



CHURRASQUEIRA

PLANTA DE COBERTURA
ÁREA TOTAL = 30m²
ESC. 1/50

Observações gerais:

- Sistema construtivo com estrutura pilar-viga com madeira roliça de eucalipto autoclavado (pilares diâmetro 20 cm), associado a vedação com paredes de alvenaria não portantes em tijolos ceramicos vazados argamassados (espessura 15 cm).
- Estrutura de cobertura em madeira e entelhamento em telha cerâmica tipo colonial.
- Pisos em concreto com acabamento vassourado.

- A rampa de acesso deverá atender a associação brasileira de normas técnicas nbr 9050/2020 que trata da acessibilidade.
- Pintura: superfícies das paredes com acabamento rústico e pintura na tonalidade terracota, cor de referência tinta acrílica fosco metalatex terracota (ref.: 1932), fabricante sherwin williams.



NOME PROJETO
PROJETO CONCEITUAL - FLONA IRATI

CONTEÚDO PRANCHA
CHURRASQUEIRA - PLANTA BAIXA E PLANTA DE COBERTURA

CÓDIGO DO PROJETO
08BND0120I

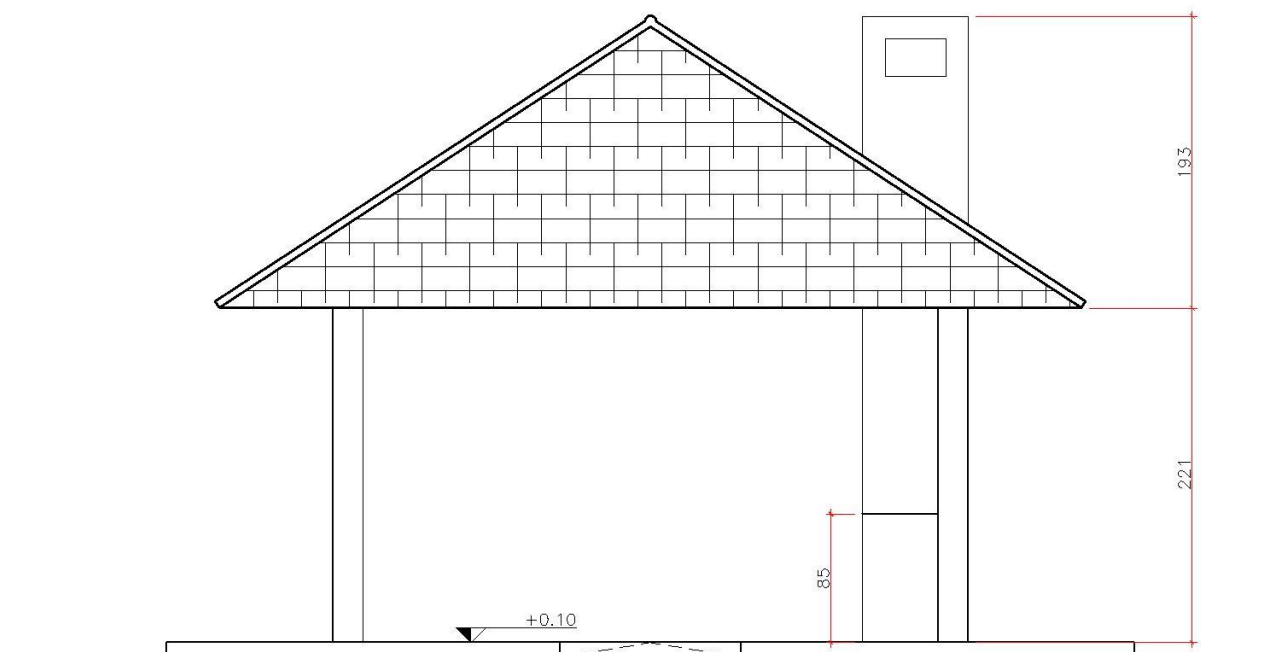
NOME DESENHISTA
ALESSANDRA HAAS SANCHES

DATA
AGOSTO/ 2021

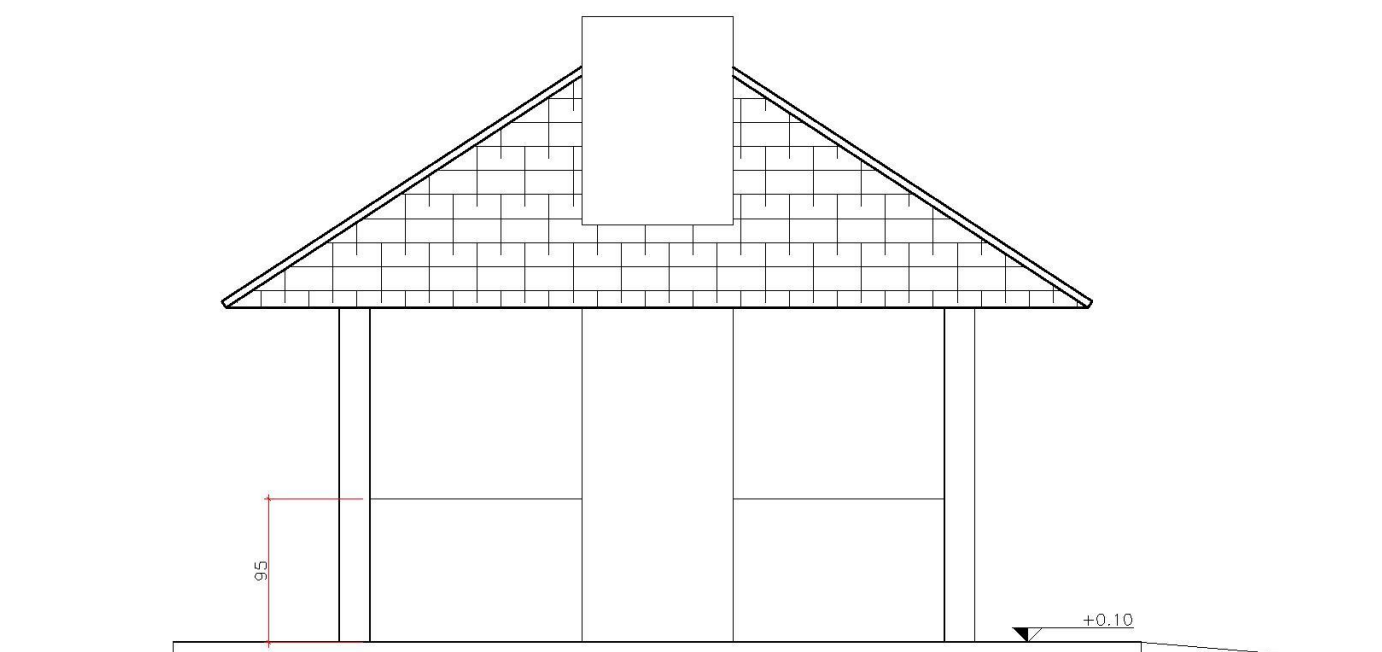
ESCALA
1 : 50

Nº PRANCHA
19/ 37





CHURRASQUEIRA
ELEVAÇÃO FRONTAL
ESC. 1/50



CHURRASQUEIRA
ELEVAÇÃO LATERAL DIREITA
ESC. 1/50



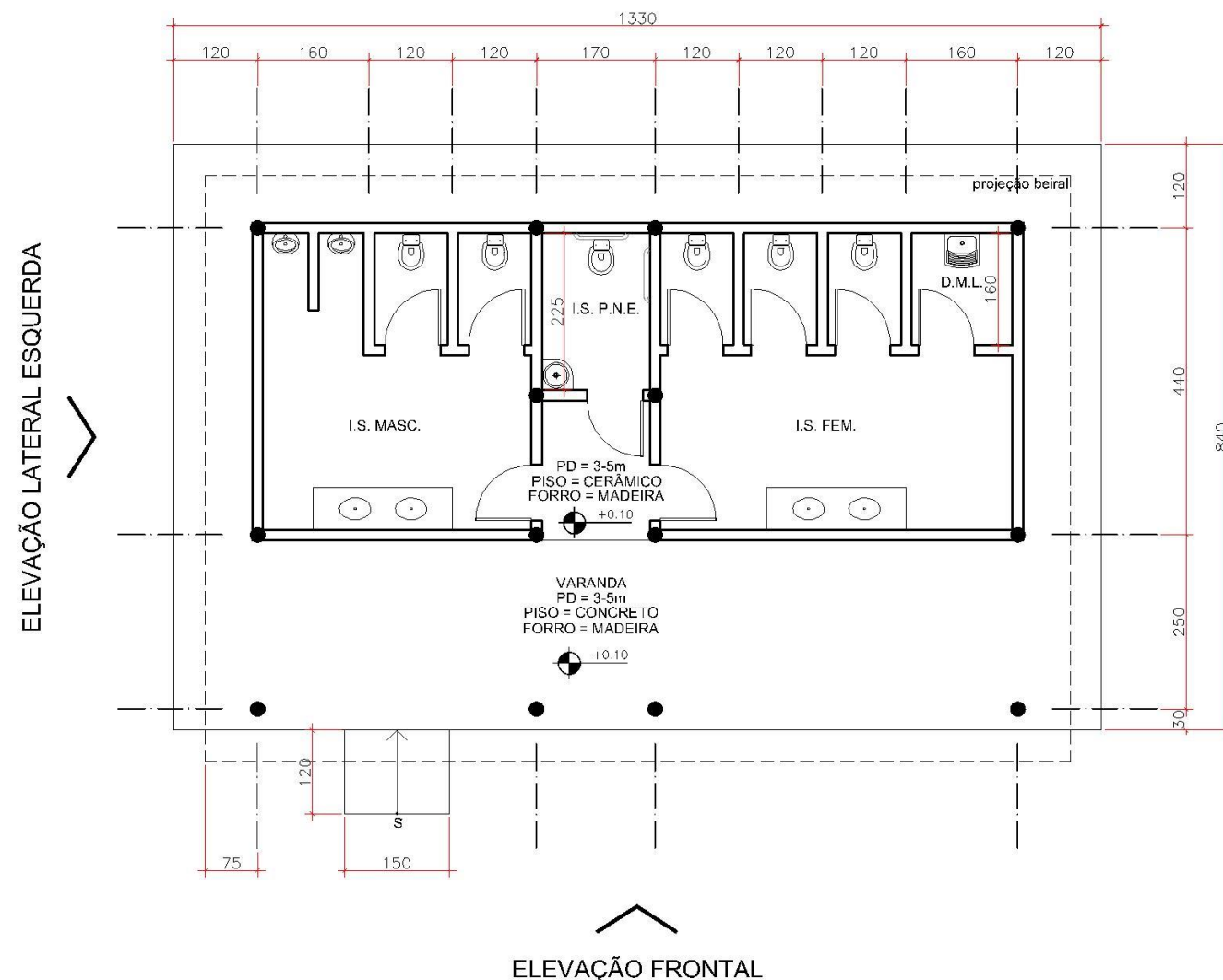
NOME PROJETO PROJETO CONCEITUAL - FLONA IRATI			
CONTEÚDO PRANCHA CHURRASQUEIRA - ELEVAÇÕES			
CÓDIGO DO PROJETO 08BND0120I	NOME DESENHISTA ALESSANDRA HAAS SANCHES	DATA AGOSTO/ 2021	ESCALA 1 : 50
		Nº PRANCHA 20/ 37	



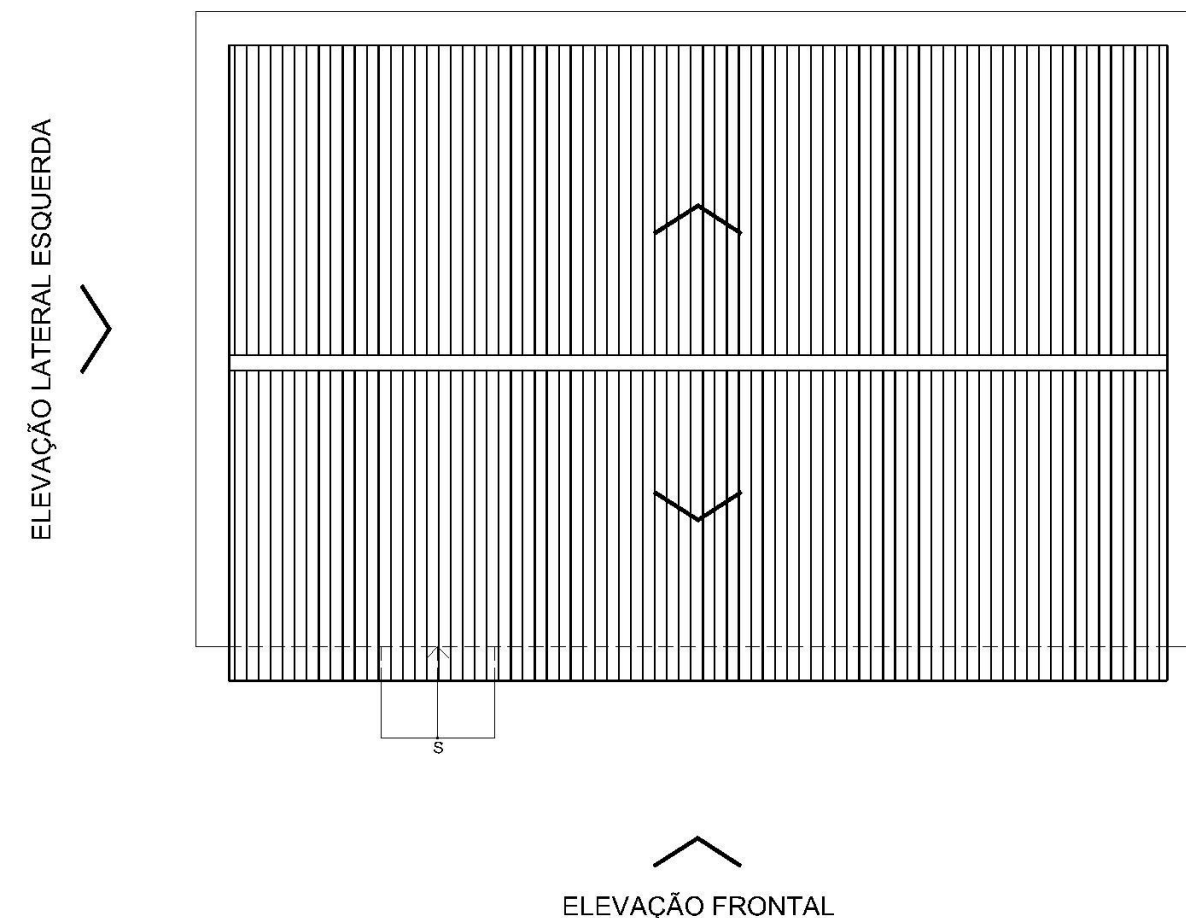
CONSULTORIA
ENGENHARIA
GERENCIAMENTO



**MANESCO,
RAMIRES,
PEREZ,
AZEVEDO
MARQUES**
SOCIEDADE DE ADVOGADOS



INSTALAÇÕES SANITÁRIAS
PLANTA BAIXA
ÁREA TOTAL = 104m²
ESC. 1/100



INSTALAÇÕES SANITÁRIAS
PLANTA DE COBERTURA
ÁREA TOTAL = 104m²
ESC. 1/100

Observações gerais:

- Sistema construtivo com estrutura pilar-viga com madeira roliça de eucalipto autoclavado (pilares diâmetro 20 cm), associado a vedação com paredes de alvenaria não portantes em tijolos ceramicos vazados argamassados (espessura 15 cm).
- Estrutura de cobertura em madeira e entelhamento em telha cerâmica tipo colonial.
- Pisos:
- Calçadas em concreto com acabamento vassourado;
- Áreas internas piso cerâmico.

- Forro inclinado em madeira maciça encaixe macho e fêmea (acabamento natural com verniz).
- Prever nas instalações sanitárias e D.M.L. revestimento cerâmico das paredes (h = 1,60m).
- Vãos superiores com fechamento em veneziana de madeira associado com áreas com vidro fixo.
- A rampa de acesso deverá atender a Associação Brasileira de Normas Técnicas NBR 9050/2020 que trata da acessibilidade.
- Pintura: superfícies externas das paredes com acabamento rústico e pintura na tonalidade terracota, cor de referência tinta acrílica fosco metalatex terracota (ref.: 1932), fabricante SHERWIN WILLIAMS. paredes internas na cor branco gelo. Esquadrias e venezianas em madeira acabamento natural com verniz.



NOME PROJETO
PROJETO CONCEITUAL - FLONA IRATI

CONTEÚDO PRANCHA
INSTALAÇÕES SANITÁRIAS COLETIVAS - PLANTA BAIXA E PLANTA DE COBERTURA

CÓDIGO DO PROJETO
08BND01201

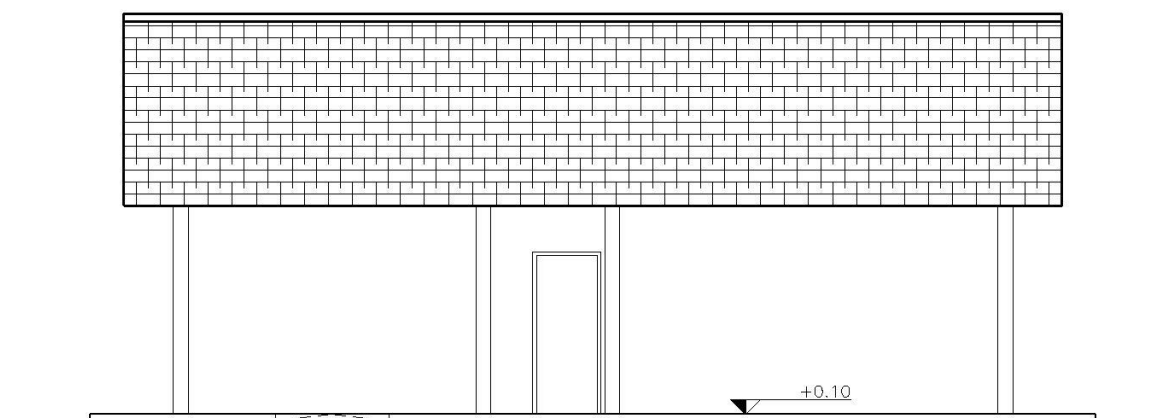
NOME DESENHISTA
ALESSANDRA HAAS SANCHES

DATA
AGOSTO/ 2021

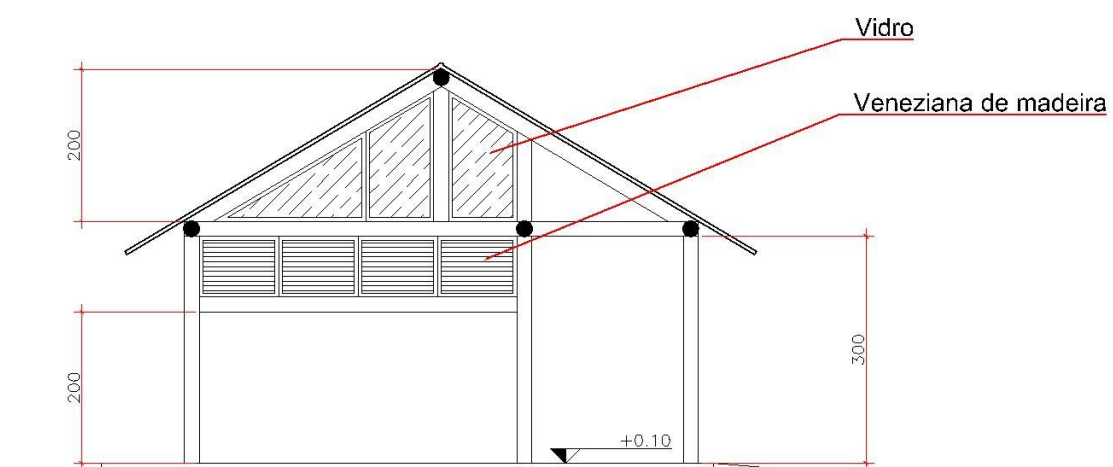
ESCALA
1 : 100

Nº PRANCHA
21/ 37

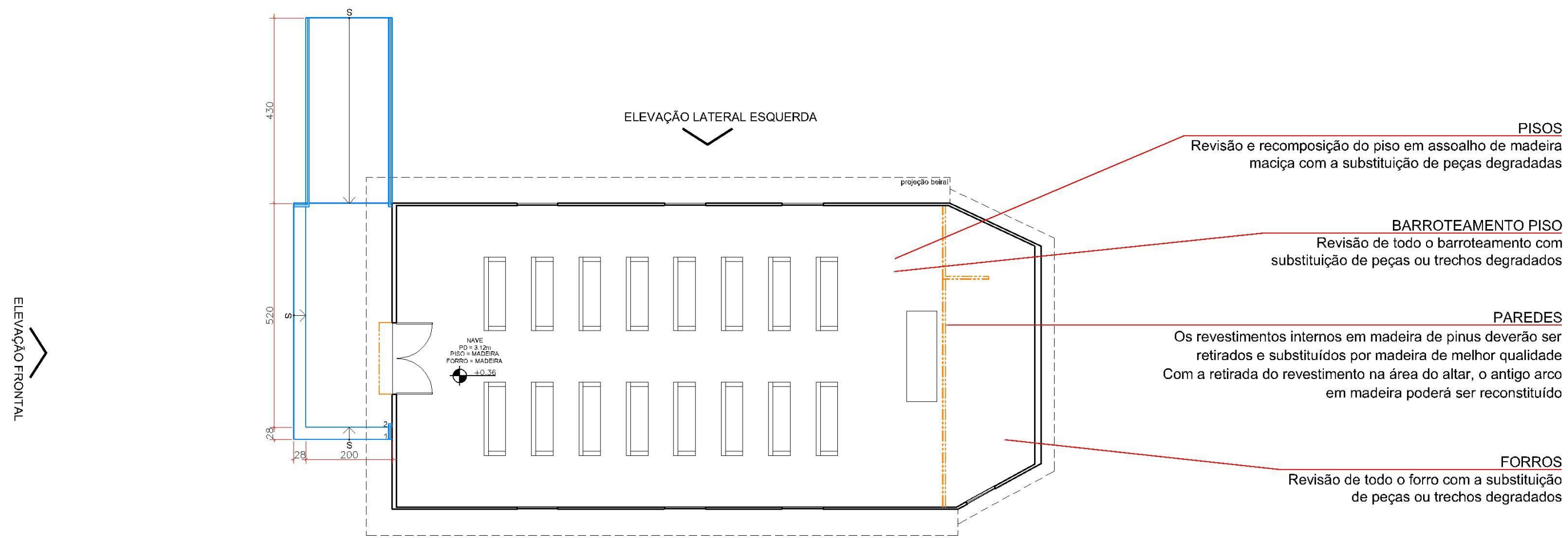




INSTALAÇÕES SANITÁRIAS
ELEVAÇÃO FRONTAL
ESC. 1/100



INSTALAÇÕES SANITÁRIAS
ELEVAÇÃO LATERAL ESQUERDA
ESC. 1/100



CAPELA
PLANTA BAIXA
ÁREA TOTAL = 106m²
ESC. 1/100

Observações gerais:

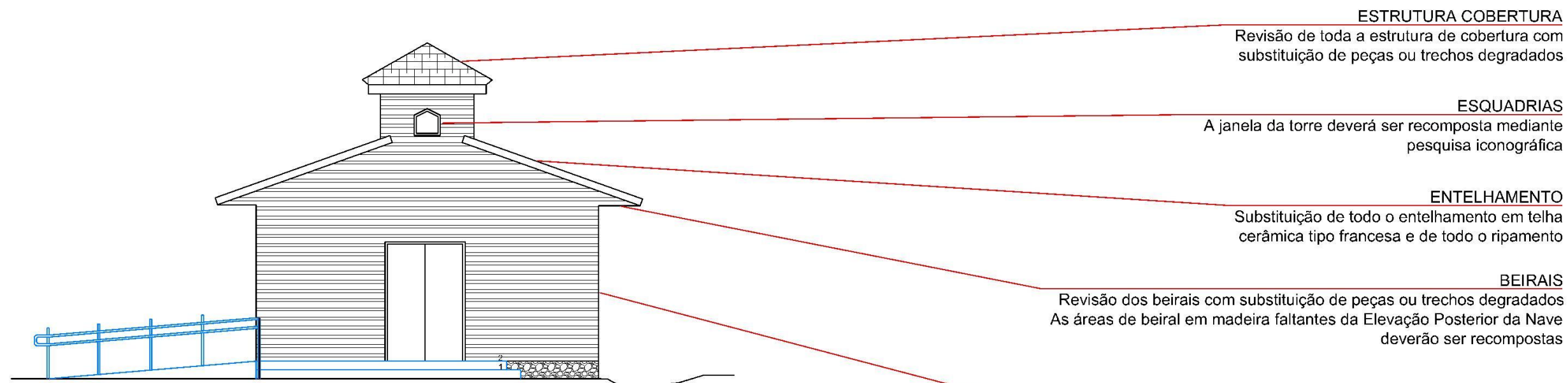
- Deverão ser mantidos os sistemas construtivos existentes, em termos de materiais, dimensões e detalhes construtivos principalmente em relação as paredes externas em madeira, beirais em madeira, esquadrias em madeira, forros em madeira e o entelhamento em telhas cerâmicas tipo francesa.
- A rampa de acesso deverá atender a Associação Brasileira de Normas Técnicas NBR 9050/2020 que trata da acessibilidade.

- As paredes externas deverão ser pintadas na tonalidade branca, as esquadrias (madeira) e respectivas molduras, beirais e forro na tonalidade azul (cor de referência: Azul França, código RM056 / RGB 29,99,145), esmalte sintético acetinado, Cores Prontas Madeira e Metal, fabricante SUVINIL. Internamente, paredes na cor branca e forros e rodapés na cor Azul França.
- Revisão e manutenção das Instalações elétricas e instalação de iluminação.
- Prever a restauração dos bancos em madeira.

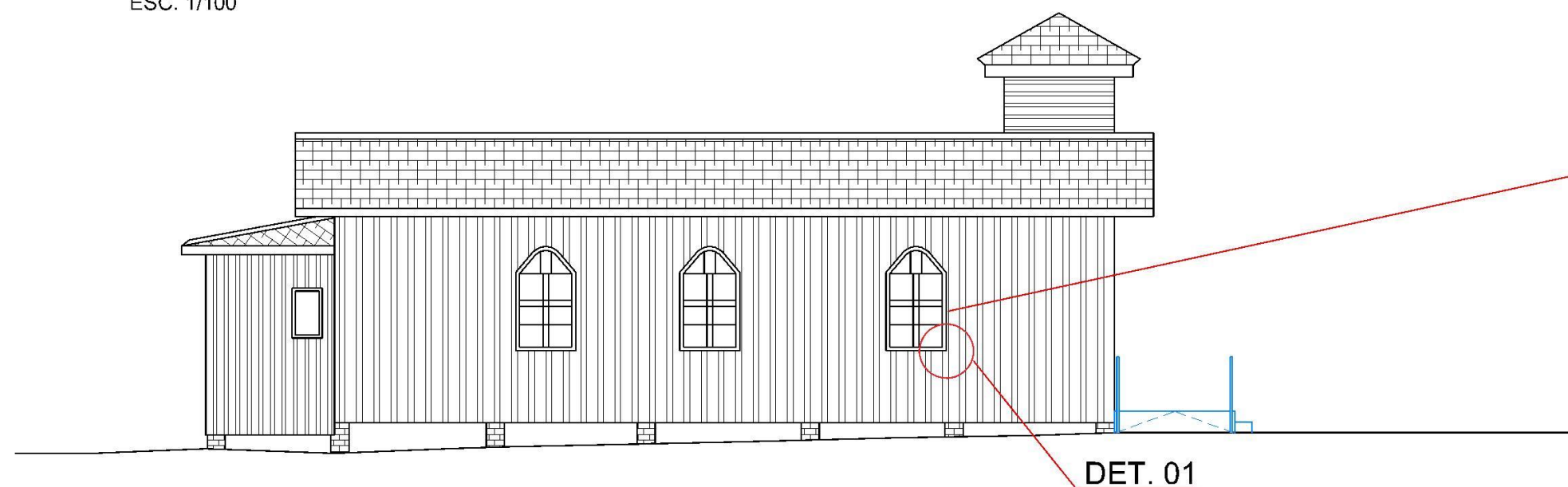


NOME PROJETO PROJETO CONCEITUAL - FLONA IRATI				
CONTEÚDO PRANCHA CAPELA - PLANTA BAIXA E LAYOUT				
CÓDIGO DO PROJETO 08BND0120I	NOME DESENHISTA ALESSANDRA HAAS SANCHES	DATA AGOSTO/ 2021	ESCALA 1 : 100	Nº PRANCHA 23/ 37





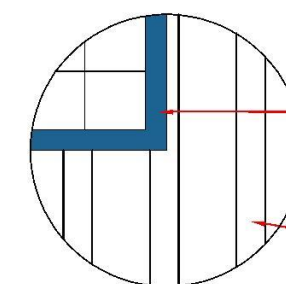
CAPELA
ELEVÇÃO FRONTAL
ESC. 1/100



CAPELA
ELEVÇÃO LATERAL ESQUERDA
ESC. 1/100

PAREDES
Revisão de toda a estrutura com a substituição de peças ou trechos degradados
Revisão de todo o fechamento em tabuado com a substituição de peças ou trechos degradados

ESQUADRIAS
Revisão das esquadrias com a substituição de peças ou trechos degradados
Revisão dos vidros, do emassamento e nova pintura



DET. 01
PINTURA DE PAREDES EXTERNAS E ESQUADRIAS

LEGENDA:

DEMOLIR

CONSTRUIR



NOME PROJETO
PROJETO CONCEITUAL - FLONA IRATI

CONTEÚDO PRANCHA
CAPELA - ELEVÇÕES

CÓDIGO DO PROJETO
08BND0120I

NOME DESENHISTA
ALESSANDRA HAAS SANCHES

DATA
AGOSTO/ 2021

ESCALA
1 : 100

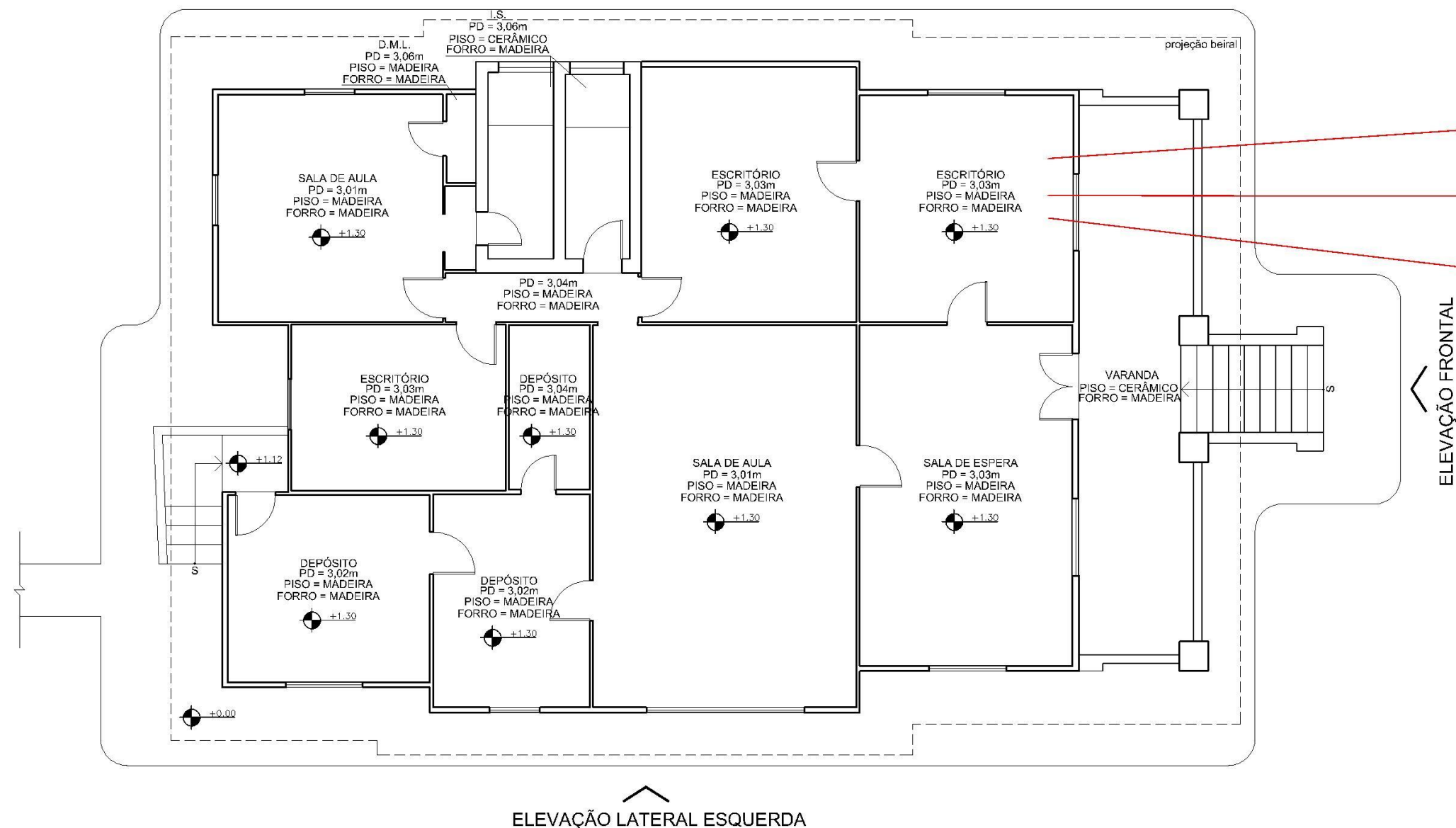
Nº PRANCHA
24/ 37



CONSULTORIA
ENGENHARIA
GERENCIAMENTO



MANESCO,
RAMIRES,
PEREZ,
AZEVEDO
MARQUES
SOCIEDADE DE ADVOGADOS



PISOS
Revisão do piso com a substituição de peças degradadas

BARROTEAMENTO PISO
Revisão de todo o barroteamento com substituição de peças ou trechos degradados

FORROS
Revisão de todo o forro com a substituição de peças degradadas

ADMINISTRAÇÃO/ESCRITÓRIO

PLANTA BAIXA
ÁREA TOTAL = 205m²
ESC. 1/100

Observações gerais:

- Deverão ser mantidos os sistemas construtivos existentes, em termos de materiais, dimensões e detalhes construtivos principalmente em relação as paredes externas e internas em madeira, beirais em madeira esquadrias (madeira ou ferro), pisos em madeira, forros em madeira e o entelhamento em telhas cerâmicas tipo francesa.

- As paredes externas deverão ser pintadas na tonalidade amarela (cor de referência: Marfim Nobre, código RM051 / RGB237,220,179) as esquadrias (madeira ou ferro) e respectivas molduras na tonalidade verde (cor de referência: Verde Colonial, código RM045 / RGB 58,82,73), esmalte sintético acetinado, Cores Prontas Madeira e Metal, fabricante SUVINIL. As esquadrias internas envidraçadas deverão ser pintadas na mesma cor das paredes. Internamente, paredes e forros pintura na cor branca. O embasamento com imitação de revestimento em pedra deverá ser pintado nas mesmas cores existentes (cinza e branco).

- Revisão das portas e janelas em madeira e ferro.
- Revisão e manutenção das Instalações elétricas e instalação de iluminação.
- Revisão e manutenção das Instalações hidráulicas.
- Prever a revisão dos pisos e revestimentos cerâmicos (instalação sanitária, varanda e cozinha).
- As áreas do embasamento com revestimento degradado ou faltante deverão ser recuperadas.



NOME PROJETO

PROJETO CONCEITUAL - FLONA IRATI

CONTEÚDO PRANCHA

ADMINISTRAÇÃO/ESCRITÓRIO - PLANTA BAIXA

CÓDIGO DO PROJETO

08BND01201

NOME DESENHISTA

ALESSANDRA HAAS SANCHES

DATA

AGOSTO/ 2021

ESCALA

1 : 100

Nº PRANCHA

25/ 37



CONSULTORIA
ENGENHARIA
GERENCIAMENTO



SOCIEDADE DE ADVOGADOS



ADMINISTRAÇÃO/ESCRITÓRIO

ELEVAÇÃO LATERAL ESQUERDA
ESC. 1/100

ESTRUTURA COBERTURA

Revisão de toda a estrutura de cobertura com substituição de peças ou trechos degradados

ENTELHAMENTO

Substituição de todo o entelhamento em telha cerâmica tipo francesa e de todo o ripamento

Substituição das calhas

BEIRAIS

Revisão dos beirais em madeira maciça com a substituição de peças degradadas

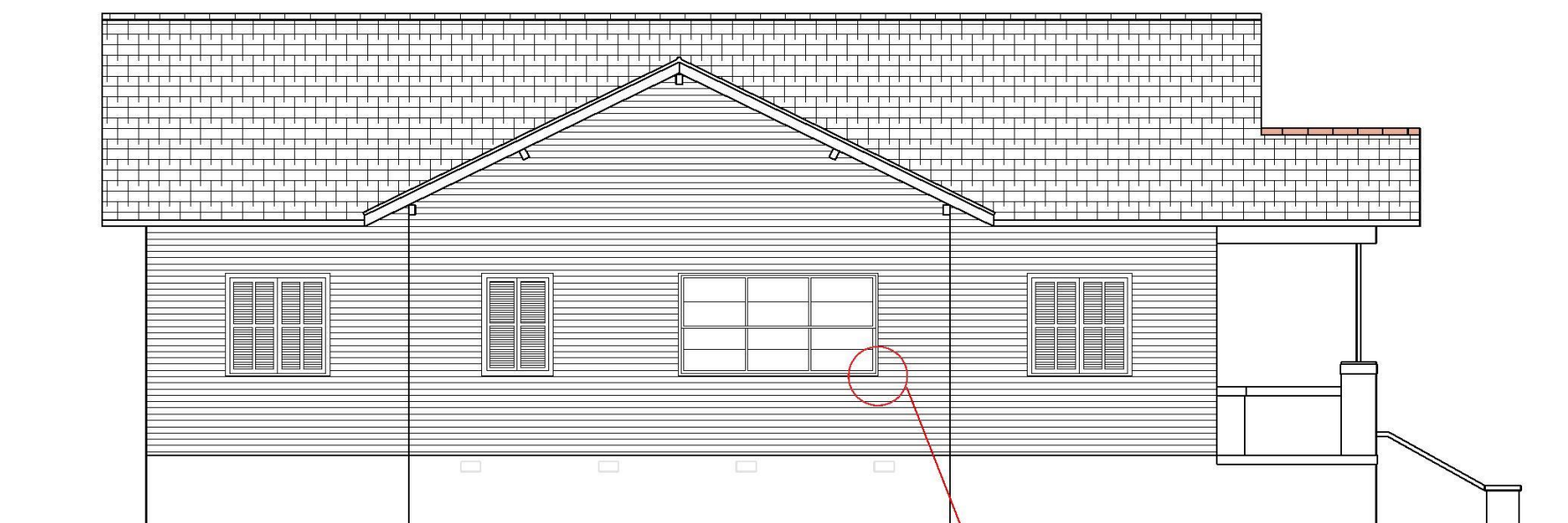
ESQUADRIAS

Revisão e manutenção das esquadrias em madeira e manutenção das esquadrias em ferro.

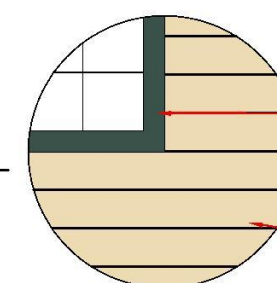
PAREDES

Revisão de toda a estrutura com a substituição de peças ou trechos degradados

Revisão de todo o fechamento em tabuado com a substituição de peças ou trechos degradados



DET. 01



Cor Verde Colonial, código RM045 / RGB 58,82,73

Cor Marfim Nobre, código RM051 / RGB 237,220,179

ADMINISTRAÇÃO/ESCRITÓRIO

ELEVAÇÃO LATERAL ESQUERDA
ESC. 1/100

DET. 01

PINTURA DE PAREDES EXTERNAS E ESQUADRIAS



NOME PROJETO

PROJETO CONCEITUAL - FLONA IRATI

CONTEÚDO PRANCHA

ADMINISTRAÇÃO/ESCRITÓRIO - ELEVAÇÕES

CÓDIGO DO PROJETO

08BND01201

NOME DESENHISTA

ALESSANDRA HAAS SANCHES

DATA

AGOSTO/ 2021

ESCALA

1 : 100

Nº PRANCHA

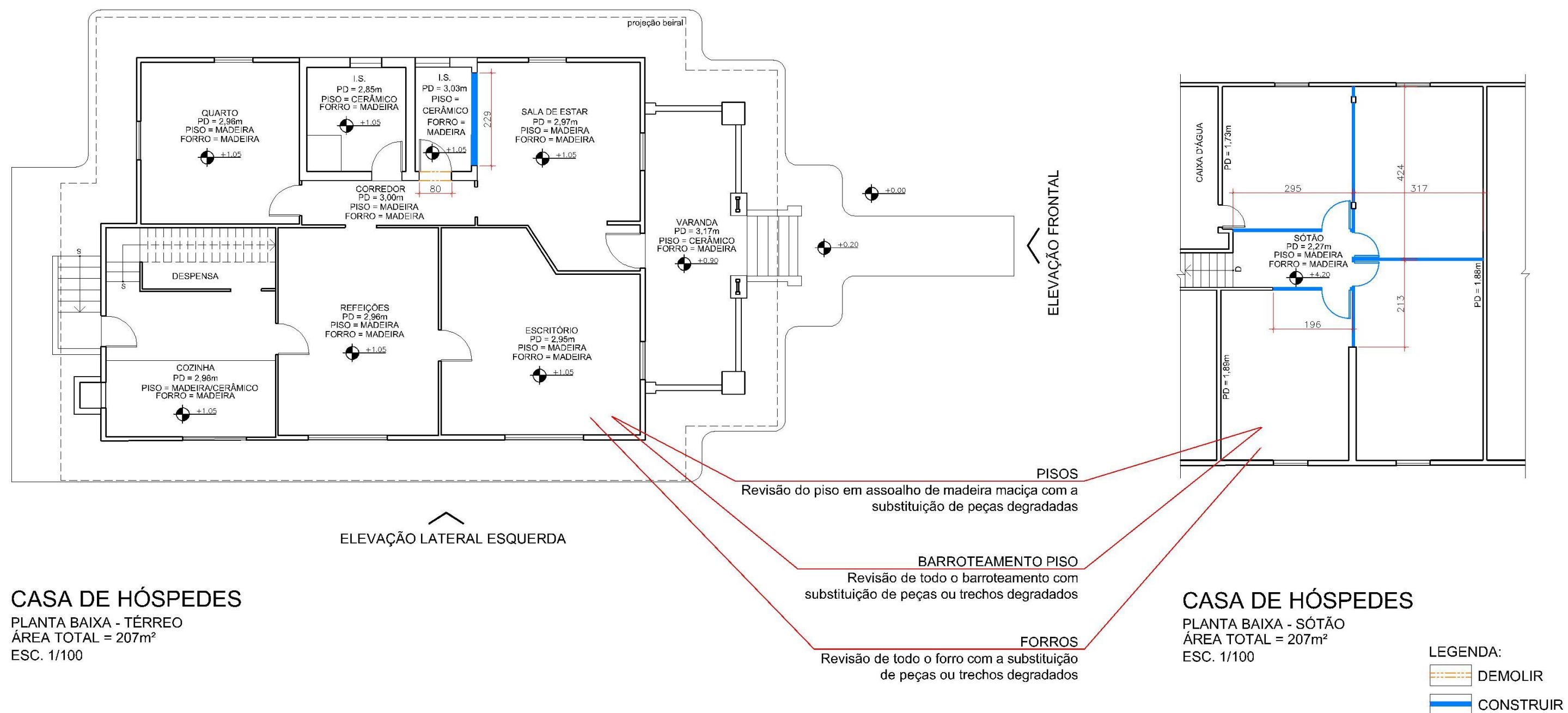
26/ 37



CONSULTORIA
ENGENHARIA
GERENCIAMENTO



MANESCO,
RAMIRES,
PEREZ,
AZEVEDO
MARQUES
SOCIEDADE DE ADVOGADOS



Observações gerais:

- Deverão ser mantidos os sistemas construtivos existentes, em termos de materiais, dimensões e detalhes construtivos principalmente em relação as paredes externas e internas em madeira, beirais em madeira, esquadrias (madeira ou ferro), forros em madeira e o entelhamento em telhas cerâmicas tipo francesa.

- As paredes externas deverão ser pintadas na tonalidade amarela (cor de referência: Marfim Nobre, código RM051 / RGB237,220,179) as esquadrias (madeira ou ferro) e respectivas molduras na tonalidade verde (cor de referência: Verde Colonial, código RM045 / RGB 58,82,73), esmalte sintético acetinado, Cores Prontas Madeira e Metal, fabricante SUVINIL. Quando apresentar esquadrias internas envidraçadas, as mesmas deverão ser pintadas na mesma cor das paredes. Internamente, paredes e forros pintura na cor branca. O embasamento com imitação de revestimento em pedra deverá ser pintado nas mesmas cores existente (cinza e branco).

- Revisão das portas e janelas em madeira com possibilidade de substituição de algumas. Prever maçanetas e fechaduras.
- Revisão e manutenção das Instalações elétricas e instalação de iluminação.
- Revisão e manutenção das Instalações hidráulicas.
- Prever a adaptação de espaço (atual cozinha) com a instalação de mais um sanitário (box com chuveiro, pia e vaso sanitário).
- Na cozinha dos fundos prever a instalação de pia.
- Prever a revisão dos pisos e revestimentos cerâmicos (instalação sanitária, varanda e cozinha).



NOME PROJETO
PROJETO CONCEITUAL - FLONA IRATI

CONTEÚDO PRANCHA
CASA DE HÓSPEDES - PLANTA BAIXA

CÓDIGO DO PROJETO
08BND01201

NOME DESENHISTA
ALESSANDRA HAAS SANCHES

DATA
AGOSTO/ 2021

ESCALA
1 : 100

Nº PRANCHA
27/ 37







CASA DE HÓSPEDES

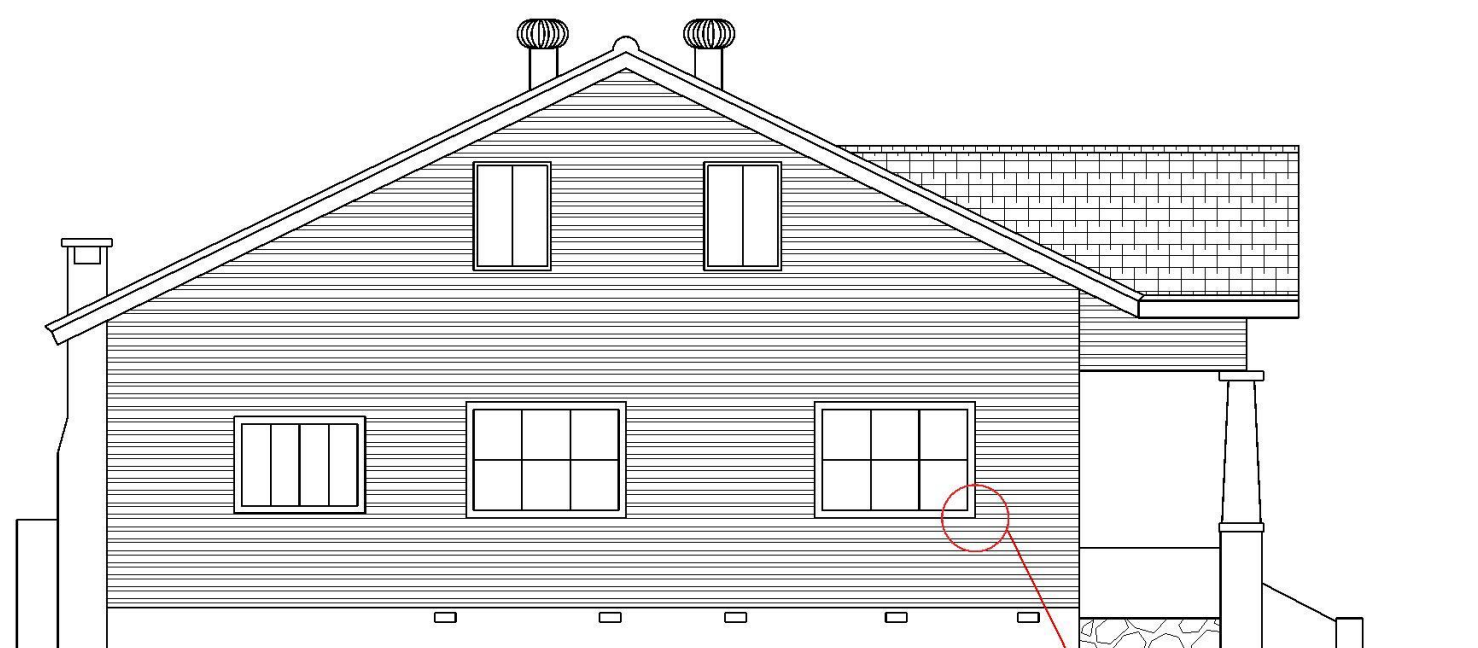
ELEVAÇÃO FRONTAL
ESC. 1/100

ESTRUTURA COBERTURA
Revisão de toda a estrutura de cobertura com substituição de peças ou trechos degradados

ENTELHAMENTO
Substituição de todo o entelhamento em telha cerâmica tipo francesa e de todo o ripamento

BEIRAIS
Revisão dos beirais com substituição de peças ou trechos degradados

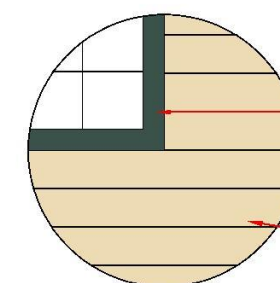
PAREDES
Revisão de toda a estrutura com a substituição de peças ou trechos degradados
Revisão de todo o fechamento em tabuado com a substituição de peças ou trechos degradados
Recomposição das áreas de revestimento/reboco faltantes



DET. 01

CASA DE HÓSPEDES

ELEVAÇÃO LATERAL ESQUERDA
ESC. 1/100



Cor Verde Colonial, código RM045 / RGB 58,82,73

Cor Marfim Nobre, código RM051 / RGB 237,220,179

DET. 01

PINTURA DE PAREDES EXTERNAS E ESQUADRIAS



NOME PROJETO
PROJETO CONCEITUAL - FLONA IRATI

CONTEÚDO PRANCHA
CASA DE HÓSPEDES - ELEVAÇÕES

CÓDIGO DO PROJETO
08BND01201

NOME DESENHISTA
ALESSANDRA HAAS SANCHES

DATA
AGOSTO/ 2021

ESCALA
1 : 100

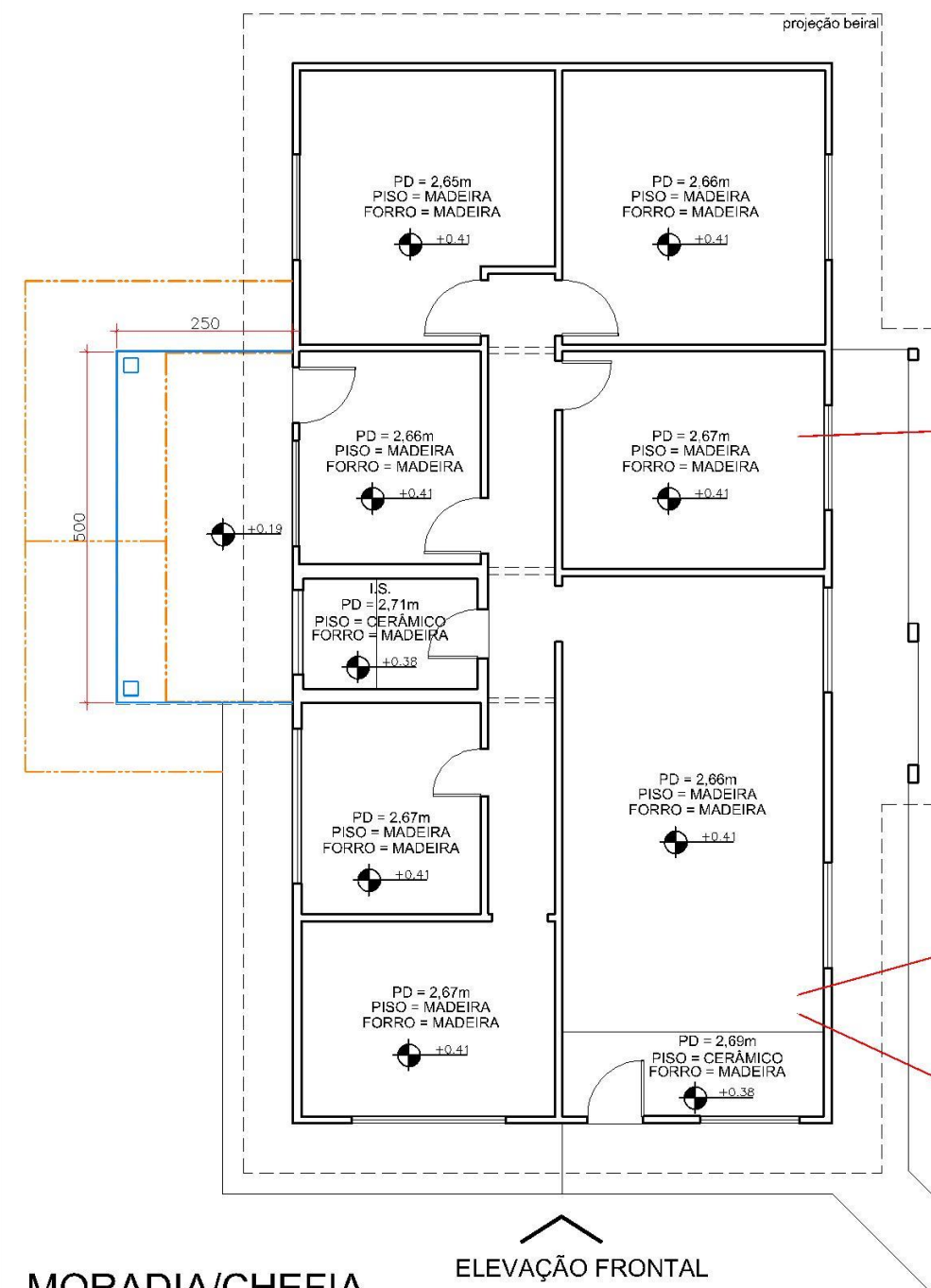
Nº PRANCHA
29/ 37



CONSULTORIA
ENGENHARIA
GERENCIAMENTO



MANESCO,
RAMIRES,
PEREZ,
AZEVEDO
MARQUES
SOCIEDADE DE ADVOGADOS



MORADIA/CHEFIA

PLANTA BAIXA
ÁREA TOTAL = 140m²
ESC. 1/100

Observações gerais:

- Deverão ser mantidos os sistemas construtivos existentes, em termos de materiais, dimensões e detalhes construtivos principalmente em relação as paredes externas e internas em madeira, beirais em madeira esquadrias (madeira ou ferro), forros em madeira e o entelhamento em telhas cerâmicas tipo francesa. Os tabuados externos substituídos deverão ser refeitos respeitando o sistema construtivo existente.
- As paredes externas deverão ser pintadas na tonalidade amarela (cor de referência: Marfim Nobre, código RM051 / RGB237,220,179) as esquadrias (madeira ou ferro) e respectivas molduras e beirais na tonalidade verde (cor de referência: Verde Colonial, código RM045 / RGB 58,82,73), esmalte sintético acetinado, Cores Prontas Madeira e Metal, fabricante SUVINIL. As esquadrias internas envidraçadas deverão ser pintadas na mesma cor das paredes. Internamente, paredes e forros pintura na cor branca.

ESTRUTURA COBERTURA

Revisão de toda a estrutura de cobertura com substituição de peças ou trechos degradados

ENTELHAMENTO

Substituição de todo o entelhamento em telha cerâmica tipo francesa e de todo o ripamento

BEIRAIS

Revisão dos beirais com substituição de peças ou trechos degradados
Substituição das calhas

FORROS

Revisão de todo o forro com a substituição de peças ou trechos degradados

ESQUADRIAS

Revisão das esquadrias em madeira e ferro com a substituição de trechos degradados

PAREDES

Revisão de toda a estrutura com a substituição de peças ou trechos degradados
Revisão de todo o fechamento em tabuado com a substituição de peças ou trechos degradados

PISOS

Revisão dos pisos cerâmicos e em madeira com a substituição de áreas degradadas e recomposição de áreas faltantes

BARROTEAMENTO PISO

Revisão de todo o barroteamento com substituição de peças ou trechos degradados



MORADIA/CHEFIA

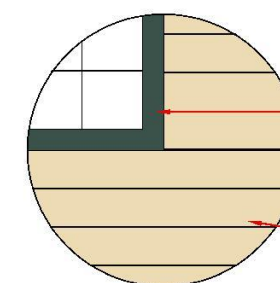
ELEVAÇÃO FRONTAL
ESC. 1/100



MORADIA/CHEFIA

ELEVAÇÃO LATERAL DIREITA
ESC. 1/100

DET. 01



Cor Verde Colonial, código RM045 / RGB 58,82,73

Cor Marfim Nobre, código RM051 / RGB 237,220,179

DET. 01

PINTURA DE PAREDES EXTERNAS E ESQUADRIAS

LEGENDA:

- DEMOLIR
- CONSTRUIR

- Revisão e manutenção das Instalações elétricas e instalação de iluminação.
- Revisão e manutenção das Instalações hidráulicas e sanitárias.
- Prever a revisão dos pisos e revestimentos cerâmicos (instalação sanitária e cozinha).
- Prever a construção de cobertura em telha cerâmica tipo francesa e estrutura em madeira na área externa de serviço (elevação lateral direita). Demolição e refazimento do contrapiso e prever piso cerâmico.



NOME PROJETO
PROJETO CONCEITUAL - FLONA IRATI

CONTEÚDO PRANCHA
MORADIA/CHEFIA - PLANTA BAIXA E ELEVAÇÕES

CÓDIGO DO PROJETO
08BND01201

NOME DESENHISTA
ALESSANDRA HAAS SANCHES

DATA
AGOSTO/ 2021

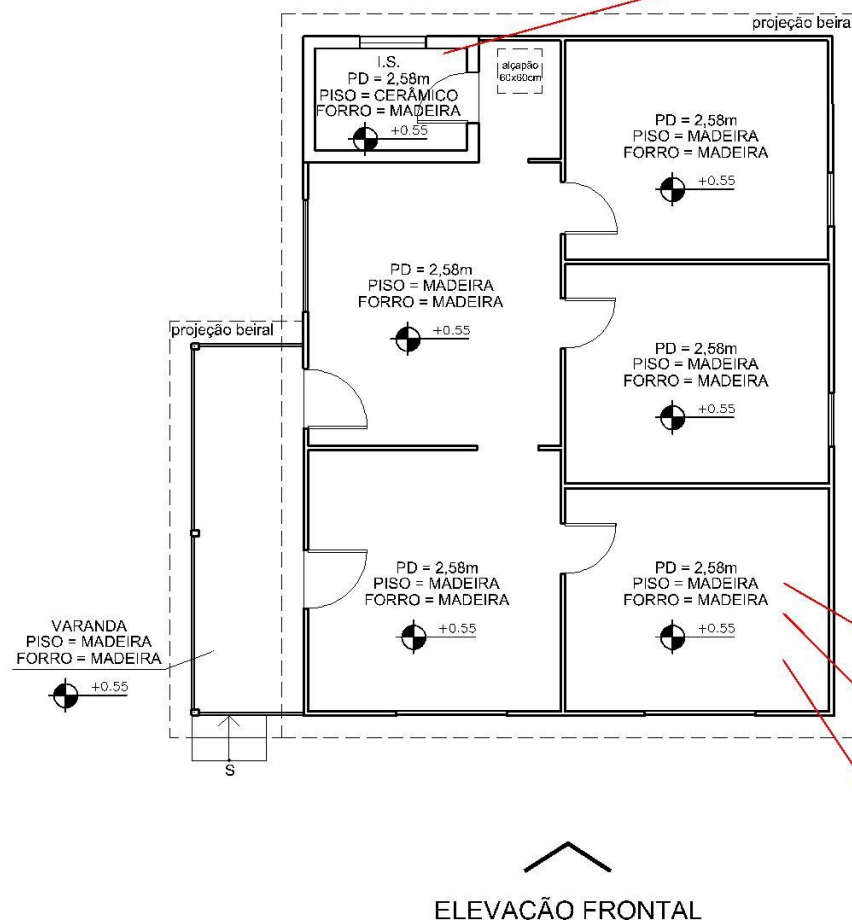
ESCALA
1 : 100

Nº PRANCHA
30/ 37



FGV
MANESCO,
RAMIRES,
PEREZ,
AZEVEDO
MARQUES
CONSULTORIA
ENGENHARIA
GERENCIAMENTO
SOCIEDADE DE ADVOGADOS

ELEVAÇÃO LATERAL ESQUERDA



MORADIA 01
PLANTA BAIXA
ÁREA TOTAL = 72m²
ESC. 1/100

PISOS

Revisão dos contrapisos em concreto e colocação de piso cerâmico

ESTRUTURA COBERTURA

Revisão de toda a estrutura de cobertura com substituição de peças ou trechos degradados

ENTELHAMENTO

Substituição de todo o entelhamento em telha cerâmica tipo francesa e de todo o ripamento

BEIRAIS

Revisão dos beirais com substituição de peças ou trechos degradados
Substituição das calhas

PAREDES

Revisão de toda a estrutura com a substituição de peças ou trechos degradados
Revisão de todo o fechamento em tabuado com a substituição de peças ou trechos degradados

PISOS

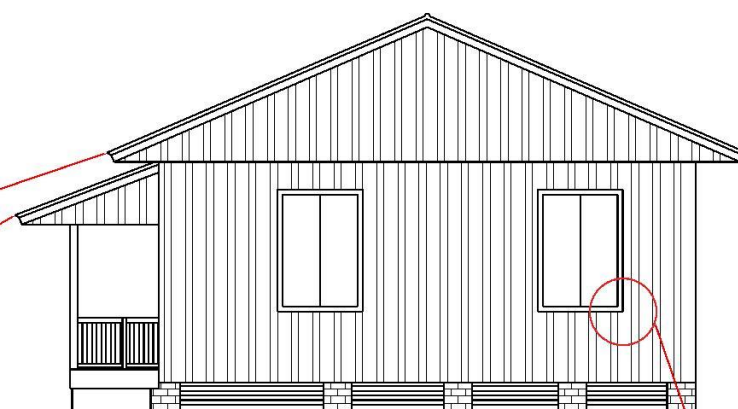
Revisão do piso com a substituição de peças degradadas

BARROTEAMENTO PISO

Revisão de todo o barroteamento com substituição de peças ou trechos degradados

FORROS

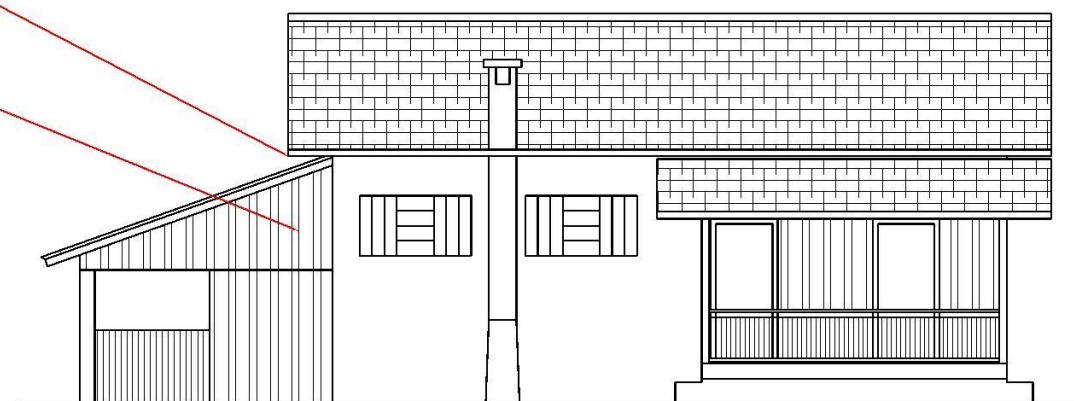
Revisão de todo o forro com a substituição de peças degradadas



DET. 01

MORADIA 01

ELEVAÇÃO FRONTAL
ESC. 1/100



MORADIA 01

ELEVAÇÃO LATERAL ESQUERDA
ESC. 1/100

Observações gerais:

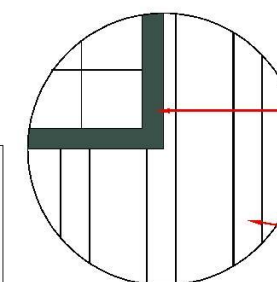
- Deverão ser mantidos os sistemas construtivos existentes, em termos de materiais, dimensões e detalhes construtivos principalmente em relação as paredes externas e internas em madeira, beirais em madeira esquadrias (madeira ou ferro), forros em madeira e o entelhamento em telhas cerâmicas tipo francesa. Os tabuados externos substituídos deverão ser refeitos respeitando o sistema construtivo existente.

- As paredes externas deverão ser pintadas na tonalidade branca, as esquadrias (madeira ou ferro) e respectivas molduras e forro da varanda na tonalidade verde (cor de referência: Verde Colonial, código RM045 / RGB 58,82,73), esmalte sintético acetinado, Cores Prontas Madeira e Metal, fabricante SUVINIL. Internamente, paredes e forros pintura na cor branca. As esquadrias internas envidraçadas deverão ser pintadas na mesma cor das paredes. Internamente, paredes e forros pintura na cor branca.

- Revisão e manutenção das Instalações elétricas e instalação de iluminação.

- Revisão e manutenção das Instalações hidráulicas e sanitárias.

- Prever a revisão dos pisos e revestimentos cerâmicos (instalação sanitária).



Cor Verde Colonial,
código RM045 / RGB 58,82,73

Cor Branca

DET. 01

PINTURA DE PAREDES EXTERNAS E ESQUADRIAS



NOME PROJETO

PROJETO CONCEITUAL - FLONA IRATI

CONTEÚDO PRANCHA

MORADIA 01 - PLANTA BAIXA E ELEVAÇÕES

CÓDIGO DO PROJETO

08BND01201

NOME DESENHISTA

ALESSANDRA HAAS SANCHES

DATA

AGOSTO/ 2021

ESCALA

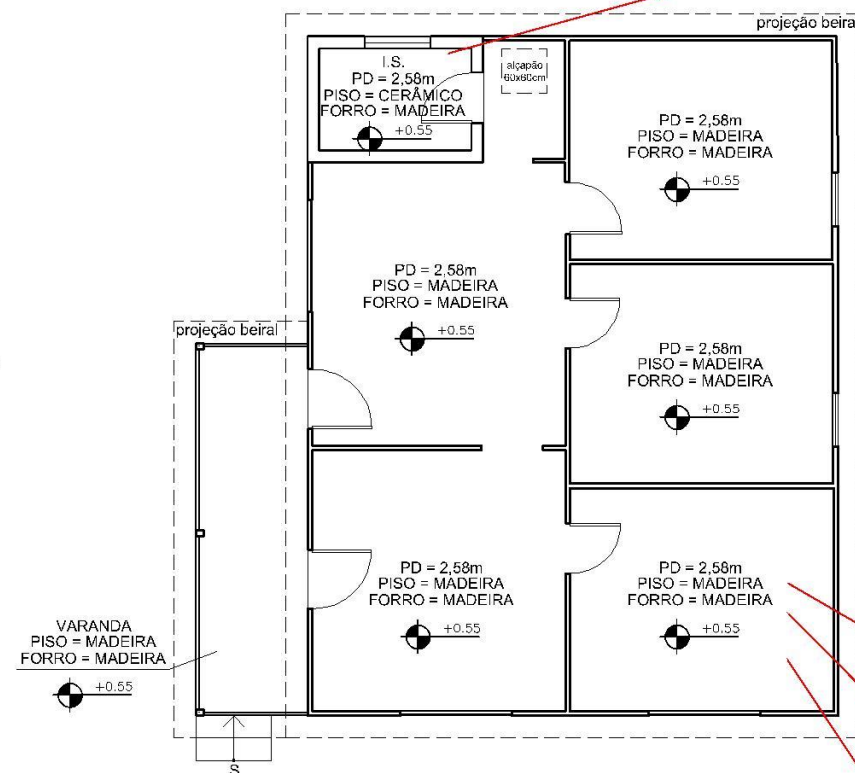
1 : 100

Nº PRANCHA

31/ 37



ELEVAÇÃO LATERAL ESQUERDA



MORADIA 02

PLANTA BAIXA
ÁREA TOTAL = 72m²
ESC. 1/100

ELEVAÇÃO FRONTAL

PISOS

Revisão dos contrapisos em concreto e colocação de piso cerâmico

ESTRUTURA COBERTURA

Revisão de toda a estrutura de cobertura com substituição de peças ou trechos degradados

ENTELHAMENTO

Substituição de todo o entelhamento em telha cerâmica tipo francesa e de todo o ripamento

BEIRAIS

Revisão dos beirais com substituição de peças ou trechos degradados
Substituição das calhas

PAREDES

Revisão de toda a estrutura com a substituição de peças ou trechos degradados
Revisão de todo o fechamento em tabuado com a substituição de peças ou trechos degradados

PISOS

Revisão do piso com a substituição de peças degradadas

BARROTEAMENTO PISO

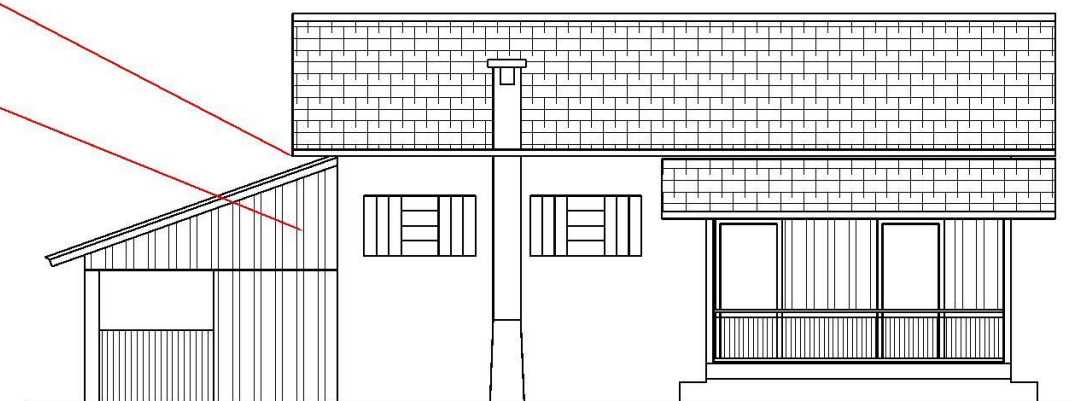
Revisão de todo o barroteamento com substituição de peças ou trechos degradados

FORROS

Revisão de todo o forro com a substituição de peças degradadas

MORADIA 02

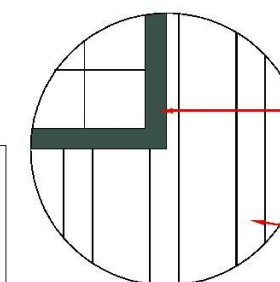
ELEVAÇÃO FRONTAL
ESC. 1/100



DET. 01

MORADIA 02

ELEVAÇÃO LATERAL ESQUERDA
ESC. 1/100



Cor Verde Colonial,
código RM045 / RGB 58,82,73

Cor Branca

DET. 01

PINTURA DE PAREDES EXTERNAS E ESQUADRIAS

Observações gerais:

- Deverão ser mantidos os sistemas construtivos existentes, em termos de materiais, dimensões e detalhes construtivos principalmente em relação as paredes externas e internas em madeira, beirais em madeira esquadrias (madeira ou ferro), forros em madeira e o entelhamento em telhas cerâmicas tipo francesa. Os tabuados externos substituídos deverão ser refeitos respeitando o sistema construtivo existente.

- As paredes externas deverão ser pintadas na tonalidade branca, as esquadrias (madeira ou ferro) e respectivas molduras e forro da varanda na tonalidade verde (cor de referência: Verde Colonial, código RM045 / RGB 58,82,73), esmalte sintético acetinado, Cores Prontas Madeira e Metal, fabricante SUVINIL. Internamente, paredes e forros pintura na cor branca. As esquadrias internas envidraçadas deverão ser pintadas na mesma cor das paredes. Internamente, paredes e forros pintura na cor branca.

- Revisão e manutenção das Instalações elétricas e instalação de iluminação.

- Revisão e manutenção das Instalações hidráulicas e sanitárias.

- Prever a revisão dos pisos e revestimentos cerâmicos (instalação sanitária).



NOME PROJETO
PROJETO CONCEITUAL - FLONA IRATI

CONTEÚDO PRANCHA
MORADIA 02 - PLANTA BAIXA E ELEVAÇÕES

CÓDIGO DO PROJETO
08BND01201

NOME DESENHISTA
ALESSANDRA HAAS SANCHES

DATA
AGOSTO/ 2021

ESCALA
1 : 100

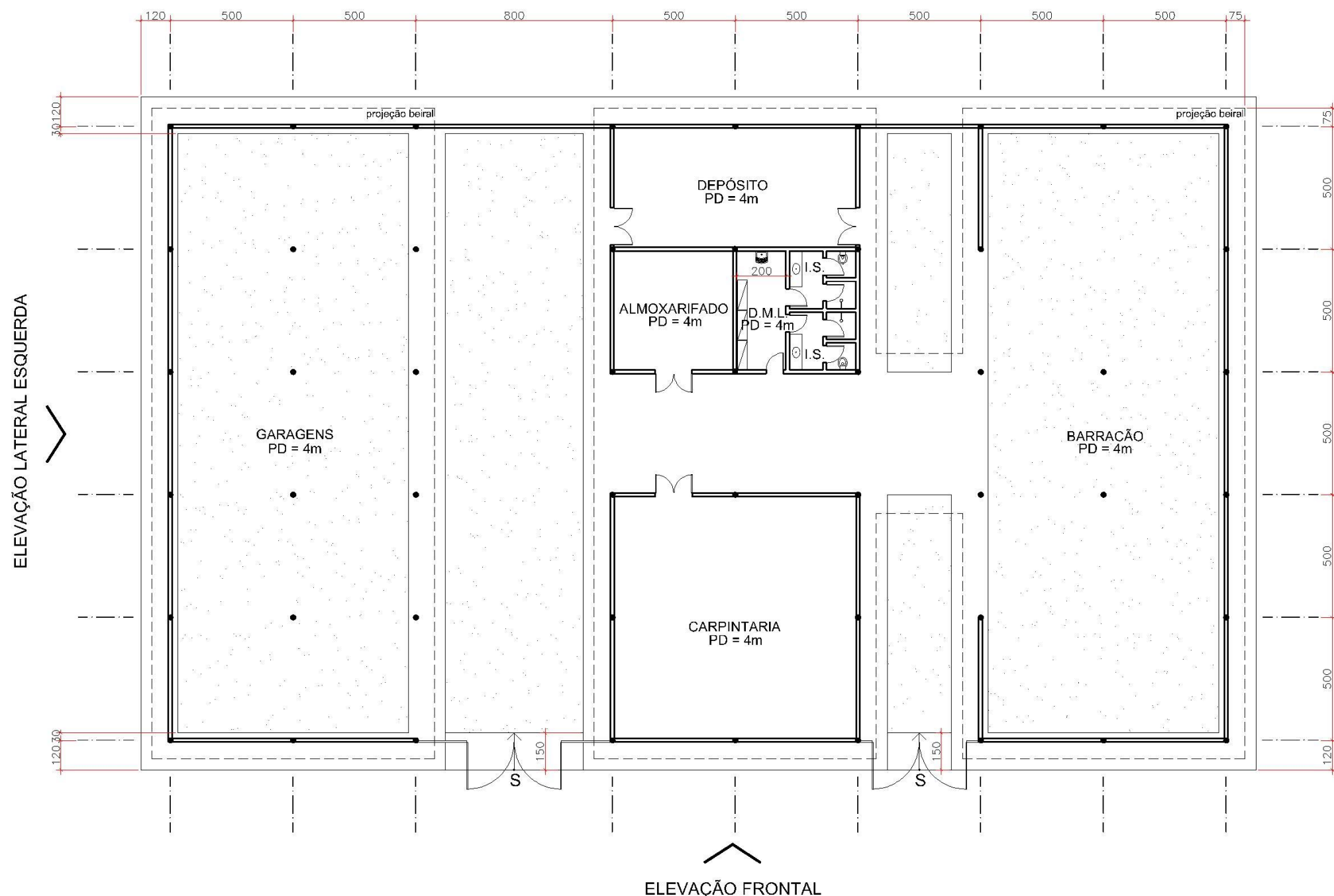
Nº PRANCHA
32/ 37



CONSULTORIA
ENGENHARIA
GERENCIAMENTO



MANESCO,
RAMIRES,
PEREZ,
AZEVEDO
MARQUES
SOCIEDADE DE ADVOGADOS



BARRACÃO / ALMOXARIFADO / GARAGENS

PLANTA BAIXA
ÁREA TOTAL = 940m²
ESC. 1/200

Observações gerais:

- Sistema construtivo com estrutura pilar-viga com madeira roliça de eucalipto autoclavado (pilares diâmetro 20 cm), associado a vedação com paredes de alvenaria não portantes em tijolos cerâmicos vazados argamassados (espessura 15 cm).
- Estrutura de cobertura em madeira e entelhamento em telha cerâmica tipo colonial.
- Pisos:
- Calçadas e pisos internos (carpintaria, almoxarifado e depósito): concreto com acabamento vassourado;
- Instalações sanitárias e D.M.L.: piso cerâmico;
- Guarda de material, garagens e demais áreas externas: brita;

- Forro: instalações sanitárias e D.M.L. gesso acabamento pintura na cor branco gelo. Demais áreas sem forro.
- Prever nas instalações sanitárias e D.M.L. revestimento cerâmico das paredes (h = 1,60m).
- Nas áreas de garagens e guarda de material os vãos superiores com fechamento em veneziana de madeira. Nas demais áreas os vãos superiores em veneziana de madeira associado com áreas com vidro fixo.
- Pintura: superfícies externas das paredes com acabamento rústico e pintura na tonalidade terracota, cor de referência tinta acrílica fosco Metalatex terracota (ref.: 1932), fabricante SHERWIN WILLIAMS. Paredes internas na cor branco gelo. Esquadrias e venezianas em madeira acabamento natural com verniz.



NOME PROJETO
PROJETO CONCEITUAL - FLONA IRATI

CONTEÚDO PRANCHA
BARRACÃO / ALMOXARIFADO / GARAGENS - PLANTA BAIXA

CÓDIGO DO PROJETO
08BND0120I

NOME DESENHISTA
ALESSANDRA HAAS SANCHES

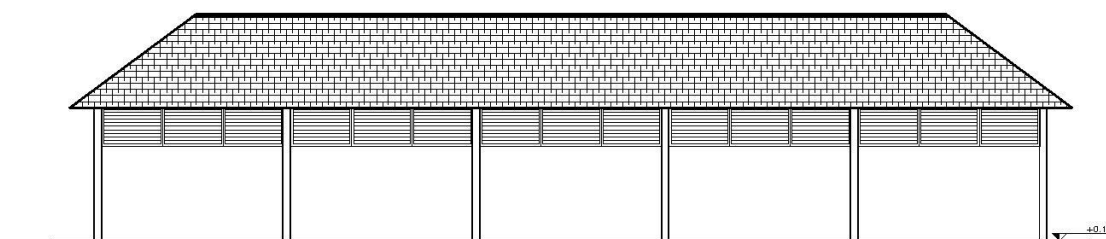
DATA
SETEMBRO/ 2021

ESCALA
1 : 200

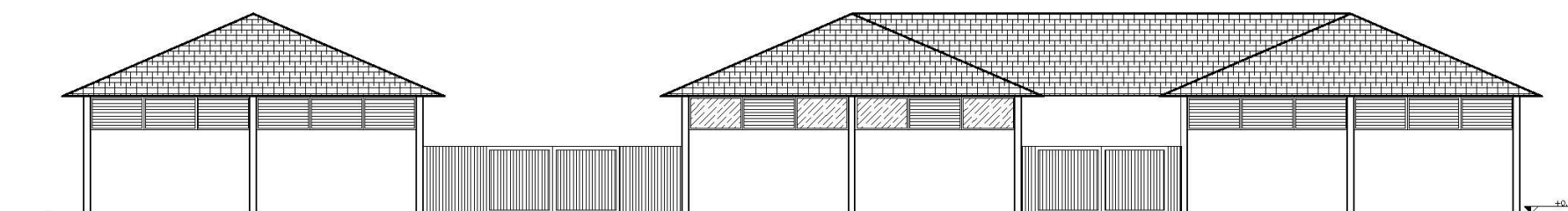
Nº PRANCHA
33/ 37



MANESCO,
RAMIRES,
PEREZ,
AZEVEDO
MARQUES
CONSULTORIA
ENGENHARIA
GERENCIAMENTO
SOCIEDADE DE ADVOGADOS



BARRACÃO / ALMOXARIFADO / GARAGENS
ELEVÇÃO LATERAL ESQUERDA
ESC. 1/200



BARRACÃO / ALMOXARIFADO / GARAGENS
ELEVÇÃO FRONTAL
ESC. 1/200



NOME PROJETO PROJETO CONCEITUAL - FLONA IRATI				
CONTEÚDO PRANCHA BARRACÃO / ALMOXARIFADO / GARAGENS - ELEVÇÕES				
CÓDIGO DO PROJETO 08BND0120I	NOME DESENHISTA ALESSANDRA HAAS SANCHES	DATA SETEMBRO/ 2021	ESCALA 1 : 200	Nº PRANCHA 34/ 37

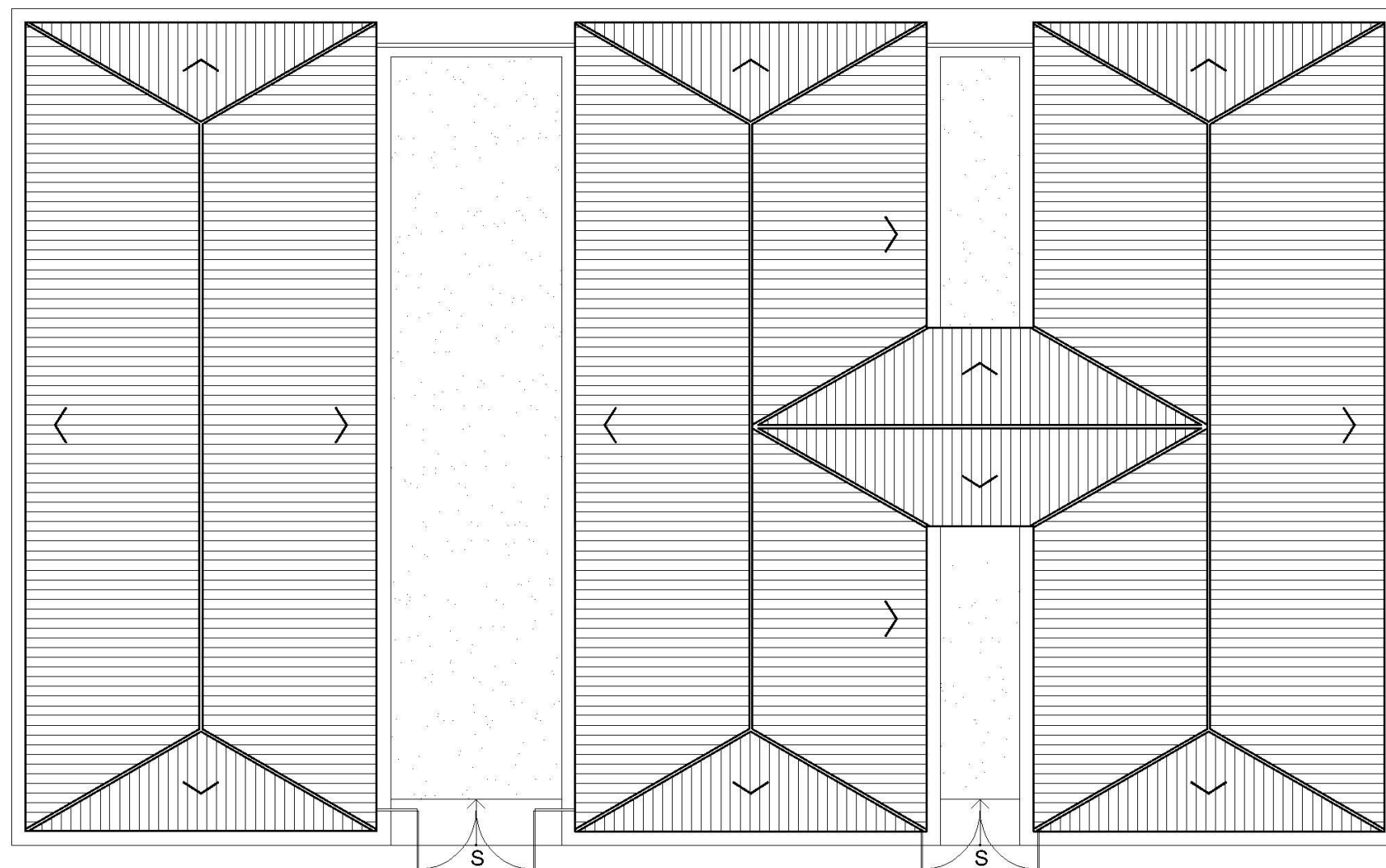


CONSULTORIA
ENGENHARIA
GERENCIAMENTO



**MANESCO,
RAMIRES,
PEREZ,
AZEVEDO
MARQUES**
SOCIEDADE DE ADVOGADOS

ELEVAÇÃO LATERAL ESQUERDA



ELEVAÇÃO FRONTAL

BARRACÃO / ALMOXARIFADO / GARAGENS

PLANTA DE COBERTURA
ÁREA TOTAL = 940m²
ESC. 1/200



NOME PROJETO
PROJETO CONCEITUAL - FLONA IRATI

CONTEÚDO PRANCHA
BARRACÃO / ALMOXARIFADO / GARAGENS - PLANTA DE COBERTURA

CÓDIGO DO PROJETO
08BND01201

NOME DESENHISTA
ALESSANDRA HAAS SANCHES

DATA
SETEMBRO/ 2021

ESCALA
1 : 200

Nº PRANCHA
35/ 37

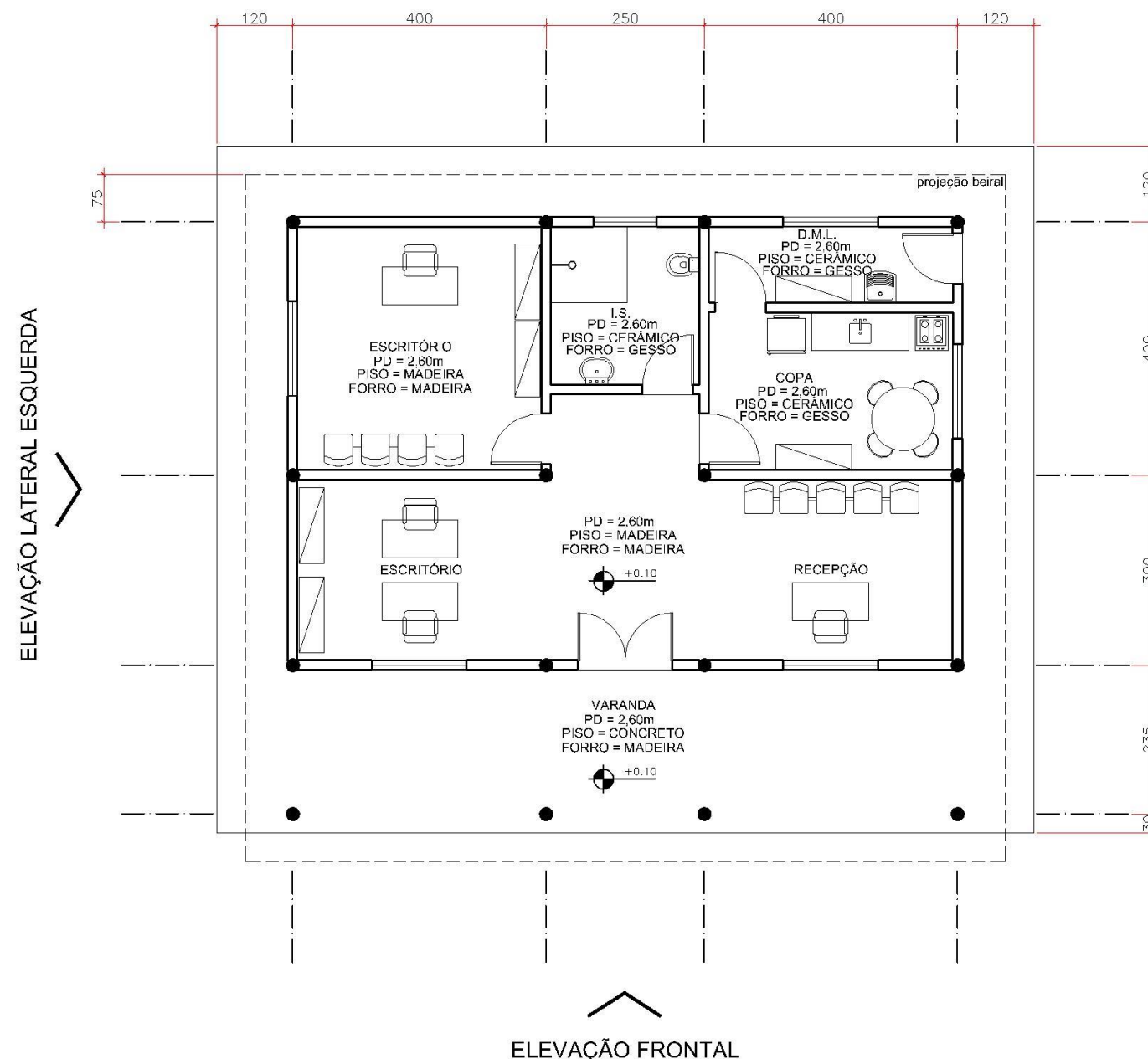


CONSULTORIA
ENGENHARIA
GERENCIAMENTO



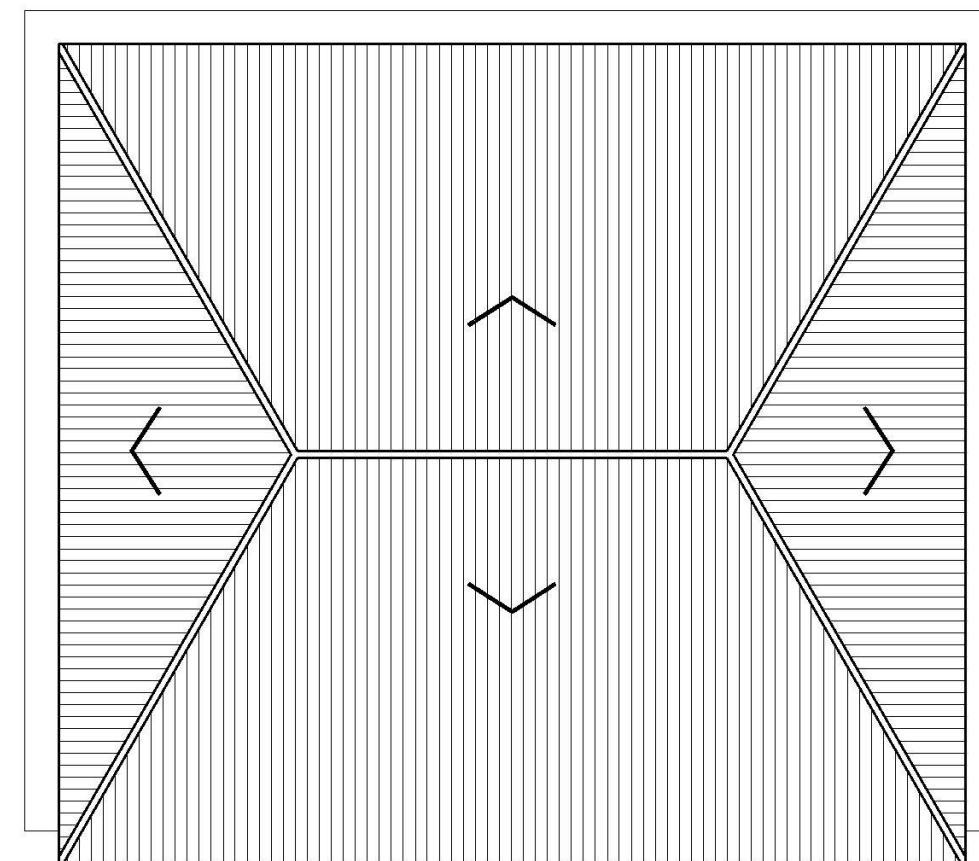
MANESCO,
RAMIRES,
PEREZ,
AZEVEDO
MARQUES

SOCIEDADE DE ADVOGADOS



ESCRITÓRIO CONCESSIONÁRIA
PLANTA BAIXA E LAYOUT
ÁREA TOTAL = 130m²
ESC. 1/100

ELEVACÃO LATERAL ESQUERDA



ESCRITÓRIO CONCESSIONÁRIA
PLANTA DE COBERTURA
ÁREA TOTAL = 130m²
ESC. 1/100

Observações gerais:

- Sistema construtivo com estrutura pilar-viga com madeira roliça de eucalipto autoclavado (pilares diâmetro 20 cm), associado a vedação com paredes de alvenaria não portantes em tijolos cerâmicos vazados argamassados (espessura 15 cm).
- Estrutura de cobertura em madeira e entelhamento em telha cerâmica tipo colonial.
- Pisos:
- Calçadas em concreto com acabamento vassourado;
- Instalação sanitária, copa e D.M.L. piso cerâmico;
- Demais ambientes internos piso em madeira maciça encaixe macho e fêmea.

- Forros:
- Instalação sanitária, copa e D.M.L. gesso acabamento pintura na cor branco gelo.
- Demais áreas em madeira maciça encaixe macho e fêmea (acabamento natural com verniz).
- Prever nas instalações sanitárias, copa e D.M.L. revestimento cerâmico das paredes (h = 1,60m).
- Esquadrias: portas internas em madeira / portas externas e janelas em madeira envidraçadas.
- Pintura: superfícies externas das paredes com acabamento rústico e pintura na tonalidade terracota, cor de referência tinta acrílica fosco metalatex terracota (ref.: 1932), fabricante SHERWIN WILLIAMS. Paredes internas na cor branco gelo. Esquadrias e venezianas em madeira acabamento natural com verniz.



NOME PROJETO
PROJETO CONCEITUAL - FLONA IRATI

CONTEÚDO PRANCHA
ESCRITÓRIO CONCESSIONÁRIA - PLANTA BAIXA E PLANTA DE COBERTURA

CÓDIGO DO PROJETO
08BND01201

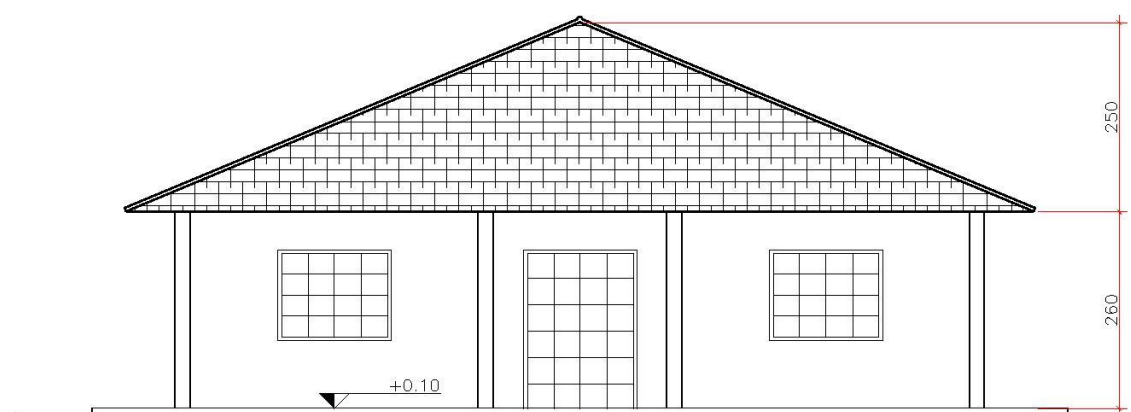
NOME DESENHISTA
ALESSANDRA HAAS SANCHES

DATA
AGOSTO/ 2021

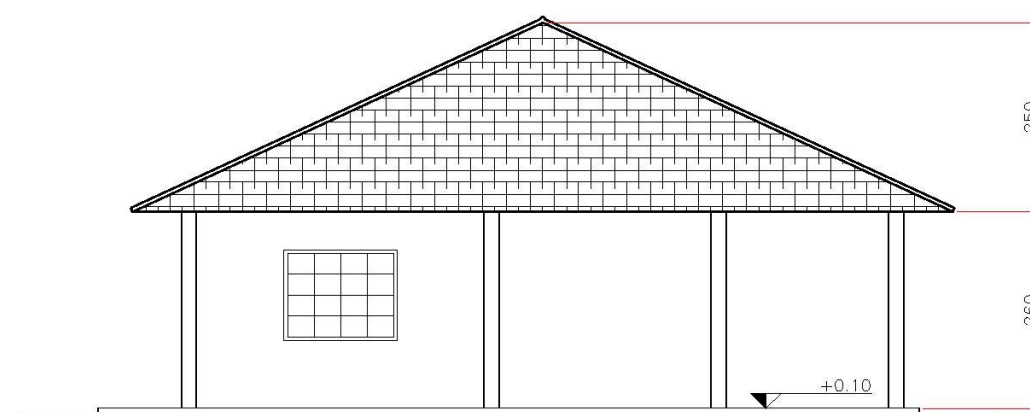
ESCALA
1 : 100

Nº PRANCHA
36/ 37





ESCRITÓRIO CONCESSIONÁRIA
ELEVAÇÃO FRONTAL
ESC. 1/100



ESCRITÓRIO CONCESSIONÁRIA
ELEVAÇÃO LATERAL ESQUERDA
ESC. 1/100