



PRISMA
Fiscal



Secretaria de
Política Econômica

MINISTÉRIO DA FAZENDA
Secretaria de Política Econômica
Coordenação-Geral de Política Fiscal e Tributária

Mês de Referência: Julho/2016

Em R\$ milhões

PREVISÕES MENSAIS										
Variável		Ago/2016			Set/2016			Out/2016		
		Hoje	Mês Anterior	Var	Hoje	Mês Anterior	Var	Hoje	Mês Anterior	Var
Arrecadação das Receitas Federais	Mediana	95.987,77	97.160,45	▼	96.928,36	98.711,00	▼	107.316,15	108.153,61	▼
	Média	95.846,62	97.392,52	▼	97.144,46	98.459,57	▼	109.893,60	109.666,69	▲
	Desvio-Padrão	2.368,59	3.100,65	▼	2.583,52	2.180,20	▲	7.413,81	4.466,82	▲
	Mínimo	90.575,00	90.718,00	▼	89.641,00	95.130,70	▼	100.859,81	104.840,65	▼
	Máximo	102.488,00	105.832,00	▼	103.338,25	103.391,25	▼	132.671,00	122.494,70	▲
Receita Líquida do Governo Central	Mediana	80.380,48	81.582,12	▼	83.474,30	84.851,00	▼	94.124,36	92.453,80	▲
	Média	80.963,86	83.010,70	▼	84.109,45	85.288,94	▼	96.116,93	93.338,64	▲
	Desvio-Padrão	3.097,19	4.589,87	▼	3.253,08	3.295,73	▼	9.762,20	3.709,53	▲
	Mínimo	75.798,00	77.714,04	▼	76.985,00	80.797,00	▼	75.190,00	86.601,00	▼
	Máximo	89.158,00	95.637,00	▼	92.118,00	92.118,00	=	117.008,00	100.578,00	▲
Despesa Total do Governo Central	Mediana	97.200,00	95.744,39	▲	105.971,40	101.526,85	▲	106.245,57	108.630,00	▼
	Média	97.630,32	96.720,10	▲	106.019,80	102.853,14	▲	107.483,25	107.035,16	▲
	Desvio-Padrão	3.002,85	4.004,29	▼	4.616,28	5.897,09	▼	6.650,06	7.307,29	▼
	Mínimo	92.346,86	91.242,68	▲	98.421,64	95.990,00	▲	96.368,00	93.596,69	▲
	Máximo	105.663,00	107.406,00	▼	117.109,00	115.000,00	▲	119.441,00	118.267,00	▲
Resultado Primário do Governo Central	Mediana	-16.635,27	-14.558,70	▼	-22.600,50	-15.705,84	▼	-11.508,00	-12.718,00	▲
	Média	-17.233,57	-14.059,34	▼	-22.189,02	-16.715,87	▼	-9.954,83	-12.540,39	▲
	Desvio-Padrão	3.755,37	3.383,20	▲	5.020,84	6.668,57	▼	13.844,36	8.326,35	▲
	Mínimo	-28.021,00	-19.096,71	▼	-33.731,00	-29.491,00	▼	-32.497,00	-23.606,93	▼
	Máximo	-11.782,79	-1.475,00	▼	-12.572,88	-23,69	▼	22.728,00	5.008,00	▲




MINISTÉRIO DA FAZENDA
Secretaria de Política Econômica
Coordenação-Geral de Política Fiscal e Tributária

Média das Previsões do PODIUM - Curto Prazo

Arrecadação das Receitas Federais

Em R\$ milhões




Ago/2016			Set/2016			Out/2016		
Hoje	Mês Anterior	Variação	Hoje	Mês Anterior	Variação	Hoje	Mês Anterior	Variação
96.309,53	96.686,58	▼	98.572,75	98.762,75	▼	108.511,32	108.085,45	▲

- 1º  CAIXA ASSET
- 2º  GRADUAL CORRETORA DE CAMBIO, TÍTULOS E VALORES
- 3º  VERDE ASSET MANAGEMENT S.A

Receita Líquida do Governo Central

Em R\$ milhões




Ago/2016			Set/2016			Out/2016		
Hoje	Mês Anterior	Variação	Hoje	Mês Anterior	Variação	Hoje	Mês Anterior	Variação
81.707,84	81.950,18	▼	86.970,43	88.270,55	▼	95.366,16	96.801,96	▼

- 1º  4E CONSULTORIA
- 2º  GRADUAL CORRETORA DE CAMBIO, TÍTULOS E VALORES
- 3º  BANCO COOPERATIVO SICREDI

Despesa Total do Governo Central

Em R\$ milhões




Ago/2016			Set/2016			Out/2016		
Hoje	Mês Anterior	Variação	Hoje	Mês Anterior	Variação	Hoje	Mês Anterior	Variação
95.815,00	94.965,67	▲	104.681,33	101.767,00	▲	103.924,00	106.719,67	▼

- 1º  VERDE ASSET MANAGEMENT S.A
- 2º  CREDIT SUISSE BRASIL
- 3º  SPX CAPITAL - SPX GESTÃO DE RECURSOS LTDA

Resultado Primário do Governo Central

Em R\$ milhões

Ago/2016			Set/2016			Out/2016		
Hoje	Mês Anterior	Variação	Hoje	Mês Anterior	Variação	Hoje	Mês Anterior	Variação
-16.812,27	-9.961,47	▼	-23.588,16	-12.567,33	▼	1.004,28	-6.361,81	▲

- 1º  VERDE ASSET MANAGEMENT S.A
- 2º  SPX CAPITAL - SPX GESTÃO DE RECURSOS LTDA
- 3º  BRASIL PLURAL

MINISTÉRIO DA FAZENDA
Secretaria de Política Econômica
Coordenação-Geral de Política Fiscal e Tributária

Mês de Referência: **Julho/2016**

Em R\$ milhões

PREVISÕES ANUAIS						
Variável		2016			2017	
		Hoje	Mês Anterior	Var	Hoje	Mês Anterior
Arrecadação das Receitas Federais	Mediana	1.269.052,00	1.275.728,86	▼	1.364.346,00	1.372.822,50
	Média	1.262.624,97	1.277.980,09	▼	1.356.326,28	1.368.737,90
	Desvio-Padrão	26.575,24	36.746,64	▼	49.151,46	47.104,69
	Mínimo	1.171.727,00	1.181.952,00	▼	1.246.296,00	1.263.558,00
	Máximo	1.311.196,50	1.387.227,27	▼	1.456.558,99	1.456.558,99
Receita Líquida do Governo Central	Mediana	1.082.250,00	1.085.883,51	▼	1.174.039,00	1.174.320,00
	Média	1.083.626,10	1.084.168,23	▼	1.171.287,77	1.169.548,60
	Desvio-Padrão	17.433,47	25.778,70	▼	26.604,55	31.292,98
	Mínimo	1.032.550,00	1.000.000,00	▲	1.124.487,79	1.070.805,33
	Máximo	1.121.311,87	1.121.311,87	=	1.250.000,00	1.229.945,00
Despesa Total do Governo Central	Mediana	1.241.318,50	1.228.396,02	▲	1.315.401,87	1.301.000,00
	Média	1.239.074,36	1.230.084,23	▲	1.309.019,14	1.293.340,73
	Desvio-Padrão	13.289,10	22.823,29	▼	31.566,00	35.793,16
	Mínimo	1.201.661,00	1.165.000,00	▲	1.232.340,62	1.224.500,00
	Máximo	1.264.254,76	1.268.284,46	▼	1.363.893,80	1.354.984,86
Resultado Primário do Governo Central	Mediana	-158.860,63	-155.500,00	▼	-138.578,14	-129.279,50
	Média	-155.619,68	-148.421,17	▼	-139.982,44	-122.622,22
	Desvio-Padrão	15.020,48	19.406,16	▼	25.335,04	32.022,98
	Mínimo	-173.328,11	-170.582,00	▼	-200.000,00	-168.591,86
	Máximo	-117.064,00	-94.030,00	▼	-81.655,00	-27.682,00
Dívida Bruta do Governo Geral (% do PIB)	Mediana	73,50	73,55	▼	78,20	78,50
	Média	73,58	73,57	▲	78,46	78,77
	Desvio-Padrão	1,69	1,79	▼	2,32	2,43
	Mínimo	69,00	69,10	▼	73,39	74,20
	Máximo	77,00	77,00	=	84,00	84,00