



**PRISMA**  
Fiscal



Secretaria de  
Política Econômica

**MINISTÉRIO DA FAZENDA**  
**Secretaria de Política Econômica**  
**Coordenação-Geral de Política Fiscal e Tributária**

**Mês de Referência: Junho/2016**

Em R\$ milhões

PREVISÕES MENSAIS										
Variável		Jul/2016			Ago/2016			Set/2016		
		Hoje	Mês Anterior	Var	Hoje	Mês Anterior	Var	Hoje	Mês Anterior	Var
Arrecadação das Receitas Federais	Mediana	106.964,00	107.333,54	▼	97.160,45	96.777,53	▲	98.711,00	99.286,00	▼
	Média	106.257,57	107.306,60	▼	97.392,52	97.268,12	▲	98.459,57	99.128,67	▼
	Desvio-Padrão	3.481,91	3.381,25	▲	3.100,65	1.976,98	▲	2.180,20	2.635,04	▼
	Mínimo	97.000,00	97.598,00	▼	90.718,00	94.370,00	▼	95.130,70	95.886,80	▼
	Máximo	112.973,23	113.689,30	▼	105.832,00	101.045,00	▲	103.391,25	104.787,90	▼
Receita Líquida do Governo Central	Mediana	91.552,88	93.049,84	▼	81.582,12	81.676,80	▼	84.851,00	84.884,70	▼
	Média	92.587,12	93.089,67	▼	83.010,70	83.190,36	▼	85.288,94	84.959,27	▲
	Desvio-Padrão	6.016,48	5.023,58	▲	4.589,87	4.814,45	▼	3.295,73	3.058,10	▲
	Mínimo	76.400,00	81.417,00	▼	77.714,04	78.580,79	▼	80.797,00	79.839,09	▲
	Máximo	103.314,00	102.305,90	▲	95.637,00	95.637,00	=	92.118,00	90.902,49	▲
Despesa Total do Governo Central	Mediana	109.834,00	107.812,52	▲	95.744,39	93.821,00	▲	101.526,85	98.519,58	▲
	Média	108.097,31	108.706,55	▼	96.720,10	95.707,66	▲	102.853,14	100.185,89	▲
	Desvio-Padrão	7.484,75	5.933,28	▲	4.004,29	4.832,62	▼	5.897,09	5.138,70	▲
	Mínimo	93.000,00	97.965,00	▼	91.242,68	89.766,00	▲	95.990,00	93.322,00	▲
	Máximo	120.253,35	119.151,00	▲	107.406,00	107.406,00	=	115.000,00	113.681,63	▲
Resultado Primário do Governo Central	Mediana	-14.557,04	-14.676,80	▲	-14.558,70	-12.706,68	▼	-15.705,84	-14.171,94	▼
	Média	-14.092,96	-13.540,59	▼	-14.059,34	-12.890,30	▼	-16.715,87	-13.872,09	▼
	Desvio-Padrão	6.818,18	6.288,04	▲	3.383,20	5.278,29	▼	6.668,57	8.070,30	▼
	Mínimo	-28.972,45	-23.434,00	▼	-19.096,71	-23.639,34	▲	-29.491,00	-29.903,04	▲
	Máximo	-21,74	-22,54	▲	-1.475,00	2.667,00	▼	-23,69	9.043,00	▼




**MINISTÉRIO DA FAZENDA**  
**Secretaria de Política Econômica**  
**Coordenação-Geral de Política Fiscal e Tributária**

## Média das Previsões do PODIUM - Curto Prazo

### Arrecadação das Receitas Federais

Em R\$ milhões




Jul/2016			Ago/2016			Set/2016		
Hoje	Mês Anterior	Variação	Hoje	Mês Anterior	Variação	Hoje	Mês Anterior	Variação
106.294,14	108.574,18	▼	97.853,05	100.261,89	▼	99.401,32	102.538,90	▼

- 1º  SPX CAPITAL - SPX GESTÃO DE RECURSOS LTDA  
 2º  GRADUAL CORRETORA DE CAMBIO, TÍTULOS E VALORES  
 3º  M. SAFRA & CO

### Receita Líquida do Governo Central

Em R\$ milhões




Jul/2016			Ago/2016			Set/2016		
Hoje	Mês Anterior	Variação	Hoje	Mês Anterior	Variação	Hoje	Mês Anterior	Variação
92.144,67	90.827,33	▲	89.664,00	88.981,00	▲	85.157,67	84.825,67	▲

- 1º  M. SAFRA & CO  
 2º  4E CONSULTORIA  
 3º  CREDIT SUISSE BRASIL

### Despesa Total do Governo Central

Em R\$ milhões




Jul/2016			Ago/2016			Set/2016		
Hoje	Mês Anterior	Variação	Hoje	Mês Anterior	Variação	Hoje	Mês Anterior	Variação
108.869,22	107.125,68	▲	98.534,75	96.893,41	▲	97.962,00	96.288,21	▲

- 1º  CREDIT SUISSE BRASIL  
 2º  MEDLEY GLOBAL ADVISORS  
 3º  M. SAFRA & CO

### Resultado Primário do Governo Central

Em R\$ milhões

Jul/2016			Ago/2016			Set/2016		
Hoje	Mês Anterior	Variação	Hoje	Mês Anterior	Variação	Hoje	Mês Anterior	Variação
-21.183,15	2.664,50	▼	-10.387,36	-3.899,50	▼	-15.625,29	-535,00	▼

- 1º  CREDIT SUISSE BRASIL  
 2º  SPX CAPITAL - SPX GESTÃO DE RECURSOS LTDA  
 3º  BANCO SAFRA S.A.

**MINISTÉRIO DA FAZENDA**  
**Secretaria de Política Econômica**  
**Coordenação-Geral de Política Fiscal e Tributária**

Mês de Referência: Junho/2016

Em R\$ milhões

PREVISÕES ANUAIS						
Variável		2016			2017	
		Hoje	Mês Anterior	Var	Hoje	Mês Anterior
Arrecadação das Receitas Federais	Mediana	1.275.728,86	1.273.076,65	▲	1.372.822,50	1.374.748,81 ▼
	Média	1.277.980,09	1.274.859,05	▲	1.368.737,90	1.372.039,34 ▼
	Desvio-Padrão	36.746,64	38.023,65 ▼		47.104,69	50.512,36 ▼
	Mínimo	1.181.952,00	1.181.591,00	▲	1.263.558,00	1.254.451,00 ▲
	Máximo	1.387.227,27	1.387.227,27 =		1.456.558,99	1.456.558,99 =
Receita Líquida do Governo Central	Mediana	1.085.883,51	1.086.631,00 ▼		1.174.320,00	1.175.826,00 ▼
	Média	1.084.168,23	1.082.859,68	▲	1.169.548,60	1.173.712,92 ▼
	Desvio-Padrão	25.778,70	26.877,14 ▼		31.292,98	29.367,44 ▲
	Mínimo	1.000.000,00	1.000.000,00 =		1.070.805,33	1.125.510,98 ▼
	Máximo	1.121.311,87	1.121.311,87 =		1.229.945,00	1.232.394,00 ▼
Despesa Total do Governo Central	Mediana	1.228.396,02	1.225.177,43	▲	1.301.000,00	1.283.494,00 ▲
	Média	1.230.084,23	1.221.639,01	▲	1.293.340,73	1.288.689,88 ▲
	Desvio-Padrão	22.823,29	27.777,22 ▼		35.793,16	41.228,64 ▼
	Mínimo	1.165.000,00	1.130.000,00	▲	1.224.500,00	1.224.500,00 =
	Máximo	1.268.284,46	1.271.774,23 ▼		1.354.984,86	1.380.447,00 ▼
Resultado Primário do Governo Central	Mediana	-155.500,00	-134.178,08 ▼		-129.279,50	-104.843,00 ▼
	Média	-148.421,17	-138.237,77 ▼		-122.622,22	-110.842,85 ▼
	Desvio-Padrão	19.406,16	21.989,10 ▼		32.022,98	36.333,24 ▼
	Mínimo	-170.582,00	-174.820,00	▲	-168.591,86	-195.982,00 ▲
	Máximo	-94.030,00	-94.030,00 =		-27.682,00	-27.682,00 =
Dívida Bruta do Governo Geral (% do PIB)	Mediana	73,55	74,35 ▼		78,50	79,00 ▼
	Média	73,57	73,89 ▼		78,77	79,01 ▼
	Desvio-Padrão	1,79	1,77 ▲		2,43	2,59 ▼
	Mínimo	69,10	70,00 ▼		74,20	74,20 =
	Máximo	77,00	76,76 ▲		84,00	82,50 ▲