



Ministério da Fazenda

Informativo Mensal de Infraestrutura

Setembro/2018

Seprac

Secretaria de
Promoção da Produtividade e Advocacia da Concorrência

As informações disponibilizadas são obtidas a partir de consultas a outros órgãos. Portanto, poderá haver imprecisões, não sendo de responsabilidade da Seprac/MF.

Índice

Seção	Página
Investimentos em infraestrutura por meio de concessões e autorizações com participação federal	3
Programa Avançar Parcerias	3
Previsão de outros projetos	6
Detalhamento dos empreendimentos em logística	7
Aeroportos	7
Ferrovias	8
Portos	10
Rodovias	13
Fontes de Financiamento	15
Debêntures de Infraestrutura	15
Desembolsos BNDES	17
Notícias	18

Investimentos em infraestrutura por meio de concessões e autorizações com participação federal

Setor: infraestrutura.
Descrição: projeto individual ou quantitativo de conjunto de projetos.
Investimentos estimados: valor previsto do Capex para todo o período de concessão/autorização daquele projeto ou conjunto de projetos.
Fase atual: estágio em que se encontra o projeto, de acordo com o diagrama dos processos de concessão.
Prazo: prazo da concessão ou autorização em anos, com identificação da possibilidade de prorrogação única ("prorrogável") ou múltipla ("prorrogáveis").
Leilão/autorização: data em que foi realizado o leilão ou foi autorizado o projeto.
Ágio/deságio: diferença percentual dos valores oferecidos em licitação em relação aos valores mínimos/máximos do edital.

Figura 1 - Diagrama dos processos de concessão:



Tabela 1 - Programa Avançar Parcerias

Setor	Descrição	Investimentos Estimados (R\$ milhões)	Fase atual	Prazo (anos)
Aeroportos	Aeroporto de Vitória (ES)	630	Análise pelo TCU	-
	Aeroporto de Macaé (RJ)		Análise pelo TCU	-
	Aeroporto de Recife (PE)		Análise pelo TCU	-
	Aeroporto de Juazeiro do Norte (CE)	2.140	Análise pelo TCU	-
	Aeroporto de João Pessoa - Bayeux (PB)		Análise pelo TCU	-
	Aeroporto de Campina Grande (PB)		Análise pelo TCU	-
	Aeroporto de Aracaju (SE)		Análise pelo TCU	-
	Aeroporto de Maceio - Rio Largo (AL)		Análise pelo TCU	-
	Aeroporto de Várzea Grande (MT)	763	Análise pelo TCU	-
	Aeroporto de Rondonópolis (MT)		Análise pelo TCU	-
	Aeroporto de Sinop (MT)		Análise pelo TCU	-
	Aeroporto de Alta Floresta (MT)		Análise pelo TCU	-
Subtotal Aeroportos		3.533		
Ferrovias	EF 151 - Ferrovia Norte-Sul - Porto Nacional/TO - Estrela D'Oeste/SP	2.789	Análise pelo TCU concluída	30
	EF 170 - Ferrogão - Ferrovia Lucas do Rio Verde/MT	12.700	Consulta Pública	65
	EF 334 - Ferrovia de Integração Oeste - Leste - FIOL - Ilhéus/BA - Caetité/BA	1.140	Consulta Pública	-
Subtotal Ferrovias		16.629	-	

Tabela 1 - Programa Avançar Parcerias (continuação)

Setor	Descrição	Investimentos Estimados (R\$ milhões)	Fase atual	Prazo (anos)
Portos	Terminal de Celulose no Porto de Paranaguá/PR – PAR01	87	Leilão Deserto	20
	Terminal Portuário no Porto de Paranaguá/PR – PAR 12	80	Leilão Deserto	18
	Terminal de Cavaco no Porto de Santana/AP - MCP1	61	Leilão Deserto	25
	Terminal Portuário de Grãos no Porto de Paranaguá/PR - PAR 07	328	Estudos e Projetos	35
	Terminal Portuário de Grãos no Porto de Paranaguá/PR - PAR 08	400	Estudos e Projetos	35
	Terminal Portuário de Grãos no Porto de Paranaguá/PR - PAR XX	193	Estudos e Projetos	35
	Terminal Portuário de Granéis Líquidos no Porto de Belém/PA - BEL 02A	75	Análise pelo TCU	20
	Terminal Portuário de Granéis Líquidos no Porto de Belém/PA - BEL 02B	23	Análise pelo TCU	20
	Terminal Portuário de Granéis Líquidos no Porto de Belém/PA - BEL 04	15	Análise pelo TCU	20
	Terminal Portuário de Granéis Líquidos no Porto de Belém/PA - BEL 08	113	Análise pelo TCU	20
	Terminal Portuário de Granéis Líquidos no Porto de Belém/PA - BEL 09	130	Análise pelo TCU	20
	Terminal Portuário de Granéis Líquidos no Porto Vila do Conde/PA - VDC 12	126	Análise pelo TCU	25
	Terminal Portuário de Granéis Líquidos no Porto de Vitória/ES	117	Edital Publicado	25
	Arrendamento de Contêineres no Porto de Suape/PE - SUA 05	1.200	Consulta Pública	25
	Arrendamento de Veículos no Porto de Suape/PE - SUA 01	8	Consulta Pública	15
	Arrendamento de Granéis Líquidos no Porto de Santos/SP - STS13A	111	Consulta Pública	25
	Arrendamento de Granéis Líquidos no Porto de Cabedelo/PB - AE10	46	Análise pelo TCU	35
	Arrendamento de Granéis Líquidos no Porto de Cabedelo/PB - AE11	46	Análise pelo TCU	25
Arrendamento de Granéis Líquidos no Porto de Cabedelo/PB - AI01	-	Análise pelo TCU	25	
Subtotal Portos		3.158	-	
Rodovias	BR-364/365/GO/MG (437 km)	2.040	Análise pelo TCU	30
	BR-101/290/386/448/RS (473 km)	7.800	Edital Publicado	30
	BR-101/SC (220km)	4.100	Estudos e Projetos	30
	BR-116/RJ/SP (402 km)	15.500	Estudos e Projetos	-
	BR-040/MG/RJ (180 km)	4.300	Estudos e Projetos	-
	BR-116/RJ (142km)	3.300	Estudos e Projetos	-
	BR-153/GO/TO (624 km)	-	Estudos e Projetos	-
	BR-364/RO/MT (806 km)	8.000	Estudos e Projetos	30
	BR-153/282/470/SC e SC-412	9.000	Estudos e Projetos	30
Subtotal Rodovias		54.040	-	
Subtotal Logística (Aeroportos, Ferrovias, Portos e Rodovias)		77.360	-	

Tabela 1 - Programa Avançar Parcerias (continuação)

Setor	Descrição	Investimentos Estimados (R\$ milhões)	Fase atual	Prazo (anos)
Energia - Distribuição	Privatização e concessão: Amazonas Energia	7.586	Edital	30
	Privatização e concessão: Boa Vista Energia		Leilão realizado	30
	Privatização e concessão: CEAL		Edital	30
	Privatização e concessão: CEPISA		Leilão realizado	30
	Privatização e concessão: CERON		Leilão realizado	30
	Privatização e concessão: Eletroacre		Leilão realizado	30
Subtotal Distribuição		7.586	-	
Energia - Transmissão	Leilão nº4/2018 (18 lotes , com 7.186 km de linhas de transmissão)	13.500	Estudos e Projetos	30
Subtotal Transmissão		13.500	-	
Óleo e Gás	Acumulações Marginais (Oferta Permanente)	-	Edital	-
Subtotal P&G		0	-	
Subtotal Energia e P&G		21.086	-	
Total Geral		98.446	-	

Fonte: Programa Avançar Parcerias (Acesso em 01/10/2018). Para mais informações acesse o site do Programa Avançar Parcerias.

Tabela 2 - Previsão de outros projetos

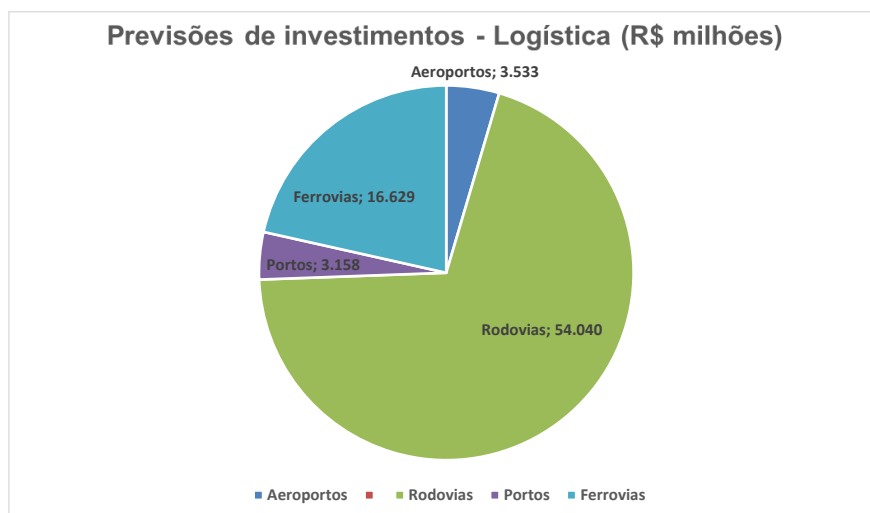
Setor	Descrição	Investimentos Estimados (R\$ milhões)	Fase atual	Prazo (anos)
Energia - Geração	Leilão A-6 /2018 (compra de energia proveniente de novos empreendimentos de geração -Eólicas, Hidrelétricas, Pequenas Centras Elétricas, Centrais Geradoras Hidrelétricas, Termelétricas a biomassa, Termelétricas a carvão e Termelétricas a gás natural.)	-	Edital	30, 20 e 25
Subtotal Geração		0	-	
Total Geral		0	-	

* Valor sujeito a alteração.

(1) No caso da geração, como os investimentos por empreendimento não constam no PDE, os valores foram estimados a partir do valor total dos investimentos ponderado pela potencia instalada de cada projeto.

(2) Hidrelétricas oferecidas em leilões não necessariamente serão construídas. De acordo com a sistemática dos leilões, o empreendimento precisa atrair interessados na primeira fase e vender energia na segunda.

Fontes: MT; ANTT; EPL; SEP; Antaq; EPE; Aneel; MME;



Detalhamento dos empreendimentos em logística

Figura 1 - Mapa dos Aeroportos





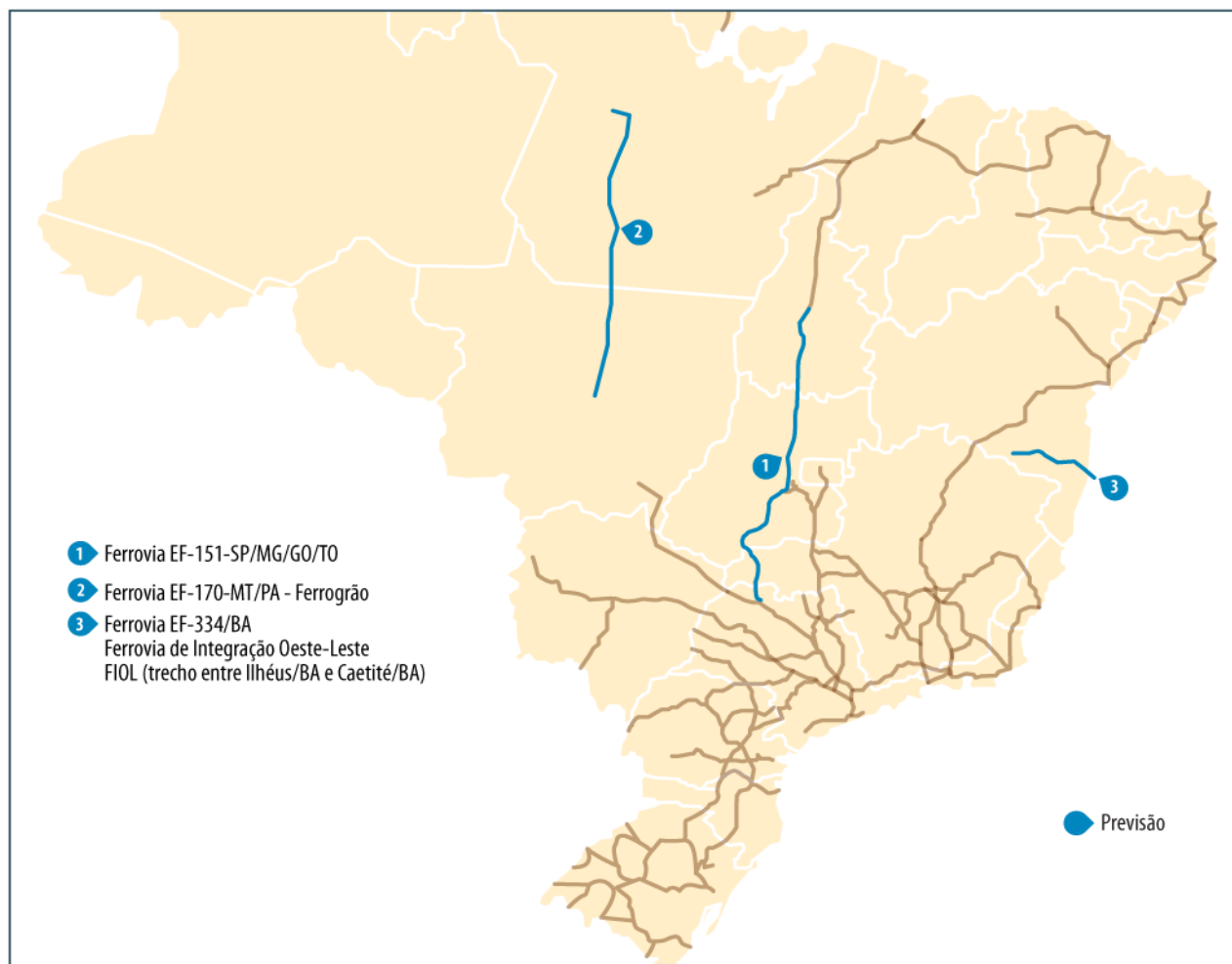
Concessões de ferrovias

Tabela 3 - Concessão de ferrovias (previsão)

Ferrovia	Fase Atual	Extensão total (km)	Capex (R\$ bi)	Capacidade (milhões toneladas)	Modelo	Data estimada para licitação	Prazo
EF 151 - Ferrovia Norte-Sul - Porto Nacional/TO - Estrela D'Oeste/SP	Análise pelo TCU concluída	1.537	2,8	68,4	Subconcessão	2º sem/18	30
EF 170 - Ferrogão - Ferrovia Lucas do Rio Verde/MT	Consulta Pública	1.142	12,6	42,0	Concessão	2º sem/18	65
EF 334 - Ferrovia de Integração Oeste - Leste - FIOL - Ilhéus/BA - Caetitê/BA	Consulta Pública	1.527	1,14	-	Subconcessão	1º sem/19	-

Fonte: Programa Avançar Parcerias; ANTT

Figura 2 - Mapa das ferrovias





Arrendamentos portuários

Tabela 4 - Arrendamentos de terminais em portos organizados (previsão)

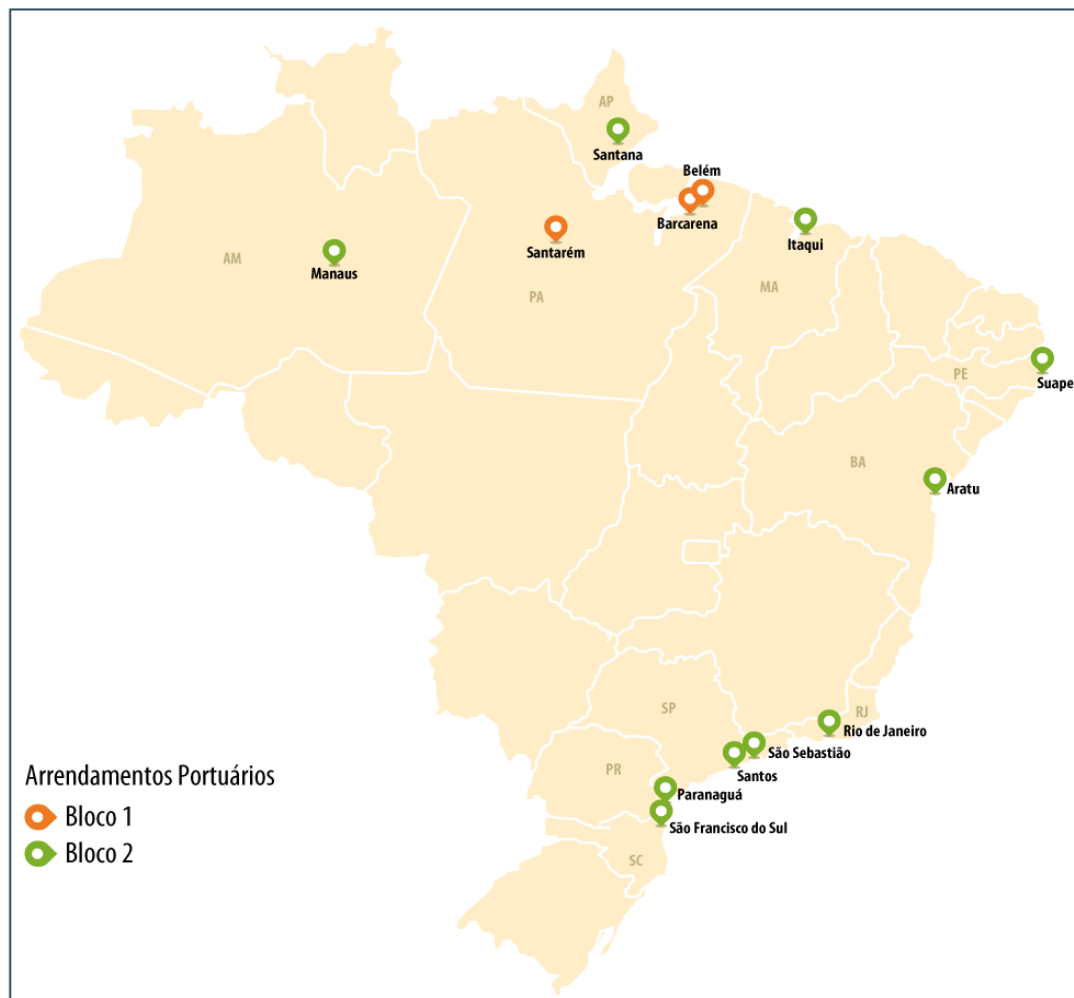
Arrendamentos Portuários								
Bloco	Município	Nome do terminal	Capex estimado (R\$ milhões)	Tipo de carga prevista/terminal	Cap. de movimentação futura (em milhões de toneladas)	Área	Prazo (anos)	Previsão do Leilão
1 - Etapa 2	Barcarena/PA	VDC29	419,1	Grãos	5,1	Greenfield	25	-
	Belém/PA	OUT1	221,7	Grãos	3,4	Greenfield		
		OUT2	221,7		3,4	Greenfield		
		OUT3	221,7		3,4	Greenfield		
	Santarém/PA	STM01	288,8	Grãos	5,1	Greenfield		
		STM02	91,8	Fertilizantes	1,2	Greenfield		
Terminal de passageiros	Fortaleza/CE	-	1,6	Passageiros	-	-	-	-
	Recife/PE	-	4,4	Passageiros	-	-	25	-
Subtotal Bloco 1 - Fase 1			1.464,7	-	21,6	-	-	-
1 - Fase 2	Barcarena/PA	VCD04	357,6	Alumina, coque/carvão	4,4	-	25	-
		VDC12	200,0	Diesel, biodiesel, gasolina, álcool anidro, álcool hidratado, querosene, óleo combustível, soda cáustica	3,7	-		2º Semestre 2018
		VDC25	-	Granéis líquidos	-	-		-
		VDC26	-	Granéis líquidos	-	-		-
		VDC27	-	Granéis líquidos	-	-		-
		VDC28	127,9	Diesel, biodiesel, gasolina, álcool anidro, álcool hidratado, querosene, óleo combustível, soda cáustica	0,9	-		-
1 - Fase 2	Belém/PA	BEL01	145,7	Contêineres e carga geral	1,4	-	25	-
		BEL02A	74,7	Combustíveis	1,0	-		2º Sem/2018
		BEL02B	22,6	Combustíveis	-	-		2º Sem/2018
		BEL03	117,7	Combustíveis	1,0	-		-
		BEL04	14,6	Diesel, gasolina e querosene	0,9	-		2º Sem/2018
		BEL07	117,7	Combustíveis	1,0	-		-
		BEL08	113,1	Diesel, gasolina e querosene	0,9	-		2º Sem/2018
		BEL09	129,6	Diesel, gasolina, querosene e GLP	0,5	-		2º Sem/2018
		BEL10	117,7	Combustíveis	1,0	-		-
		BEL11	12,6	Produtos gasosos	0,1	-		-

Tabela 4 - Arrendamentos de terminais em portos organizados (previsão) (continuação)

Bloco	Município	Nome do terminal	Capex estimado (R\$ milhões)	Tipo de carga prevista	Cap. de movimentação futura (em milhões de toneladas)	Terminal	Prazo (anos)	Previsão do Leilão
1 - Fase 2	Santos/SP	STS10 - Saboó	203,7	Contêineres, veículos e carga geral	3,2	-	25	-
		STS11 - Outeirinhos	136,4	Fertilizantes	3,3	-		-
		STS13 - Barnabé	187,9	Derivados de petróleo, químicos, soda cáustica, outros	0,7	-		28/09/2018
		STS15 - Conceiçãozinha	34,2	Contêineres	0,1	-		-
		STS20 - Outeirinhos	150,0	Sal / Fertilizantes	2,2	-		-
		STS25 - Alamoá	156,8	Derivados de petróleo, químicos, etanol e óleos vegetais	0,4	-		-
Subtotal Bloco 1 - Fase 2			2.420,5	-	19,0	-	-	
2	Aratu/BA	ATU12	326,4	Granéis minerais	2,8	-	25	-
	Itaqui/MA	IQI31	333,0	Granéis minerais	4,3	-		-
	Manaus/AM	MAO01	890,9	Contêineres	7,9	-		-
	Paranaguá/PR	PAR01	87,0	Cargas gerais - celulose	1,3	-		2º Sem/2018
		PAR03	186,7	Granéis minerais	3,8	-		-
		PAR07	328,0	Grãos	5,1	-		2º Sem/2018
		PAR08	400,0	Grãos	4,6	-		2º Sem/2018
		PAR09	115,5	Grãos e açúcar	3,0	-		-
		PAR12	80,0	Veículos	0,3	-		2º Sem/2018
		PAR XX	193,0	Grãos	3,0	-		2º Sem/2018
	Santana/AP	MCP01	61,0	Carga geral - produtos florestais	0,9	-		-
	Santos/SP	STSXX	950,0	Grãos	14,0	-		-
		STSYX	44,6	Granéis líquidos	0,6	-		-
	São Francisco do Sul/SC	SFSXX	200,0	Carga geral	3,0	-		-
	São Sebastião/SP	SSB01	1.077,0	Contêineres e carga geral	9,1	-		-
	Suape/PE	SUA05	1.200,0	Contêineres	10,9	-		-
		SUA07	678,5	Granéis minerais	12,7	-		-
SUA10		363,3	Granéis minerais, exceto ferro	3,4	-	-		
SUA01		7,5	Veículos	0,2	-	-		
SUAYY		40,0	Grãos - trigo	0,5	-	-		
Subtotal Bloco 2			7.562,4	-	91,4	-	-	
-	Cabedelo/PB	AE 10	46,3	Granéis Líquidos	-	-	35	-
		AE 11	46,1	Granéis Líquidos	-	-	25	-
		AI 01	-	Granéis Líquidos	-	-	25	-
Total Geral			11.540,1	-	131,9	-	-	

Fonte: SEP; Governo Federal

Figura 3 - Mapa dos Arrendamentos Portuários





Concessões de rodovias

Tabela 5 - Concessão de rodovias (previsão)

Rodovia	Portaria MT - Aut. PMI	Extensão total (km)	Capex (R\$ bi)	PMI - Data Autorização das empresas interessadas	PMI - Quantidade de empresas autorizadas	Data limite para entrega dos estudos das PMIs	Empresa que desenvolveu o estudo escolhido	Período de realização de audiência pública	Data estimada de publicação do edital do leilão	Data estimada para o leilão
BR-476/153/ 282/480/ PR/SC	-	400	4,2	19/05/2014	7	Entregue 15/01/15	J. Malucelli Construtora de Obras S.A. e Concesolo Engenharia LTDA	14/07/15 a 30/07/15	-	-
BR-163/230/ MT/PA	-	976	8,0	19/05/2014	7	Entregue 14/05/15	Ecorodovias Infraestrutura e Logística S.A	29/12/15 a 12/02/16	-	-
BR-060/364/GO/MT	-	704	4,1	19/05/2014	9	Entregue 14/05/15	Ecorodovias Infraestrutura e Logística S.A	01/10/15 a 30/10/15	-	-
BR-364/365/ GO/MG	-	437	2,0	19/05/2014	6	Entregue 08/06/15	EGP - Empresa Global de Projetos LTDA	16/09/15 a 02/10/15	-	-
BR-101/BA	177/2015	199	1,6	28/07/2015	28	31/12/2017 (Pror.)	-	-	-	-
BR-101/SC	179/2015	220	4,1	28/07/2015	34	31/12/2017 (Pror.)	-	-	-	-
BR-101/290/386/448/SC/RS	176/2015	473	7,8	28/07/2015	29	Entregue 22/12/16	Triunfo Participações e Investimentos S/A.	31/01/17 a 31/03/17	-	-
BR-101/232/PE	174/2015	564	4,2	28/07/2015	23	31/12/2017 (Pror.)	-	-	-	-
BR-101/493/465/ RJ/SP	172/2015	357	3,1	28/07/2015	26	31/12/2017 (Pror.)	-	-	-	-
BR-280/SC	173/2015	307	2,1	28/07/2015	29	31/12/17 (Pror.)	-	-	-	-
BR-282/470/SC	175/2015	455	3,2	28/07/2015	28	31/12/2017 (Pror.)	-	-	-	-
BR-364/MT/RO	171/2015	806	8,0	28/07/2015	20	14/07/17 (Pror.)	-	-	-	-
BR-163/PA	01/16 (EDITAL)	332	-	13/07/2016	2	10/03/2017	-	-	-	-
BR-316/PA	02/16 (EDITAL)	149	-	14/07/2016	2	11/03/2017	-	-	-	-
BR-163/282/SC	06/16 (EDITAL)	204	2,6	21/07/2016	3	18/03/2017	-	-	-	-
BR-282/SC	07/16 (EDITAL)	310	1,4	21/07/2016	3	14/09/2017 (Pror.)	-	-	-	-
BR-116/RJ/SP	-	402	-	-	-	-	-	-	-	-
BR-040/MG/RJ	-	180	-	-	-	-	-	-	-	-
BR-116/RJ	-	142	-	-	-	-	-	-	-	-
BR-153/GO/TO	-	624	-	-	-	-	-	-	-	-
BR-153/282/470/SC e SC-412	-	544	9,0	-	-	-	-	-	-	-

Fontes: ANTT; Ministério dos Transportes; Governo Federal

Figura 4 - Mapa das rodovias



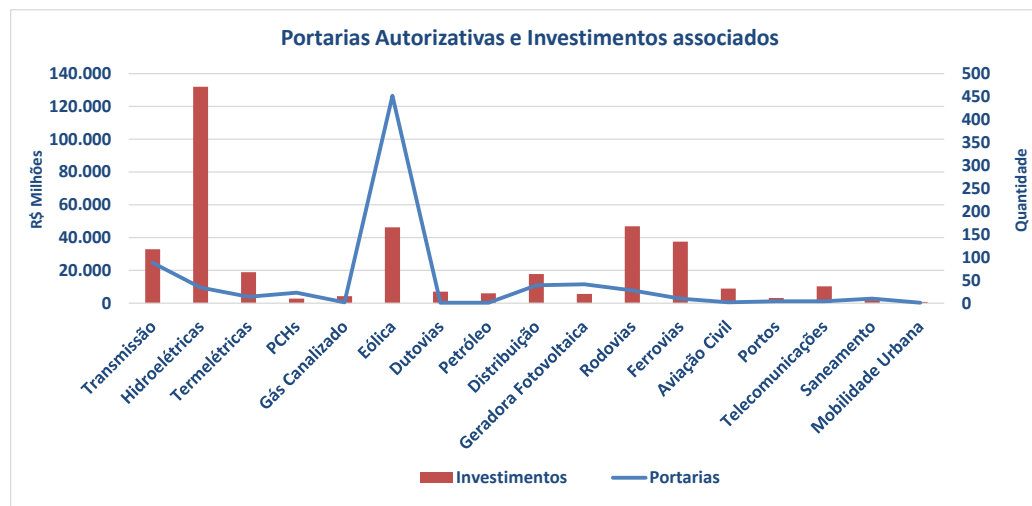
Fontes de Financiamento

Debêntures de Infraestrutura e Demais Instrumentos - Até Agosto 2018

Portarias Autorizativas e Valor dos Investimentos

Tabela 6

Setores	R\$ milhões	
	Portarias	Investimentos
Transmissão	88	32.897,5
Hidroelétricas	34	132.078,7
Termelétricas	14	18.938,1
PCHs	23	2.797,9
Gás Canalizado	2	4.243,0
Eólica	452	46.221,0
Dutovias	1	7.000,0
Petróleo	1	5.975,3
Distribuição	39	17.824,1
Geradora Fotovoltaica	41	5.716,8
Rodovias	28	46.889,0
Ferrovias	10	37.583,5
Aviação Civil	2	8.887,9
Portos	4	3.131,1
Telecomunicações	4	10.243,3
Saneamento	10	1.967,4
Mobilidade Urbana	1	807,3
Total Geral	754	383.201,9



Fonte: Portarias Ministeriais; Ministérios Setoriais, inclusive entidades vinculadas; e empresas emissoras
Elaborado pela COGTS/SEPRAC/MF

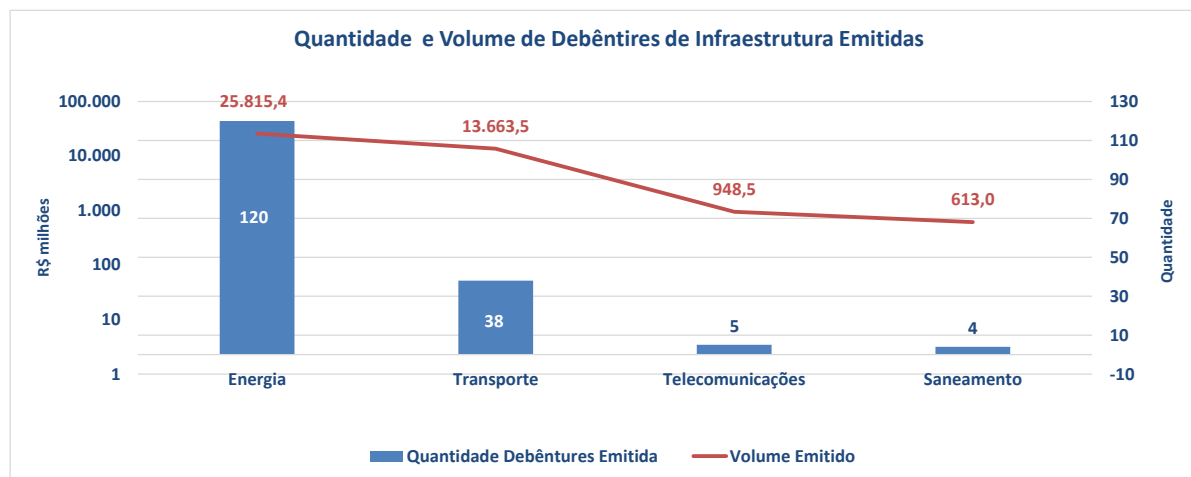
Nota:

- (i) a Lei nº 12.431, de 24 de junho de 2011, em seu art. 2º, criou as debêntures incentivadas de infraestrutura, que gera benefícios tributários (isenções no Imposto de Renda Pessoa Física e Jurídica) para investidores nesses papéis.
- (ii) a contrapartida do benefício tributário é que os recursos obtidos com as emissões dos papéis sejam investimentos nos setores de infraestrutura e nos de produção econômica intensiva em pesquisa, desenvolvimento e inovação.
- (iii) Investimento global vinculado à Portaria Autorizativa para emissão de debêntures incentivadas.

Quantidade e Volume de Debêntures de Infraestrutura Emitidas por Setor - Lei nº 12.431, de 2011 2012 a Agosto de 2018

Tabela 7

Setores	R\$ milhões	
	Quantidade Debêntures Emitida	Volume Emitido
Energia	120	25.815,4
Transporte	38	13.663,5
Telecomunicações	5	948,5
Saneamento	4	613,0
Total Geral	167	41.040,4



Fonte: ANBIMA e Portarias Ministeriais
Elaborado pela COGTS/SEPRAC/MF

Nota:

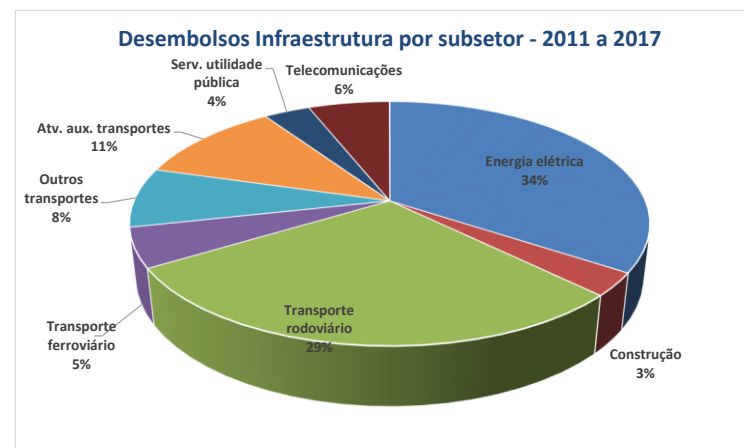
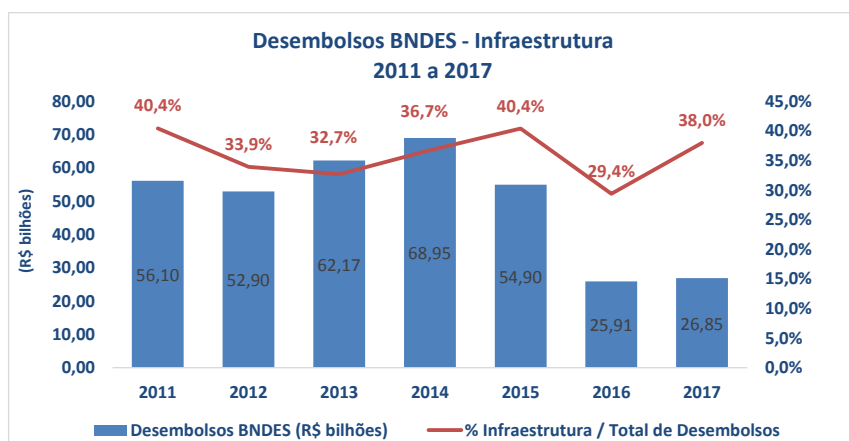
Titulos vinculados a investimentos em infraestrutura, referido no artigo 2º da Lei 12.431, de 2011. Moeda local, isentos de Imposto de Renda para pessoas físicas residentes. Redução de dez pontos percentuais para pessoas jurídicas locais. Os recursos captados devem ser utilizados em investimentos em infraestrutura ou em produção econômica intensiva em pesquisa, desenvolvimento e inovação.

Para maiores informações sobre emissões de Debêntures de Infraestrutura acessar <http://www.seae.fazenda.gov.br/assuntos/regulacao-e-infraestrutura/boletins/boletins>

Desembolsos BNDES - Setor de Infraestrutura - 2011 a 2017

Tabela 8

Desembolsos BNDES (R\$ bilhões)	2011	2012	2013	2014	2015	2016	2017	Total (2011-2017)
Infraestrutura	56,10	52,90	62,17	68,95	54,90	25,91	26,85	347,78
Energia elétrica	15,96	18,89	19,93	19,02	21,90	9,61	13,84	119,15
Construção	0,65	0,90	1,50	2,75	2,25	1,88	0,70	10,62
Transporte rodoviário	26,05	15,52	21,25	21,01	7,17	4,69	5,22	100,90
Transporte ferroviário	1,42	2,41	2,69	4,07	5,10	1,13	1,35	18,17
Outros transportes	3,53	3,68	4,14	3,98	7,79	2,83	1,59	27,54
Atv. aux. transportes	3,49	4,67	7,83	10,41	7,02	2,92	2,09	38,43
Serv. utilidade pública	1,88	1,96	2,11	2,41	1,55	1,15	0,86	11,91
Telecomunicações	3,11	4,84	2,69	5,30	2,10	1,69	1,20	20,93
Outros	0,01	0,03	0,03	0,02	0,01	0,01	0,01	0,13
Total de Desembolsos	138,87	155,99	190,42	187,84	135,94	88,26	70,75	968,07
% Infraestrutura / Total de Desembolsos	40,4%	33,9%	32,7%	36,7%	40,4%	29,4%	38,0%	35,9%



Fonte: Séries Setoriais - BNDES
Elaborado pela COGTS/SEPRAC/MF

Notícias

➤ Transporte aéreo e infraestrutura aeroportuária

[Dona do AliExpress quer Viracopos para criar um centro de distribuição - Folha de S. Paulo - 06/09/2018](#)
[TCU quer ajustes para leilões de aeroportos - O Estado de S. Paulo - 24/09/2018](#)
[Com medo de eleição, empresas querem leilão de aeroportos neste ano - O Estado de S. Paulo - 27/09/2018](#)

➤ Transporte aquaviário e infraestrutura portuária

[Títulos encalham e dificultam investimento no Porto do Rio - O Globo - 03/09/2018](#)
[União compra fatia de acionista privado em portos públicos - Valor Econômico - 24/09/2018](#)

➤ Transporte ferroviário e infraestrutura ferroviária

[Ministério Público reprovou a concessão da Norte-Sul - Jornal do Comércio - 06/09/2018](#)
[Rumo vai duplicar Malha Norte, com mais 700 km - Valor Econômico - 13/09/2018](#)
[Rumo espera ver outorga renovada - Correio Braziliense - 17/09/2018](#)
[TCU autoriza concessão de ferrovia Norte-Sul entre cidades de TO e SP - Valor Econômico 19/09/2018](#)

➤ Transporte rodoviário e infraestrutura rodoviária

[Nova tabela deixa o frete 5% mais caro e recebe críticas do setor produtivo - Valor Econômico - 06/09/2018](#)
[Concessionárias querem manter leilão de rodovias - Valor Econômico - 14/09/2018](#)

➤ Transporte urbano, BRTs, VLTs e metrô

[Menos de 6% das cidades brasileiras têm plano de mobilidade - G1 - 04/09/2018](#)

➤ Saneamento básico

[Sabesp vai recuperar crédito de R\\$ 3,2 bilhões com acordo - Valor Econômico - 24/09/2018](#)

➤ Concessões, financiamentos e garantias

[Sem investimentos, 50% das estradas do país estarão em más condições até 2025 - Uol - 20/09/2018](#)
[Câmbio atrai investidores estrangeiros - Valor Econômico - 28/09/2018](#)

➤ Energia elétrica

[Regulamentação do GSF pode levar até cinco meses, se PL passar pelo Senado – Canal Energia – 18/09/2018](#)
[Adiado para o fim de outubro o Leilão da Distribuidora da Eletrobrás no Amazonas – Petronotícias – 20/09/2018](#)
[Novas linhas de transmissão podem gerar economia de R\\$ 14 bilhões na conta de luz – Petronotícias – 21/09/2018](#)
[Reforma do setor elétrico está sendo implementada, diz Temer – Agência Brasil – 21/09/2018](#)
[Roraima continuará a receber energia de termelétricas sem recorrer à Venezuela, decide comitê – G1.com – 26/09/2018](#)
[Eletrobras realiza nesta quinta leilão de 71 participações societárias – G1.com – 27/09/2018](#)
[Eletrobras arrecada R\\$ 1,29 bilhão com leilão, 58% abaixo do previsto – Valor Econômico – 27/09/2018](#)
[BNDES anuncia R\\$ 2,2 bilhões para financiar energia limpa para pessoas físicas e empresas – Reuters – 27/09/2018](#)

➤ Biocombustíveis

[39 usinas de biodiesel pretendem participar do Leilão 63 – Biodieselbr – 12/09/2018](#)
[Governo discute aumento do percentual de biodiesel no óleo diesel – Agência Brasil – 14/09/2018](#)
[ANP e usinas marcam encontro sobre o futuro do RenovaBio – Novacana – 24/09/2018](#)

➤ Petróleo e gás

[Liberados mais R\\$ 722 milhões para cobrir subsídios do Governo Federal para segurar o preço do diesel – Petronotícias – 21/09/2018](#)
[ANP critica falta de ‘sentido de urgência’ na exploração e produção de óleo e gás no Brasil – G1.com – 24/09/2018](#)
[Ministro interino de Minas e Energia diz que poderá haver mudanças no setor petroleiro com novo governo, mas defende ‘bom senso’ – G1.com – 24/09/2018](#)
[ANP lança um banco de dados ambientais que pode acelerar as licenças do Ibama para o Setor de Petróleo e Gás – Petronotícias – 26/09/2018](#)
[Governo e Petrobras estão perto de fechar acordo da cessão onerosa – Agência Brasil – 26/09/2018](#)
[4 áreas de pré-sal são leiloadas pelo governo com ágio de 170,58%; veja resultados – G1.com – 28/09/2018](#)
[5ª Rodada de Partilha tem todos os blocos arrematados – Agência ANP – 28/09/2018](#)

➤ Telecomunicações

[Imóvel de concessionária está na lista de bem reversível do TCU e da Anatel - Tele.síntese - 10/09/2018](#)
[Ministério da Fazenda recomenda Condecine sobre faturamento do VoD - Tela Viva - 26/09/2018](#)
[Prazo para conciliação setorial sobre VoD fica para 19 de outubro. Depois disso, governo decide - Teletime - 27/09/2018](#)
[O mercado de MVNO está em risco? - Teletime - 03/10/2018](#)
[ISPs diminuem ritmo e banda larga fixa para de crescer em agosto - Teletime - 04/10/2018](#)
[Anatel empurra para 2019 posição sobre franquia na banda larga - Convergência Digital - 05/10/2018](#)
[STF arquiva ação da OAB que pedia suspensão da cobrança do Fust - Tele.síntese - 08/10/2018](#)
[Emissoras de TV sugerem uso de saldo da EAD para digitalizar transmissores - Teletime - 09/10/2018](#)
[Telefonia fixa: Mais de 1.8 milhão de linhas desativas em 12 meses - Convergência Digital - 09/10/2018](#)
[Anatel lança consulta pública para edital de licitação de outorgas da Sercomtel - Teletime - 09/10/2018](#)

EXPEDIENTE

Ministro da Fazenda: Eduardo Guardia

Secretário de Promoção da Produtividade e Advocacia da Concorrência : João Manoel Pinho de Mello

Subsecretário de Análise Econômica e Advocacia da Concorrência: Angelo José Mont Alverne Duarte

Equipe Técnica

Coordenadores Gerais:

Andrey Goldner Baptista Silva (Transportes, Infraestrutura Urbana e Recursos Naturais)

Gustavo Gonçalves Manfrim (Energia, Petróleo e Gás)

Marcelo de Matos Ramos (Telecomunicações)

Transportes, Infraestrutura Urbana e Recursos Naturais

Adriana Arruda Pessoa

Alexandre Araújo Carneiro

Elvino Carvalho Mendonça

Fábio Coelho Barbosa

Francisco Mendes de Alencar Filho

Jefferson Milton Marinho

João Alberto Travassos

Jônatas Bezerra de Souza

Marco Antônio de Gouvêa

Robert Ramon de Carvalho Sousa

Energia (SEFEL)

Alexandre de Oliveira Lima Loyo

Bruno Beltrame

Daniel de Souza Ramos

Edson Rodrigo Taledo Neto

Fernanda Gomes Pereira

Michelle Maria Paiank

Telecomunicações

Adriano Augusto do Couto Costa

Aurelio Marques Cepeda Filho

Jessica Portal Maia

Ricardo Vidal de Abreu

Arte: Murilo Lima (*Designer - Equipe de Design do Gabinete do Ministro*)