



Ministério da Fazenda

Informativo Mensal de Infraestrutura

Outubro/2018

Seprac

Secretaria de
Promoção da Produtividade e Advocacia da Concorrência

As informações disponibilizadas são obtidas a partir de consultas a outros órgãos. Portanto, poderá haver imprecisões, não sendo de responsabilidade da Seprac/MF.

Índice

Seção	Página
Investimentos em infraestrutura por meio de concessões e autorizações com participação federal	3
Programa Avançar Parcerias	3
Previsão de outros projetos	6
Detalhamento dos empreendimentos em logística	7
Aeroportos	7
Ferrovias	8
Portos	10
Rodovias	13
Fontes de Financiamento	15
Debêntures de Infraestrutura	15
Desembolsos BNDES	17
Notícias	18

Investimentos em infraestrutura por meio de concessões e autorizações com participação federal

Setor: infraestrutura.
Descrição: projeto individual ou quantitativo de conjunto de projetos.
Investimentos estimados: valor previsto do Capex para todo o período de concessão/autorização daquele projeto ou conjunto de projetos.
Fase atual: estágio em que se encontra o projeto, de acordo com o diagrama dos processos de concessão.
Prazo: prazo da concessão ou autorização em anos, com identificação da possibilidade de prorrogação única ("prorrogável") ou múltipla ("prorrogáveis").
Leilão/autorização: data em que foi realizado o leilão ou foi autorizado o projeto.
Ágio/deságio: diferença percentual dos valores oferecidos em licitação em relação aos valores mínimos/máximos do edital.

Figura 1 - Diagrama dos processos de concessão:



Tabela 1 - Programa Avançar Parcerias

Setor	Descrição	Investimentos Estimados (R\$ milhões)	Fase atual	Prazo (anos)
Aeroportos	Aeroporto de Vitória (ES)	630	Análise pelo TCU concluída	30
	Aeroporto de Macaé (RJ)		Análise pelo TCU concluída	
	Aeroporto de Recife (PE)		Análise pelo TCU concluída	
	Aeroporto de Juazeiro do Norte (CE)	2.140	Análise pelo TCU concluída	
	Aeroporto de João Pessoa - Bayeux (PB)		Análise pelo TCU concluída	
	Aeroporto de Campina Grande (PB)		Análise pelo TCU concluída	
	Aeroporto de Aracaju (SE)		Análise pelo TCU concluída	
	Aeroporto de Maceio - Rio Largo (AL)	763	Análise pelo TCU concluída	
	Aeroporto de Várzea Grande (MT)		Análise pelo TCU concluída	
	Aeroporto de Rondonópolis (MT)		Análise pelo TCU concluída	
	Aeroporto de Sinop (MT)		Análise pelo TCU concluída	
	Aeroporto de Alta Floresta (MT)		Análise pelo TCU concluída	
Subtotal Aeroportos		3.533		
Ferrovias	EF 151 - Ferrovia Norte-Sul - Porto Nacional/TO - Estrela D'Oeste/SP	2.789	Análise pelo TCU concluída	30
	EF 170 - Ferrogão - Ferrovia Lucas do Rio Verde/MT	12.700	Consulta Pública	65
	EF 334 - Ferrovia de Integração Oeste - Leste - FIOL - Ilhéus/BA - Caetité/BA	1.140	Consulta Pública	-
Subtotal Ferrovias		16.629	-	

Tabela 1 - Programa Avançar Parcerias (continuação)

Setor	Descrição	Investimentos Estimados (R\$ milhões)	Fase atual	Prazo (anos)
Portos	Terminal de Celulose no Porto de Paranaguá/PR – PAR01	87	Leilão Deserto	20
	Terminal Portuário no Porto de Paranaguá/PR – PAR 12	80	Leilão Deserto	18
	Terminal de Cavaco no Porto de Santana/AP - MCP1	61	Leilão Deserto	25
	Terminal Portuário de Grãos no Porto de Paranaguá/PR - PAR 07	328	Estudos e Projetos	35
	Terminal Portuário de Grãos no Porto de Paranaguá/PR - PAR 08	400	Estudos e Projetos	35
	Terminal Portuário de Grãos no Porto de Paranaguá/PR - PAR XX	193	Estudos e Projetos	35
	Terminal Portuário de Granéis Líquidos no Porto de Belém/PA - BEL 02A	75	Análise pelo TCU	20
	Terminal Portuário de Granéis Líquidos no Porto de Belém/PA - BEL 02B	23	Análise pelo TCU	20
	Terminal Portuário de Granéis Líquidos no Porto de Belém/PA - BEL 04	15	Análise pelo TCU	20
	Terminal Portuário de Granéis Líquidos no Porto de Belém/PA - BEL 08	113	Análise pelo TCU	20
	Terminal Portuário de Granéis Líquidos no Porto de Belém/PA - BEL 09	130	Análise pelo TCU	20
	Terminal Portuário de Granéis Líquidos no Porto Vila do Conde/PA - VDC 12	126	Análise pelo TCU	25
	Terminal Portuário de Granéis Líquidos no Porto de Vitória/ES	117	Edital Publicado	25
	Arrendamento de Contêineres no Porto de Suape/PE - SUA 05	1.200	Consulta Pública	25
	Arrendamento de Veículos no Porto de Suape/PE - SUA 01	8	Consulta Pública	15
	Arrendamento de Granéis Líquidos no Porto de Santos/SP - STS13A	111	Consulta Pública	25
	Arrendamento de Granéis Líquidos no Porto de Cabedelo/PB - AE10	46	Análise pelo TCU concluída	35
	Arrendamento de Granéis Líquidos no Porto de Cabedelo/PB - AE11	46	Análise pelo TCU concluída	25
Arrendamento de Granéis Líquidos no Porto de Cabedelo/PB - AI01	-	Análise pelo TCU concluída	25	
Subtotal Portos		3.158	-	
Rodovias	BR-364/365/GO/MG (437 km)	2.040	Análise pelo TCU	30
	BR-101/290/386/448/RS (473 km)	7.800	Edital Publicado	30
	BR-101/SC (220km)	4.100	Estudos e Projetos	30
	BR-116/RJ/SP (402 km)	15.500	Estudos e Projetos	-
	BR-040/MG/RJ (180 km)	4.300	Estudos e Projetos	-
	BR-116/RJ (142km)	3.300	Estudos e Projetos	-
	BR-153/GO/TO (624 km)	-	Estudos e Projetos	-
	BR-364/RO/MT (806 km)	8.000	Estudos e Projetos	30
	BR-153/282/470/SC e SC-412	9.000	Estudos e Projetos	30
Subtotal Rodovias		54.040	-	
Subtotal Logística (Aeroportos, Ferrovias, Portos e Rodovias)		77.360	-	

Tabela 1 - Programa Avançar Parcerias (continuação)

Setor	Descrição	Investimentos Estimados (R\$ milhões)	Fase atual	Prazo (anos)
Energia - Distribuição	Privatização e concessão: Amazonas Energia	7.586	Edital publicado	30
	Privatização e concessão: Boa Vista Energia		Leilão realizado	30
	Privatização e concessão: CEAL		Edital publicado	30
	Privatização e concessão: CEPISA		Leilão realizado	30
	Privatização e concessão: CERON		Leilão realizado	30
	Privatização e concessão: Eletroacre		Leilão realizado	30
Subtotal Distribuição		7.586	-	
Energia - Transmissão	Leilão nº4/2018 (18 lotes , com 7.186 km de linhas de transmissão)	13.500	Estudos e Projetos	30
Subtotal Transmissão		13.500	-	
Óleo e Gás	Acumulações Marginais (Oferta Permanente)	-	Edital	-
Subtotal P&G		0	-	
Subtotal Energia e P&G		21.086	-	
Total Geral		98.446	-	

Fonte: Programa Avançar Parcerias (Acesso em 31/10/2018). Para mais informações acesse o site do Programa Avançar Parcerias.

Tabela 2 - Previsão de outros projetos

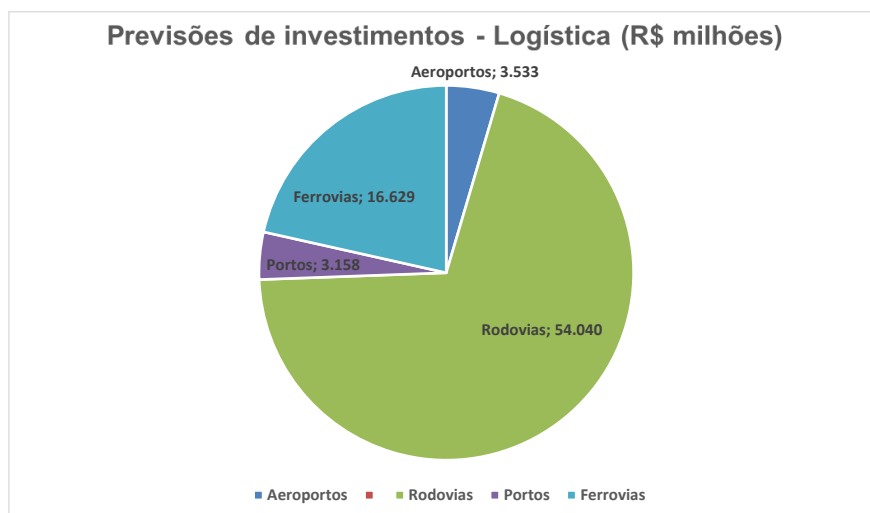
Setor	Descrição	Investimentos Estimados (R\$ milhões)	Fase atual	Prazo (anos)
Energia - Geração	Leilão A-6 /2018 (compra de energia proveniente de novos empreendimentos de geração -Eólicas, Hidrelétricas, Pequenas Centras Elétricas, Centrais Geradoras Hidrelétricas, Termelétricas a biomassa, Termelétricas a carvão e Termelétricas a gás natural.)	-	Edital	30, 20 e 25
Subtotal Geração		0	-	
Total Geral		0	-	

* Valor sujeito a alteração.

(1) No caso da geração, como os investimentos por empreendimento não constam no PDE, os valores foram estimados a partir do valor total dos investimentos ponderado pela potencia instalada de cada projeto.

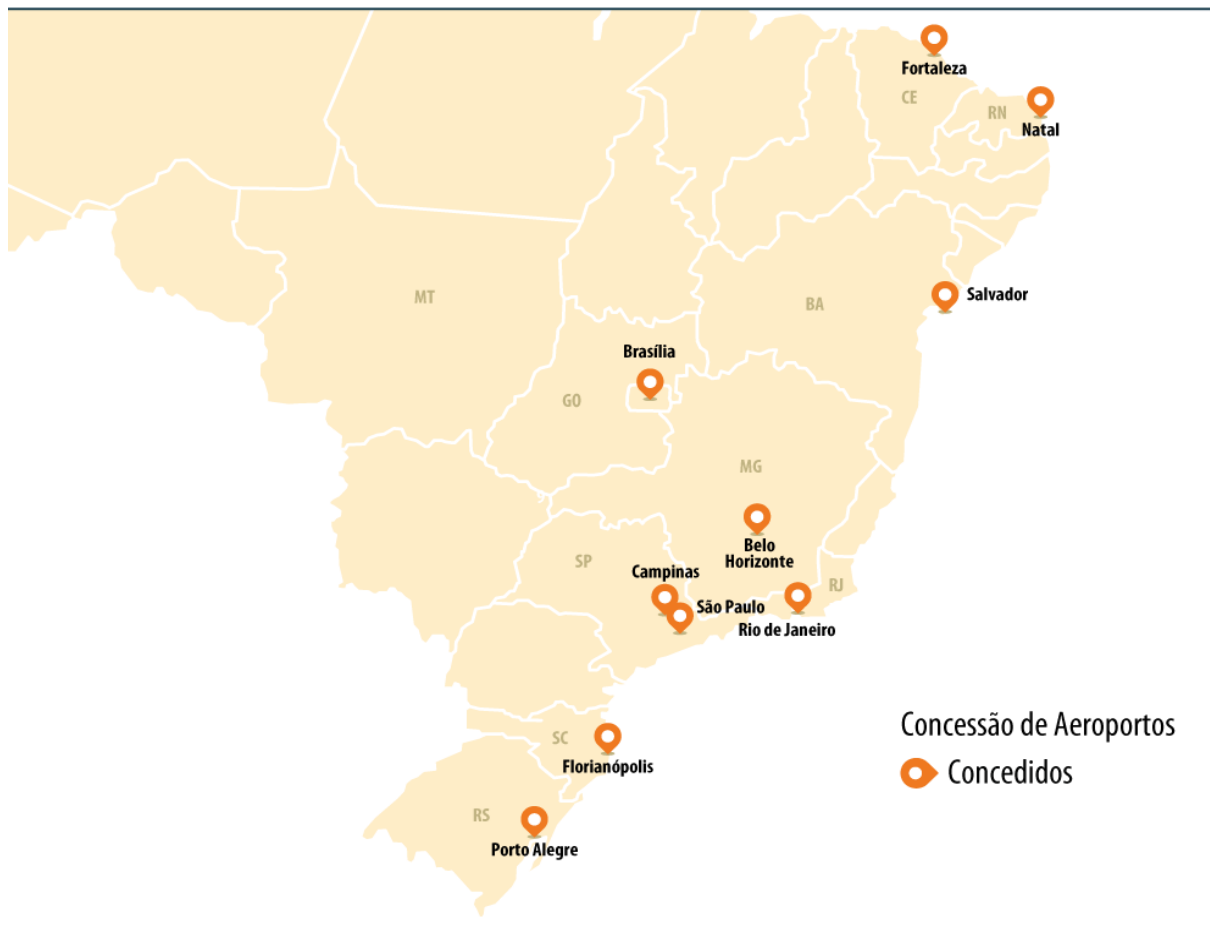
(2) Hidrelétricas oferecidas em leilões não necessariamente serão construídas. De acordo com a sistemática dos leilões, o empreendimento precisa atrair interessados na primeira fase e vender energia na segunda.

Fontes: MT; ANTT; EPL; SEP; Antaq; EPE; Aneel; MME;



Detalhamento dos empreendimentos em logística

Figura 1 - Mapa dos Aeroportos





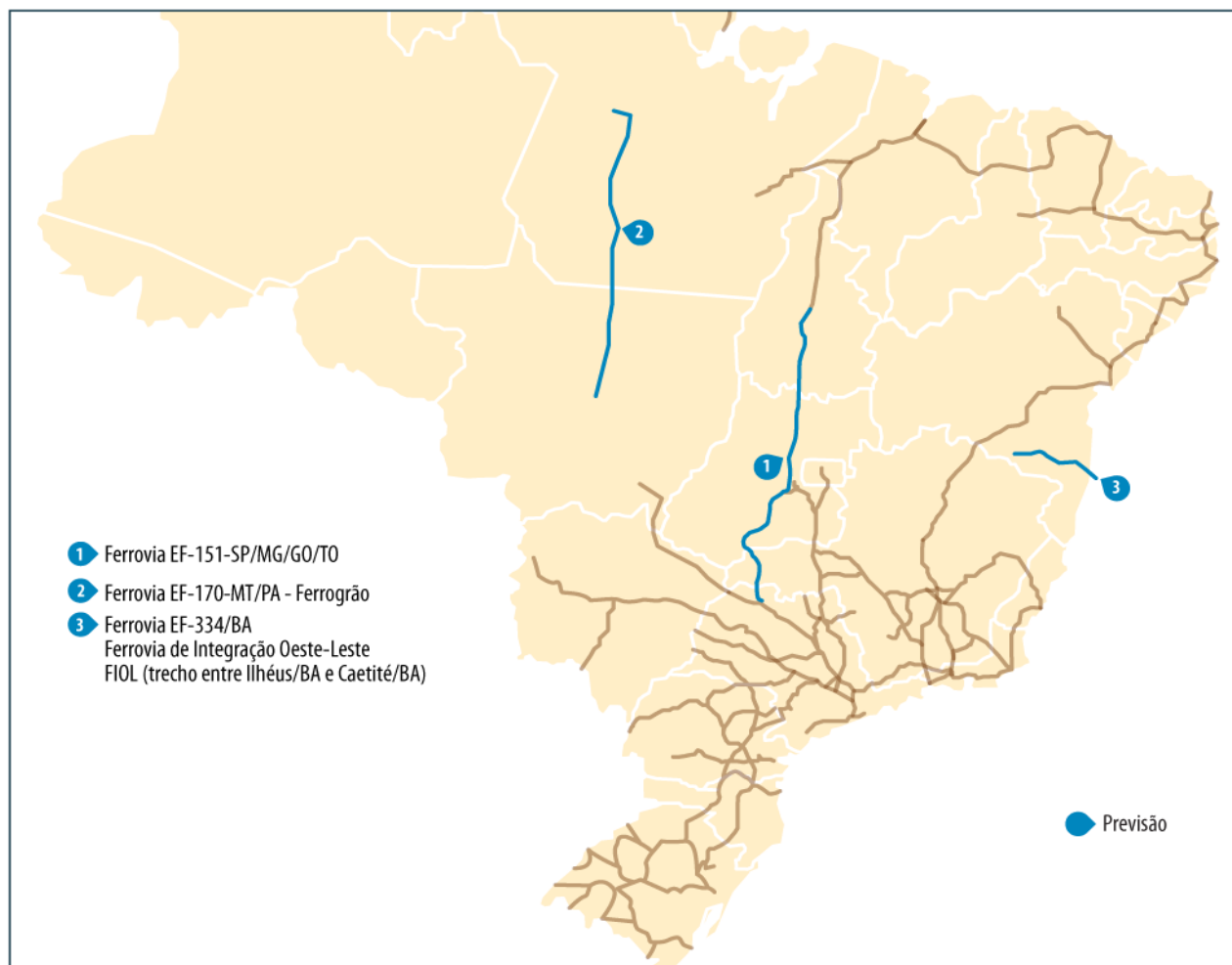
Concessões de ferrovias

Tabela 3 - Concessão de ferrovias (previsão)

Ferrovia	Fase Atual	Extensão total (km)	Capex (R\$ bi)	Capacidade (milhões toneladas)	Modelo	Data estimada para licitação	Prazo
EF 151 - Ferrovia Norte-Sul - Porto Nacional/TO - Estrela D'Oeste/SP	Análise pelo TCU concluída	1.537	2,8	68,4	Subconcessão	2º sem/18	30
EF 170 - Ferrogão - Ferrovia Lucas do Rio Verde/MT	Consulta Pública	1.142	12,6	42,0	Concessão	2º sem/18	65
EF 334 - Ferrovia de Integração Oeste - Leste - FIOL - Ilhéus/BA - Caetitê/BA	Consulta Pública	1.527	1,14	-	Subconcessão	1º sem/19	-

Fonte: Programa Avançar Parcerias; ANTT

Figura 2 - Mapa das ferrovias





Arrendamentos portuários

Tabela 4 - Arrendamentos de terminais em portos organizados (previsão)

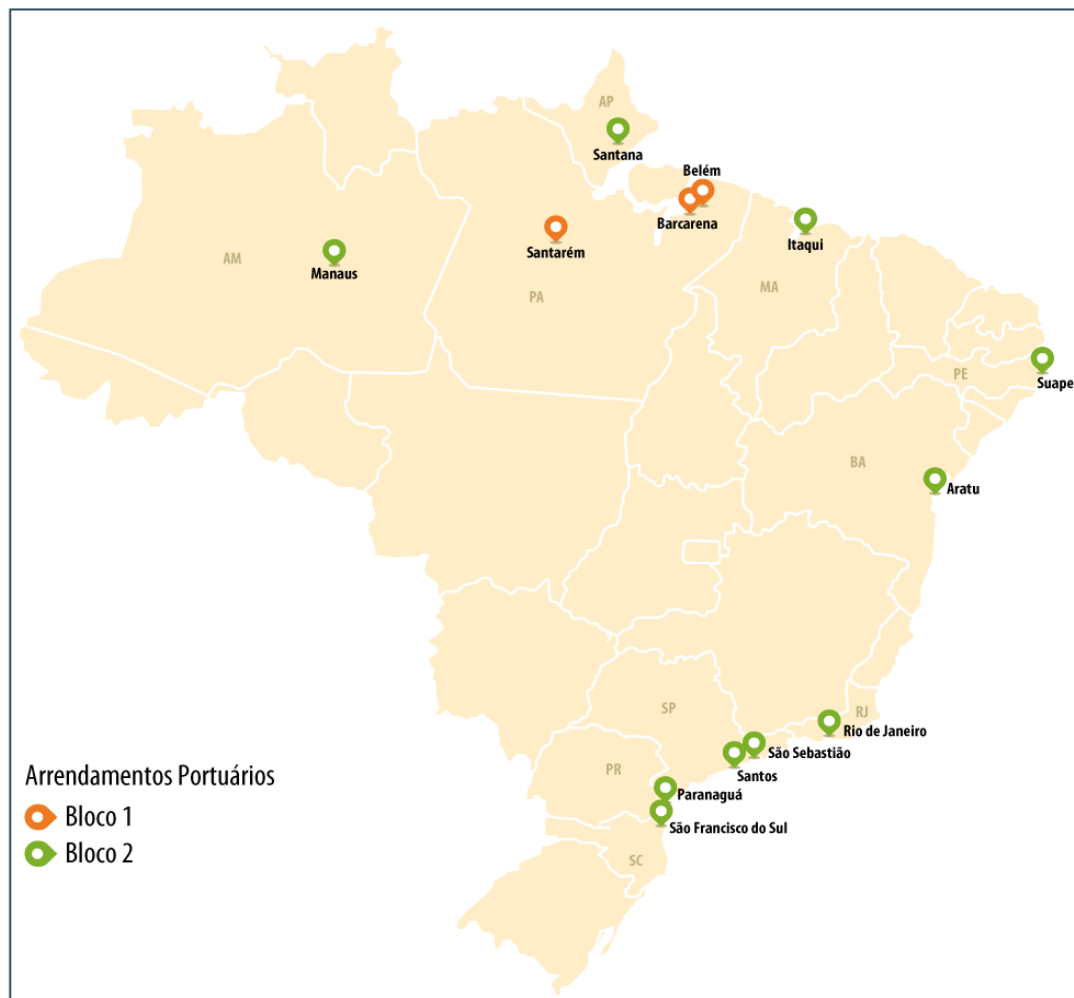
Arrendamentos Portuários								
Bloco	Município	Nome do terminal	Capex estimado (R\$ milhões)	Tipo de carga prevista/terminal	Cap. de movimentação futura (em milhões de toneladas)	Área	Prazo (anos)	Previsão do Leilão
1 - Etapa 2	Barcarena/PA	VDC29	419,1	Grãos	5,1	Greenfield	25	-
	Belém/PA	OUT1	221,7	Grãos	3,4	Greenfield		
		OUT2	221,7		3,4	Greenfield		
		OUT3	221,7		3,4	Greenfield		
		STM01	288,8		5,1	Greenfield		
	Santarém/PA	STM02	91,8	Fertilizantes	1,2	Greenfield		
Terminal de passageiros		Fortaleza/CE	-	Passageiros	-	-	-	-
	Recife/PE	-	4,4	Passageiros	-	-	25	-
Subtotal Bloco 1 - Fase 1			1.464,7	-	21,6	-	-	-
1 - Fase 2	Barcarena/PA	VCD04	357,6	Alumina, coque/carvão	4,4	-	25	-
		VDC12	200,0	Diesel, biodiesel, gasolina, álcool anidro, álcool hidratado, querosene, óleo combustível, soda cáustica	3,7	-		2º Semestre 2018
		VDC25	-	Granéis líquidos	-	-		-
		VDC26	-	Granéis líquidos	-	-		-
		VDC27	-	Granéis líquidos	-	-		-
		VDC28	127,9	Diesel, biodiesel, gasolina, álcool anidro, álcool hidratado, querosene, óleo combustível, soda cáustica	0,9	-		-
1 - Fase 2	Belém/PA	BEL01	145,7	Contêineres e carga geral	1,4	-	25	-
		BEL02A	74,7	Combustíveis	1,0	-		2º Sem/2018
		BEL02B	22,6	Combustíveis	-	-		2º Sem/2018
		BEL03	117,7	Combustíveis	1,0	-		-
		BEL04	14,6	Diesel, gasolina e querosene	0,9	-		2º Sem/2018
		BEL07	117,7	Combustíveis	1,0	-		-
		BEL08	113,1	Diesel, gasolina e querosene	0,9	-		2º Sem/2018
		BEL09	129,6	Diesel, gasolina, querosene e GLP	0,5	-		2º Sem/2018
		BEL10	117,7	Combustíveis	1,0	-		-
		BEL11	12,6	Produtos gasosos	0,1	-		-

Tabela 4 - Arrendamentos de terminais em portos organizados (previsão) (continuação)

Bloco	Município	Nome do terminal	Capex estimado (R\$ milhões)	Tipo de carga prevista	Cap. de movimentação futura (em milhões de toneladas)	Terminal	Prazo (anos)	Previsão do Leilão
1 - Fase 2	Santos/SP	STS10 - Saboó	203,7	Contêineres, veículos e carga geral	3,2	-	25	-
		STS11 - Outeirinhos	136,4	Fertilizantes	3,3	-		-
		STS13 - Barnabé	187,9	Derivados de petróleo, químicos, soda cáustica, outros	0,7	-		28/09/2018
		STS15 - Conceiçãozinha	34,2	Contêineres	0,1	-		-
		STS20 - Outeirinhos	150,0	Sal / Fertilizantes	2,2	-		-
		STS25 - Alamoá	156,8	Derivados de petróleo, químicos, etanol e óleos vegetais	0,4	-		-
Subtotal Bloco 1 - Fase 2			2.420,5	-	19,0	-	-	
2	Aratu/BA	ATU12	326,4	Granéis minerais	2,8	-	25	-
	Itaqui/MA	IQI31	333,0	Granéis minerais	4,3	-		-
	Manaus/AM	MAO01	890,9	Contêineres	7,9	-		-
	Paranaguá/PR	PAR01	87,0	Cargas gerais - celulose	1,3	-		2º Sem/2018
		PAR03	186,7	Granéis minerais	3,8	-		-
		PAR07	328,0	Grãos	5,1	-		2º Sem/2018
		PAR08	400,0	Grãos	4,6	-		2º Sem/2018
		PAR09	115,5	Grãos e açúcar	3,0	-		-
		PAR12	80,0	Veículos	0,3	-		2º Sem/2018
		PAR XX	193,0	Grãos	3,0	-		2º Sem/2018
	Santana/AP	MCP01	61,0	Carga geral - produtos florestais	0,9	-		-
	Santos/SP	STSXX	950,0	Grãos	14,0	-		-
		STSYX	44,6	Granéis líquidos	0,6	-		-
	São Francisco do Sul/SC	SFSXX	200,0	Carga geral	3,0	-		-
	São Sebastião/SP	SSB01	1.077,0	Contêineres e carga geral	9,1	-		-
	Suape/PE	SUA05	1.200,0	Contêineres	10,9	-		-
		SUA07	678,5	Granéis minerais	12,7	-		-
SUA10		363,3	Granéis minerais, exceto ferro	3,4	-	-		
SUA01		7,5	Veículos	0,2	-	-		
SUAYY		40,0	Grãos - trigo	0,5	-	-		
Subtotal Bloco 2			7.562,4	-	91,4	-	-	
-	Cabedelo/PB	AE 10	46,3	Granéis Líquidos	-	-	35	-
		AE 11	46,1	Granéis Líquidos	-	-	25	-
		AI 01	-	Granéis Líquidos	-	-	25	-
Total Geral			11.540,1	-	131,9	-	-	

Fonte: SEP; Governo Federal

Figura 3 - Mapa dos Arrendamentos Portuários





Concessões de rodovias

Tabela 5 - Concessão de rodovias (previsão)

Rodovia	Portaria MT - Aut. PMI	Extensão total (km)	Capex (R\$ bi)	PMI - Data Autorização das empresas interessadas	PMI - Quantidade de empresas autorizadas	Data limite para entrega dos estudos das PMIs	Empresa que desenvolveu o estudo escolhido	Período de realização de audiência pública	Data estimada de publicação do edital do leilão	Data estimada para o leilão
BR-476/153/ 282/480/ PR/SC	-	400	4,2	19/05/2014	7	Entregue 15/01/15	J. Malucelli Construtora de Obras S.A. e Concesolo Engenharia LTDA	14/07/15 a 30/07/15	-	-
BR-163/230/ MT/PA	-	976	8,0	19/05/2014	7	Entregue 14/05/15	Ecorodovias Infraestrutura e Logística S.A	29/12/15 a 12/02/16	-	-
BR-060/364/GO/MT	-	704	4,1	19/05/2014	9	Entregue 14/05/15	Ecorodovias Infraestrutura e Logística S.A	01/10/15 a 30/10/15	-	-
BR-364/365/ GO/MG	-	437	2,0	19/05/2014	6	Entregue 08/06/15	EGP - Empresa Global de Projetos LTDA	16/09/15 a 02/10/15	-	-
BR-101/BA	177/2015	199	1,6	28/07/2015	28	31/12/2017 (Pror.)	-	-	-	-
BR-101/SC	179/2015	220	4,1	28/07/2015	34	31/12/2017 (Pror.)	-	-	-	-
BR-101/290/386/448/SC/RS	176/2015	473	7,8	28/07/2015	29	Entregue 22/12/16	Triunfo Participações e Investimentos S/A.	31/01/17 a 31/03/17	-	-
BR-101/232/PE	174/2015	564	4,2	28/07/2015	23	31/12/2017 (Pror.)	-	-	-	-
BR-101/493/465/ RJ/SP	172/2015	357	3,1	28/07/2015	26	31/12/2017 (Pror.)	-	-	-	-
BR-280/SC	173/2015	307	2,1	28/07/2015	29	31/12/17 (Pror.)	-	-	-	-
BR-282/470/SC	175/2015	455	3,2	28/07/2015	28	31/12/2017 (Pror.)	-	-	-	-
BR-364/MT/RO	171/2015	806	8,0	28/07/2015	20	14/07/17 (Pror.)	-	-	-	-
BR-163/PA	01/16 (EDITAL)	332	-	13/07/2016	2	10/03/2017	-	-	-	-
BR-316/PA	02/16 (EDITAL)	149	-	14/07/2016	2	11/03/2017	-	-	-	-
BR-163/282/SC	06/16 (EDITAL)	204	2,6	21/07/2016	3	18/03/2017	-	-	-	-
BR-282/SC	07/16 (EDITAL)	310	1,4	21/07/2016	3	14/09/2017 (Pror.)	-	-	-	-
BR-116/RJ/SP	-	402	-	-	-	-	-	-	-	-
BR-040/MG/RJ	-	180	-	-	-	-	-	-	-	-
BR-116/RJ	-	142	-	-	-	-	-	-	-	-
BR-153/GO/TO	-	624	-	-	-	-	-	-	-	-
BR-153/282/470/SC e SC-412	-	544	9,0	-	-	-	-	-	-	-

Fontes: ANTT; Ministério dos Transportes; Governo Federal

Figura 4 - Mapa das rodovias



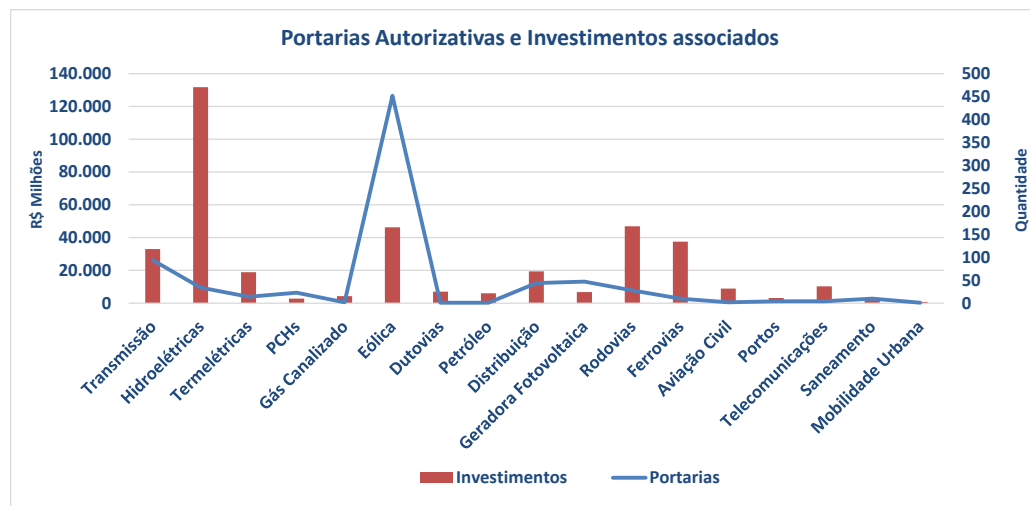
Fontes de Financiamento

Debêntures de Infraestrutura e Demais Instrumentos - Até Setembro 2018

Portarias Autorizativas e Valor dos Investimentos

Tabela 6

Setores	R\$ milhões	
	Portarias	Investimentos
Transmissão	94	33.014,8
Hidroelétricas	34	131.828,7
Termelétricas	14	18.938,1
PCHs	23	2.797,9
Gás Canalizado	2	4.243,0
Eólica	452	46.221,0
Dutovias	1	7.000,0
Petróleo	1	5.975,3
Distribuição	44	19.450,2
Geradora Fotovoltaica	47	6.736,1
Rodovias	28	46.889,0
Ferrovias	10	37.583,5
Aviação Civil	2	8.887,9
Portos	4	3.131,1
Telecomunicações	4	10.243,3
Saneamento	10	1.967,4
Mobilidade Urbana	1	807,3
Total Geral	771	385.714,6



Fonte: Portarias Ministeriais; Ministérios Setoriais, inclusive entidades vinculadas; e empresas emissoras
Elaborado pela COGTS/SEPRAC/MF

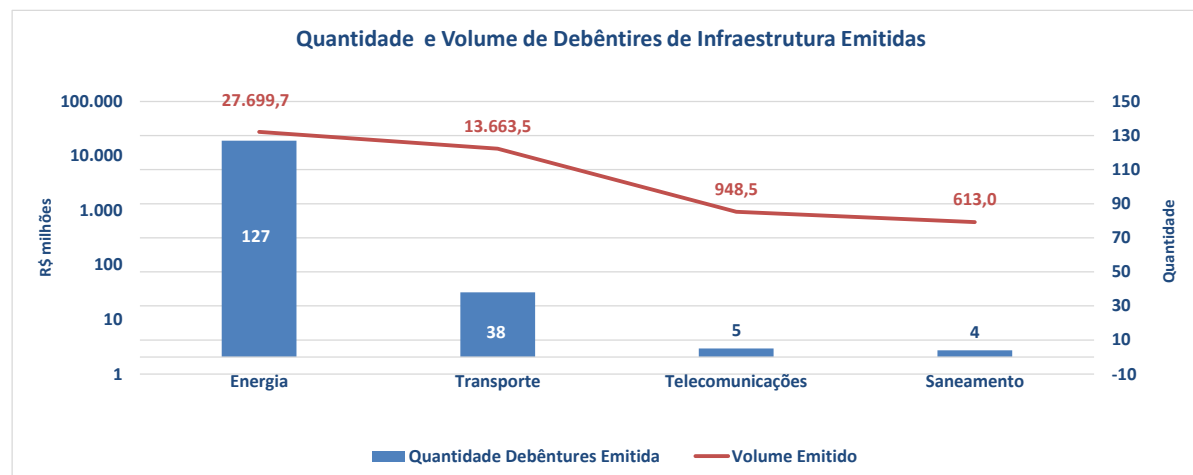
Nota:

- (i) a Lei nº 12.431, de 24 de junho de 2011, em seu art. 2º, criou as debêntures incentivadas de infraestrutura, que gera benefícios tributários (isenções no Imposto de Renda Pessoa Física e Jurídica) para investidores nesses papéis.
- (ii) a contrapartida do benefício tributário é que os recursos obtidos com as emissões dos papéis sejam investimentos nos setores de infraestrutura e nos de produção econômica intensiva em pesquisa, desenvolvimento e inovação.
- (iii) Investimento global vinculado à Portaria Autorizativa para emissão de debêntures incentivadas.

Quantidade e Volume de Debêntures de Infraestrutura Emitidas por Setor - Lei nº 12.431, de 2011 2012 a Setembro de 2018

Tabela 7

Setores	R\$ milhões	
	Quantidade Debêntures Emitida	Volume Emitido
Energia	127	27.699,7
Transporte	38	13.663,5
Telecomunicações	5	948,5
Saneamento	4	613,0
Total Geral	174	42.924,7



Fonte: ANBIMA e Portarias Ministeriais
Elaborado pela COGTS/SEPRAC/MF

Nota:

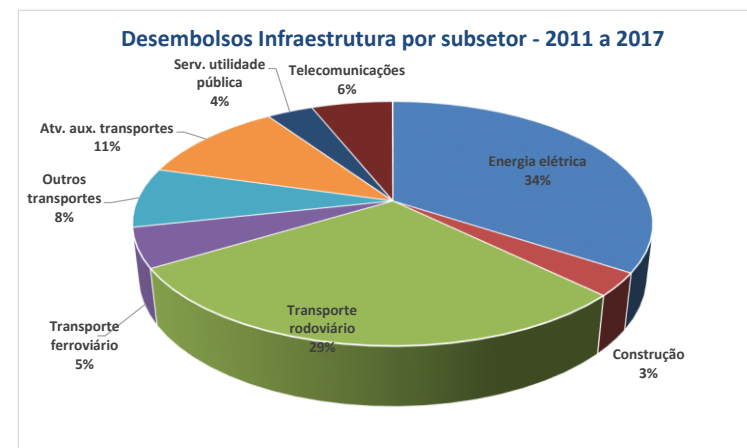
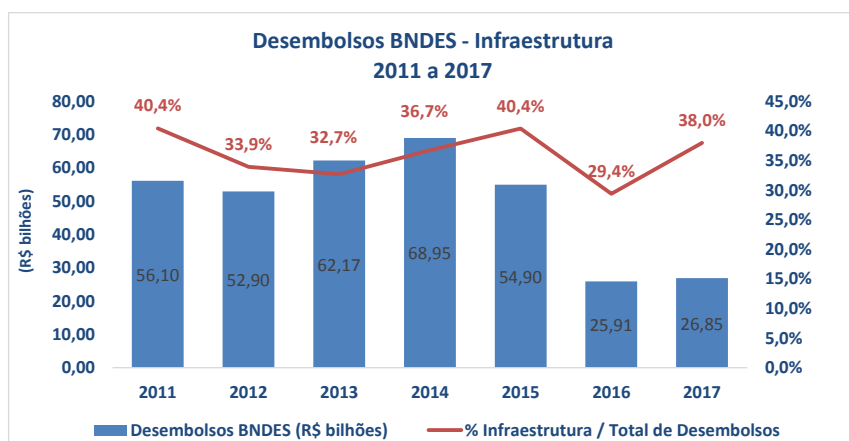
Titulos vinculados a investimentos em infraestrutura, referido no artigo 2º da Lei 12.431, de 2011. Moeda local, isentos de Imposto de Renda para pessoas físicas residentes. Redução de dez pontos percentuais para pessoas jurídicas locais. Os recursos captados devem ser utilizados em investimentos em infraestrutura ou em produção econômica intensiva em pesquisa, desenvolvimento e inovação.

Para maiores informações sobre emissões de Debêntures de Infraestrutura acessar <http://www.seae.fazenda.gov.br/assuntos/regulacao-e-infraestrutura/boletins/boletins>

Desembolsos BNDES - Setor de Infraestrutura - 2011 a 2017

Tabela 8

Desembolsos BNDES (R\$ bilhões)	2011	2012	2013	2014	2015	2016	2017	Total (2011-2017)
Infraestrutura	56,10	52,90	62,17	68,95	54,90	25,91	26,85	347,78
Energia elétrica	15,96	18,89	19,93	19,02	21,90	9,61	13,84	119,15
Construção	0,65	0,90	1,50	2,75	2,25	1,88	0,70	10,62
Transporte rodoviário	26,05	15,52	21,25	21,01	7,17	4,69	5,22	100,90
Transporte ferroviário	1,42	2,41	2,69	4,07	5,10	1,13	1,35	18,17
Outros transportes	3,53	3,68	4,14	3,98	7,79	2,83	1,59	27,54
Atv. aux. transportes	3,49	4,67	7,83	10,41	7,02	2,92	2,09	38,43
Serv. utilidade pública	1,88	1,96	2,11	2,41	1,55	1,15	0,86	11,91
Telecomunicações	3,11	4,84	2,69	5,30	2,10	1,69	1,20	20,93
Outros	0,01	0,03	0,03	0,02	0,01	0,01	0,01	0,13
Total de Desembolsos	138,87	155,99	190,42	187,84	135,94	88,26	70,75	968,07
% Infraestrutura / Total de Desembolsos	40,4%	33,9%	32,7%	36,7%	40,4%	29,4%	38,0%	35,9%



Fonte: Séries Setoriais - BNDES
Elaborado pela COGTS/SEPRAC/MF

Notícias

➤ Transporte aéreo e infraestrutura aeroportuária

[Anac retoma caducidade e complica vida de Viracopos - Valor Econômico - 10/10/2018](#)

[TCU autoriza publicação de edital para concessão de 12 aeroportos - Valor Econômico - 25/10/2018](#)

➤ Transporte aquaviário e infraestrutura portuária

[Área no porto de Belém recebeu R\\$ 1 - Valor Econômico - 01/10/2018](#)

[Ageo vence leilão e consolida liderança em granéis líquidos - Valor Econômico - 01/10/2018](#)

[Cinco anos após nova lei, portos continuam em 'caos' regulatório - Valor Econômico - 02/10/2018](#)

[Terminais privados reivindicam regras menos invasivas - Valor Econômico - 02/10/2018](#)

[Terminal em Suape amplia capacidade - Valor Econômico - 15/10/2018](#)

➤ Transporte ferroviário e infraestrutura ferroviária

[Ferrovias alteraram mapa econômico e social brasileiro - Folha de S. Paulo - 06/10/2018](#)

➤ Transporte rodoviário e infraestrutura rodoviária

[ANTT publica audiência pública para concessão da BR-101 - CNT - 03/10/2018](#)

[Seis grupos deverão disputar a Rodovia de Integração do Sul - Valor Econômico - 11/10/2018](#)

➤ Transporte urbano, BRTs, VLTs e metrô

[Estação São Paulo-Morumbi do Metrô foi aberta neste sábado - Mobilize Brasil - 29/10/2018](#)

➤ Saneamento básico

[BNDES eleva crédito para saneamento - Valor Econômico - 11/10/2018](#)

➤ Concessões, financiamentos e garantias

[Governo pode reduzir prazo para leilões do programa de investimentos - EBC - 01/10/2018](#)

[Bolsonaro planeja acelerar concessões, afirma general - O Estado de S. Paulo - 05/10/2018](#)

[Leilões de ferrovia e de aeroportos só saem em 2019 - Valor Econômico - 05/10/2018](#)

[BNDES aprova financiamentos de R\\$2,9 bilhões para a Rumo - Valor Econômico - 19/10/2018](#)

➤ Energia elétrica

[Leilão de privatização da Cesp é cada vez mais improvável – Valor Econômico – 30/09/2018](#)
[MME propõe uso de térmicas sem contrato para elevar oferta de energia – Valor Econômico -02/10/2018](#)
[Governo decide melhorar pagamento às termelétricas e conta de luz vai aumentar – O Globo – 03/10/2018](#)
[Eleito deve enfrentar crise energética e pressão tarifária – Valor Econômico – 04/10/2018](#)
[Melhora dos níveis das hidrelétricas faz Comitê do Setor Elétrico desligar termelétricas – Petronotícias – 04/10/2018](#)
[Taesa exercerá direito de preferência no lote M do leilão de SPEs da Eletrobras – Canal Energia – 05/10/2018](#)
[Senado rejeita PL das distribuidoras – Canal Energia – 16/10/2018](#)
[Eletrobras deve fechar distribuidora do Amazonas se não encontrar comprador – O Globo – 18/10/2018](#)
[Aneel suspende repasse de recursos de Itaipu aos municípios e estados – Canal Energia 18/10/2018](#)
[Insegurança jurídica custou R\\$ 179 bilhões desde 2008 em transmissão – Canal Energia – 23/10/2018](#)
[BNDES adia leilão da Amazonas Distribuidora para 27 de novembro – Canal Energia – 23/10/2018](#)
[Presidente do STJ derruba proteção de geradores contra risco hidrológico – Reuters – 23/10/2018](#)
[Tarifa proposta para Angra 1 e 2 em 2019 é de R\\$ 230,33/MWh – Canal Energia – 23/10/2018](#)
[Leilão da Amazonas Energia é adiado para 27 de novembro, informa BNDES – G1.com – 23/10/2018](#)
[Aneel usará recursos excedentes como redutor de tarifa – Valor Econômico – 23/10/2018](#)
[Diário Oficial publica decisão do CNPE com nova tarifa de energia de geração que vai viabilizar Angra 3 – Petronotícias – 23/10/2018](#)
[Privatização de estatais no último ano de mandato poderá ser proibida – Agência Câmara – 25/10/2018](#)

➤ Biocombustíveis

[ANP prorroga consultas públicas que visam atrair investimentos para combustíveis – Novacana – 05/10/2018](#)
[Setor de bioenergia aguarda comando legal para produzir até 30% a mais em 2019 – Canal Energia – 08/10/2018](#)
[A culpa do preço maior do biodiesel é das distribuidoras – Biodieselbr – 08/10/2018](#)
[Leilão 63 tem maior movimentação financeira da história com R\\$ 2,74 bi – Biodieselbr – 08/10/2018](#)
[Aumento da mistura de biodiesel do B11 ao B15 é aprovado – Biodieselbr – 29/10/2018](#)
[Resolução sobre certificadoras do RenovaBio deve sair em novembro – Reuters – 30/10/2018](#)

➤ Petróleo e gás

[Número de Sondas em atividade no Brasil em agosto chegou ao menor patamar de série histórica – Petronotícias – 02/10/2018](#)
[Petrobras diz que proposta da ANP para transparência em preços traz insegurança jurídica – Novacana – 04/10/2018](#)
[Pedidos de aditamento de Conteúdo Local avançam na ANP - Petronotícias – 05/10/2018](#)
[Petrobrás inicia a produção no FPSO P-69, no Campo de Lula – Petronotícias – 24/10/2018](#)
[Governo Federal institui o Repetro-Industrialização para atividades de óleo e gás – Petronotícias – 25/10/2018](#)

➤ Telecomunicações

[Eunício diz que, com parecer aprovado, pauta PLC 79/2016 no Plenário - Teletime - 30/10/2018](#)
[TCU libera contrato do Gesac, mas estabelece alterações no acordo entre Telebras e Viasat - Teletime - 31/10/2018](#)
[PLC 79 fica para a próxima semana; oposição votará pela rejeição - Teletime - 31/10/2018](#)
[Regulamento da faixa de 3,5 GHz vai à consulta pública - Teletime - 01/11/2018](#)
[Governo Bolsonaro: Lei das Agências e recursos para pequenos provedores entre as prioridades - Teletime - 05/11/2018](#)

EXPEDIENTE

Ministro da Fazenda: Eduardo Guardia

Secretário de Promoção da Produtividade e Advocacia da Concorrência : João Manoel Pinho de Mello

Subsecretário de Análise Econômica e Advocacia da Concorrência: Angelo José Mont Alverne Duarte

Equipe Técnica

Coordenadores Gerais:

Andrey Goldner Baptista Silva (Transportes, Infraestrutura Urbana e Recursos Naturais)

Gustavo Gonçalves Manfrim (Energia, Petróleo e Gás)

Marcelo de Matos Ramos (Telecomunicações)

Transportes, Infraestrutura Urbana e Recursos Naturais

Adriana Arruda Pessoa

Alexandre Araújo Carneiro

Elvino Carvalho Mendonça

Fábio Coelho Barbosa

Francisco Mendes de Alencar Filho

Jefferson Milton Marinho

João Alberto Travassos

Jônatas Bezerra de Souza

Marco Antônio de Gouvêa

Robert Ramon de Carvalho Sousa

Energia (SEFEL)

Alexandre de Oliveira Lima Loyo

Bruno Beltrame

Daniel de Souza Ramos

Edson Rodrigo Taledo Neto

Fernanda Gomes Pereira

Michelle Maria Paiank

Telecomunicações

Adriano Augusto do Couto Costa

Aurelio Marques Cepeda Filho

Jessica Portal Maia

Ricardo Vidal de Abreu

Arte: Murilo Lima (*Designer - Equipe de Design do Gabinete do Ministro*)