



Ministério da Fazenda

Informativo Mensal de Infraestrutura

Novembro/2018

Seprac

Secretaria de
Promoção da Produtividade e Advocacia da Concorrência

As informações disponibilizadas são obtidas a partir de consultas a outros órgãos. Portanto, poderá haver imprecisões, não sendo de responsabilidade da Seprac/MF.

Índice

Seção	Página
Investimentos em infraestrutura por meio de concessões e autorizações com participação federal	3
Programa Avançar Parcerias	3
Previsão de outros projetos	6
Detalhamento dos empreendimentos em logística	7
Aeroportos	7
Ferrovias	8
Portos	10
Rodovias	13
Fontes de Financiamento	15
Debêntures de Infraestrutura	15
Desembolsos BNDES	17
Notícias	18

Investimentos em infraestrutura por meio de concessões e autorizações com participação federal

Setor: infraestrutura.
Descrição: projeto individual ou quantitativo de conjunto de projetos.
Investimentos estimados: valor previsto do Capex para todo o período de concessão/autorização daquele projeto ou conjunto de projetos.
Fase atual: estágio em que se encontra o projeto, de acordo com o diagrama dos processos de concessão.
Prazo: prazo da concessão ou autorização em anos, com identificação da possibilidade de prorrogação única ("prorrogável") ou múltipla ("prorrogáveis").
Leilão/autorização: data em que foi realizado o leilão ou foi autorizado o projeto.
Ágio/deságio: diferença percentual dos valores oferecidos em licitação em relação aos valores mínimos/máximos do edital.

Figura 1 - Diagrama dos processos de concessão:



Tabela 1 - Programa Avançar Parcerias

Setor	Descrição	Investimentos Estimados (R\$ milhões)	Fase atual	Prazo (anos)
Aeroportos	Aeroporto de Vitória (ES)	630	Edital Publicado	30
	Aeroporto de Macaé (RJ)		Edital Publicado	
	Aeroporto de Recife (PE)		Edital Publicado	
	Aeroporto de Juazeiro do Norte (CE)	2.140	Edital Publicado	
	Aeroporto de João Pessoa - Bayeux (PB)		Edital Publicado	
	Aeroporto de Campina Grande (PB)		Edital Publicado	
	Aeroporto de Aracaju (SE)		Edital Publicado	
	Aeroporto de Maceio - Rio Largo (AL)	763	Edital Publicado	
	Aeroporto de Várzea Grande (MT)		Edital Publicado	
	Aeroporto de Rondonópolis (MT)		Edital Publicado	
	Aeroporto de Sinop (MT)		Edital Publicado	
	Aeroporto de Alta Floresta (MT)		Edital Publicado	
Subtotal Aeroportos		3.533		
Ferrovias	EF 151 - Ferrovia Norte-Sul - Porto Nacional/TO - Estrela D'Oeste/SP	2.789	Edital Publicado	30
	EF 170 - Ferrogão - Ferrovia Lucas do Rio Verde/MT	12.700	Consulta Pública	65
	EF 334 - Ferrovia de Integração Oeste - Leste - FIOL - Ilhéus/BA - Caetité/BA	1.140	Consulta Pública	-
Subtotal Ferrovias		16.629	-	

Tabela 1 - Programa Avançar Parcerias (continuação)

Setor	Descrição	Investimentos Estimados (R\$ milhões)	Fase atual	Prazo (anos)
Portos	Terminal de Celulose no Porto de Paranaguá/PR – PAR01	87	Leilão Deserto	20
	Terminal Portuário no Porto de Paranaguá/PR – PAR 12	80	Leilão Deserto	18
	Terminal de Cavaco no Porto de Santana/AP - MCP1	61	Leilão Deserto	25
	Terminal Portuário de Grãos no Porto de Paranaguá/PR - PAR 07	328	Estudos e Projetos	35
	Terminal Portuário de Grãos no Porto de Paranaguá/PR - PAR 08	400	Estudos e Projetos	35
	Terminal Portuário de Grãos no Porto de Paranaguá/PR - PAR XX	193	Estudos e Projetos	35
	Terminal Portuário de Granéis Líquidos no Porto de Belém/PA - BEL 02A	75	Análise pelo TCU	20
	Terminal Portuário de Granéis Líquidos no Porto de Belém/PA - BEL 02B	23	Análise pelo TCU	20
	Terminal Portuário de Granéis Líquidos no Porto de Belém/PA - BEL 04	15	Análise pelo TCU	20
	Terminal Portuário de Granéis Líquidos no Porto de Belém/PA - BEL 08	113	Análise pelo TCU	20
	Terminal Portuário de Granéis Líquidos no Porto de Belém/PA - BEL 09	130	Análise pelo TCU	20
	Terminal Portuário de Granéis Líquidos no Porto Vila do Conde/PA - VDC 12	126	Análise pelo TCU	25
	Terminal Portuário de Granéis Líquidos no Porto de Vitória/ES - VIX30	128	Editais Publicados	25
	Arrendamento de Contêineres no Porto de Suape/PE - SUA 05	1.200	Consulta Pública	25
	Arrendamento de Veículos no Porto de Suape/PE - SUA 01	8	Consulta Pública	15
	Arrendamento de Granéis Líquidos no Porto de Santos/SP - STS13A	111	Consulta Pública	25
	Arrendamento de Granéis Líquidos no Porto de Cabedelo/PB - AE10	37	Editais Publicados	35
Arrendamento de Granéis Líquidos no Porto de Cabedelo/PB - AE11	35	Editais Publicados	25	
Arrendamento de Granéis Líquidos no Porto de Cabedelo/PB - AI01	-	Editais Publicados	25	
Subtotal Portos		3.148	-	
Rodovias	BR-364/365/GO/MG (437 km)	2.040	Análise pelo TCU	30
	BR-101/SC (220km)	4.100	Estudos e Projetos	30
	BR-116/RJ/SP (402 km)	15.500	Estudos e Projetos	-
	BR-040/MG/RJ (180 km)	4.300	Estudos e Projetos	-
	BR-116/RJ (142km)	3.300	Estudos e Projetos	-
	BR-153/GO/TO (624 km)	-	Estudos e Projetos	-
	BR-364/RO/MT (806 km)	8.000	Estudos e Projetos	30
BR-153/282/470/SC e SC-412	9.000	Estudos e Projetos	30	
Subtotal Rodovias		46.240	-	
Subtotal Logística (Aeroportos, Ferrovias, Portos e Rodovias)		69.550	-	

Tabela 1 - Programa Avançar Parcerias (continuação)

Setor	Descrição	Investimentos Estimados (R\$ milhões)	Fase atual	Prazo (anos)
Energia - Distribuição	Privatização e concessão: Amazonas Energia	7.586	Edital publicado	30
	Privatização e concessão: Boa Vista Energia		Leilão realizado	30
	Privatização e concessão: CEAL		Edital publicado	30
	Privatização e concessão: CEPISA		Leilão realizado	30
	Privatização e concessão: CERON		Leilão realizado	30
	Privatização e concessão: Eletroacre		Leilão realizado	30
Subtotal Distribuição		7.586	-	
Energia - Transmissão	Leilão nº4/2018 (16 lotes , com 7.152 km de linhas de transmissão)	13.170	Edital publicado	30
Subtotal Transmissão		13.170	-	
Óleo e Gás	Acumulações Marginais (Oferta Permanente) - 9 blocos marítimos na Bacia de Santos e 1 bloco terrestre na Bacia do Recôncavo.	-	Edital	5 a 7
Subtotal P&G		0	-	
Subtotal Energia e P&G		20.756	-	
Total Geral		90.306	-	

Fonte: Programa Avançar Parcerias (Acesso em 30/11/2018). Para mais informações acesse o site do Programa Avançar Parcerias.

Tabela 2 - Previsão de outros projetos

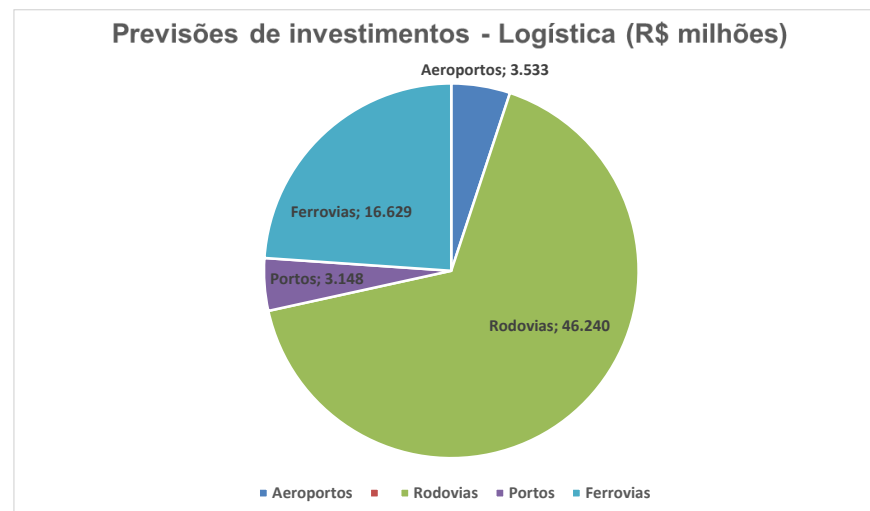
Setor	Descrição	Investimentos Estimados (R\$ milhões)	Fase atual	Prazo (anos)
Energia - Geração	Leilão de Energia Existente "A-1" e Leilão de Energia Existente "A-2" (geração de fonte termelétrica – a biomassa e gás natural)	-	Edital	1
Subtotal Geração		0	-	
Total Geral		0	-	

* Valor sujeito a alteração.

(1) No caso da geração, como os investimentos por empreendimento não constam no PDE, os valores foram estimados a partir do valor total dos investimentos ponderado pela potencia instalada de cada projeto.

(2) Hidrelétricas oferecidas em leilões não necessariamente serão construídas. De acordo com a sistemática dos leilões, o empreendimento precisa atrair interessados na primeira fase e vender energia na segunda.

Fontes: MT; ANTT; EPL; SEP; Antaq; EPE; Aneel; MME;



Detalhamento dos empreendimentos em logística

Figura 1 - Mapa dos Aeroportos





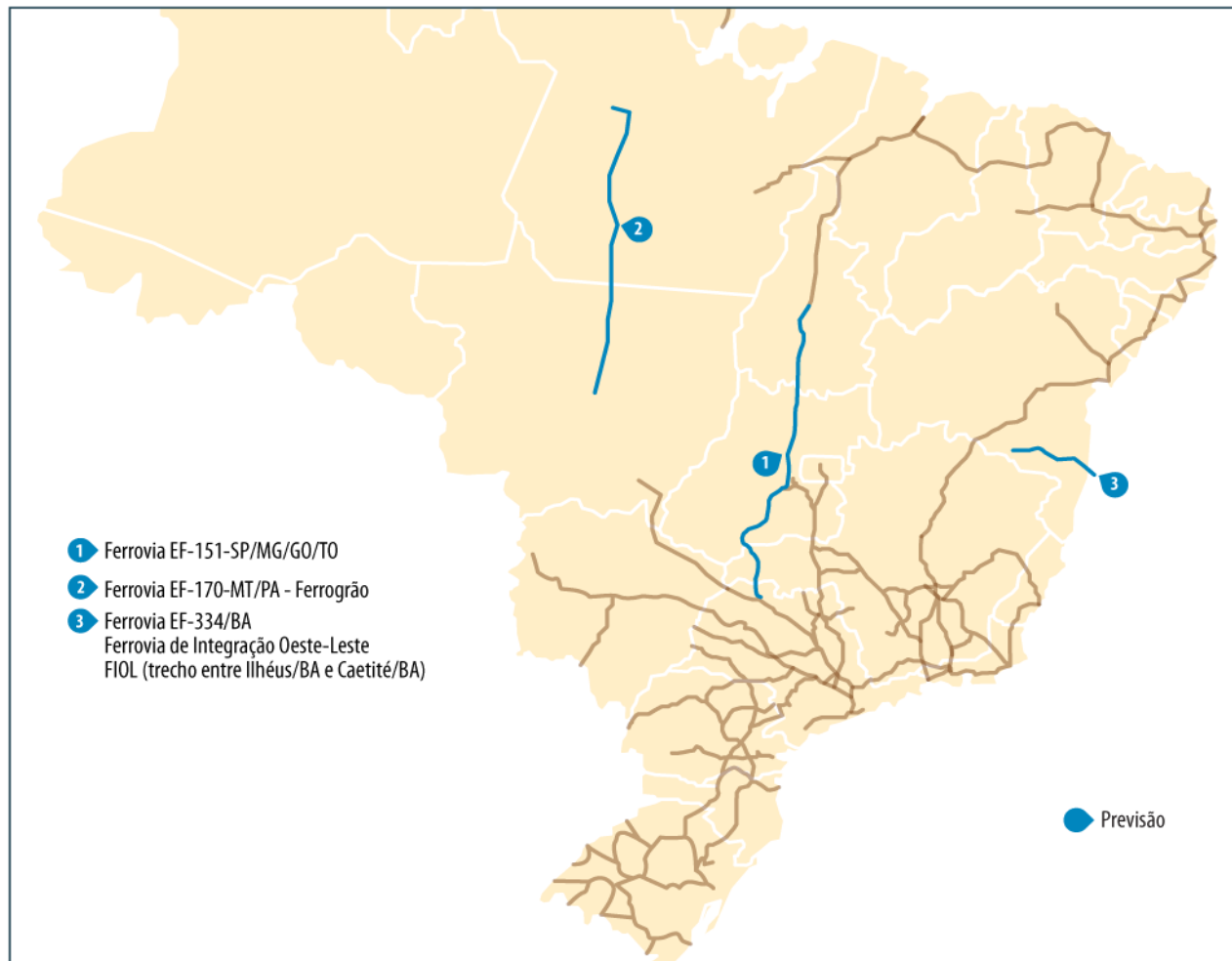
Concessões de ferrovias

Tabela 3 - Concessão de ferrovias (previsão)

Ferrovia	Fase Atual	Extensão total (km)	Capex (R\$ bi)	Capacidade (milhões toneladas)	Modelo	Data estimada para licitação	Prazo
EF 151 - Ferrovia Norte-Sul - Porto Nacional/TO - Estrela D'Oeste/SP	Editais Publicados	1.537	2,8	68,4	Subconcessão	2º sem/18	30
EF 170 - Ferrogão - Ferrovia Lucas do Rio Verde/MT	Consulta Pública	1.142	12,6	42,0	Concessão	2º sem/18	65
EF 334 - Ferrovia de Integração Oeste - Leste - FIOl - Ilhéus/BA - Caetitê/BA	Consulta Pública	1.527	1,14	-	Subconcessão	1º sem/19	-

Fonte: Programa Avançar Parcerias; ANTT

Figura 2 - Mapa das ferrovias





Arrendamentos portuários

Tabela 4 - Arrendamentos de terminais em portos organizados (previsão)

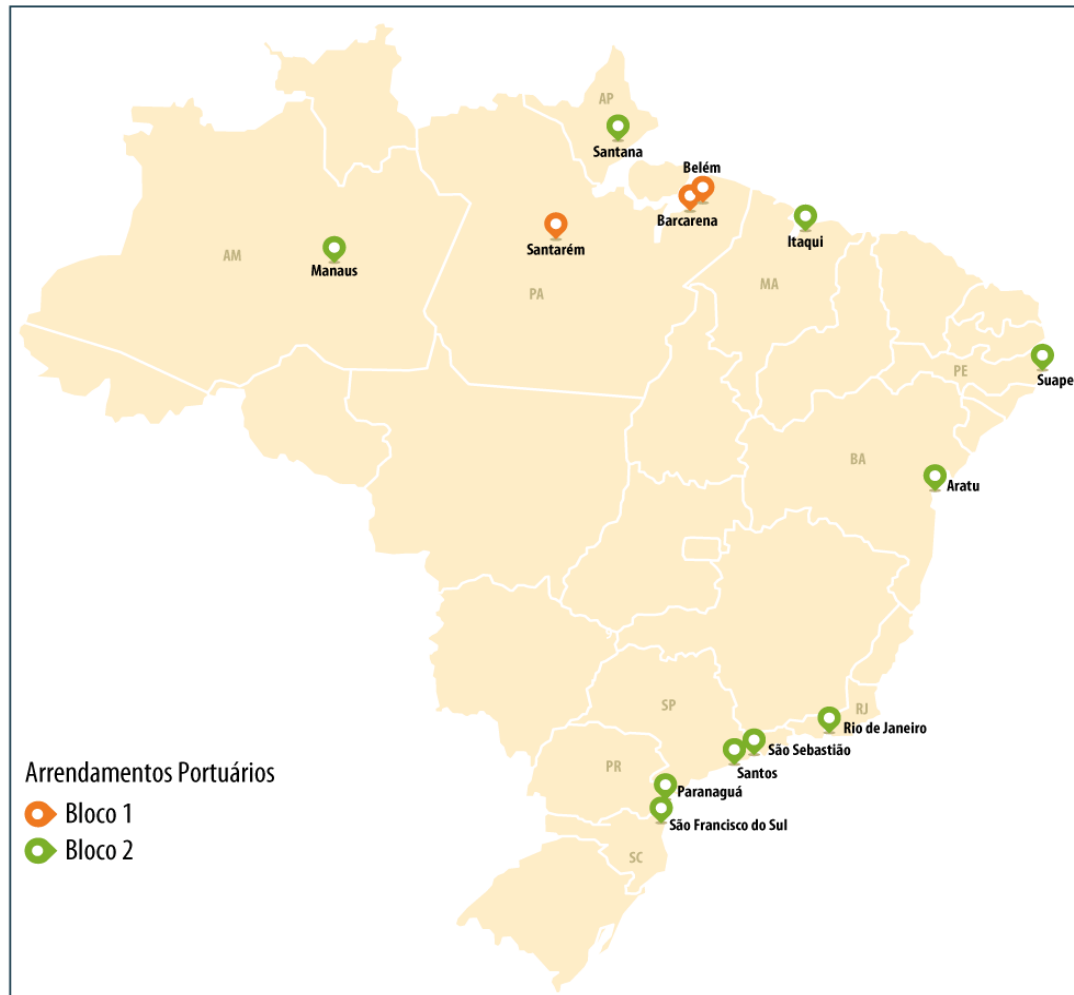
Arrendamentos Portuários								
Bloco	Município	Nome do terminal	Capex estimado (R\$ milhões)	Tipo de carga prevista/terminal	Cap. de movimentação futura (em milhões de toneladas)	Área	Prazo (anos)	Previsão do Leilão
1 - Etapa 2	Barcarena/PA	VDC29	419,1	Grãos	5,1	Greenfield	25	-
	Belém/PA	OUT1	221,7	Grãos	3,4	Greenfield		
		OUT2	221,7		3,4	Greenfield		
		OUT3	221,7		3,4	Greenfield		
	Santarém/PA	STM01	288,8	Grãos	5,1	Greenfield		
		STM02	91,8	Fertilizantes	1,2	Greenfield		
Terminal de passageiros	Fortaleza/CE	-	1,6	Passageiros	-	-	-	-
	Recife/PE	-	4,4	Passageiros	-	-	25	-
Subtotal Bloco 1 - Fase 1			1.464,7	-	21,6	-	-	-
1 - Fase 2	Barcarena/PA	VCD04	357,6	Alumina, coque/carvão	4,4	-	25	-
		VDC12	200,0	Diesel, biodiesel, gasolina, álcool anidro, álcool hidratado, querosene, óleo combustível, soda cáustica	3,7	-		2º Semestre 2018
		VDC25	-	Granéis líquidos	-	-		-
		VDC26	-	Granéis líquidos	-	-		-
		VDC27	-	Granéis líquidos	-	-		-
VDC28	127,9	Diesel, biodiesel, gasolina, álcool anidro, álcool hidratado, querosene, óleo combustível, soda cáustica	0,9	-	-			
1 - Fase 2	Belém/PA	BEL01	145,7	Contêineres e carga geral	1,4	-	25	-
		BEL02A	74,7	Combustíveis	1,0	-		2º Sem/2018
		BEL02B	22,6	Combustíveis	-	-		2º Sem/2018
		BEL03	117,7	Combustíveis	1,0	-		-
		BEL04	14,6	Diesel, gasolina e querosene	0,9	-		2º Sem/2018
		BEL07	117,7	Combustíveis	1,0	-		-
		BEL08	113,1	Diesel, gasolina e querosene	0,9	-		2º Sem/2018
		BEL09	129,6	Diesel, gasolina, querosene e GLP	0,5	-		2º Sem/2018
		BEL10	117,7	Combustíveis	1,0	-		-
		BEL11	12,6	Produtos gasosos	0,1	-		-

Tabela 4 - Arrendamentos de terminais em portos organizados (previsão) (continuação)

Bloco	Município	Nome do terminal	Capex estimado (R\$ milhões)	Tipo de carga prevista	Cap. de movimentação futura (em milhões de toneladas)	Terminal	Prazo (anos)	Previsão do Leilão
1 - Fase 2	Santos/SP	STS10 - Saboó	203,7	Contêineres, veículos e carga geral	3,2	-	25	-
		STS11 - Outeirinhos	136,4	Fertilizantes	3,3	-		-
		STS13 - Barnabé	187,9	Derivados de petróleo, químicos, soda cáustica, outros	0,7	-		28/09/2018
		STS15 - Conceiçãozinha	34,2	Contêineres	0,1	-		-
		STS20 - Outeirinhos	150,0	Sal / Fertilizantes	2,2	-		-
		STS25 - Alamoá	156,8	Derivados de petróleo, químicos, etanol e óleos vegetais	0,4	-		-
Subtotal Bloco 1 - Fase 2			2.420,5	-	19,0	-	-	
2	Aratu/BA	ATU12	326,4	Granéis minerais	2,8	-	25	-
	Itaqui/MA	IQI31	333,0	Granéis minerais	4,3	-		-
	Manaus/AM	MAO01	890,9	Contêineres	7,9	-		-
	Paranaguá/PR	PAR01	87,0	Cargas gerais - celulose	1,3	-		2º Sem/2018
		PAR03	186,7	Granéis minerais	3,8	-		-
		PAR07	328,0	Grãos	5,1	-		2º Sem/2018
		PAR08	400,0	Grãos	4,6	-		2º Sem/2018
		PAR09	115,5	Grãos e açúcar	3,0	-		-
		PAR12	80,0	Veículos	0,3	-		2º Sem/2018
		PAR XX	193,0	Grãos	3,0	-		2º Sem/2018
	Santana/AP	MCP01	61,0	Carga geral - produtos florestais	0,9	-		-
	Santos/SP	STSXX	950,0	Grãos	14,0	-		-
		STSYX	44,6	Granéis líquidos	0,6	-		-
	São Francisco do Sul/SC	SFSXX	200,0	Carga geral	3,0	-		-
	São Sebastião/SP	SSB01	1.077,0	Contêineres e carga geral	9,1	-		-
	Suape/PE	SUA05	1.200,0	Contêineres	10,9	-		-
		SUA07	678,5	Granéis minerais	12,7	-		-
SUA10		363,3	Granéis minerais, exceto ferro	3,4	-	-		
SUA01		7,5	Veículos	0,2	-	-		
SUAYY		40,0	Grãos - trigo	0,5	-	-		
Subtotal Bloco 2			7.562,4	-	91,4	-	-	
-	Cabedelo/PB	AE 10	36,5	Granéis Líquidos	-	-	35	-
		AE 11	35,0	Granéis Líquidos	-	-	25	-
		AI 01	-	Granéis Líquidos	-	-	25	-
Total Geral			11.519,2	-	131,9	-	-	

Fonte: SEP; Governo Federal

Figura 3 - Mapa dos Arrendamentos Portuários





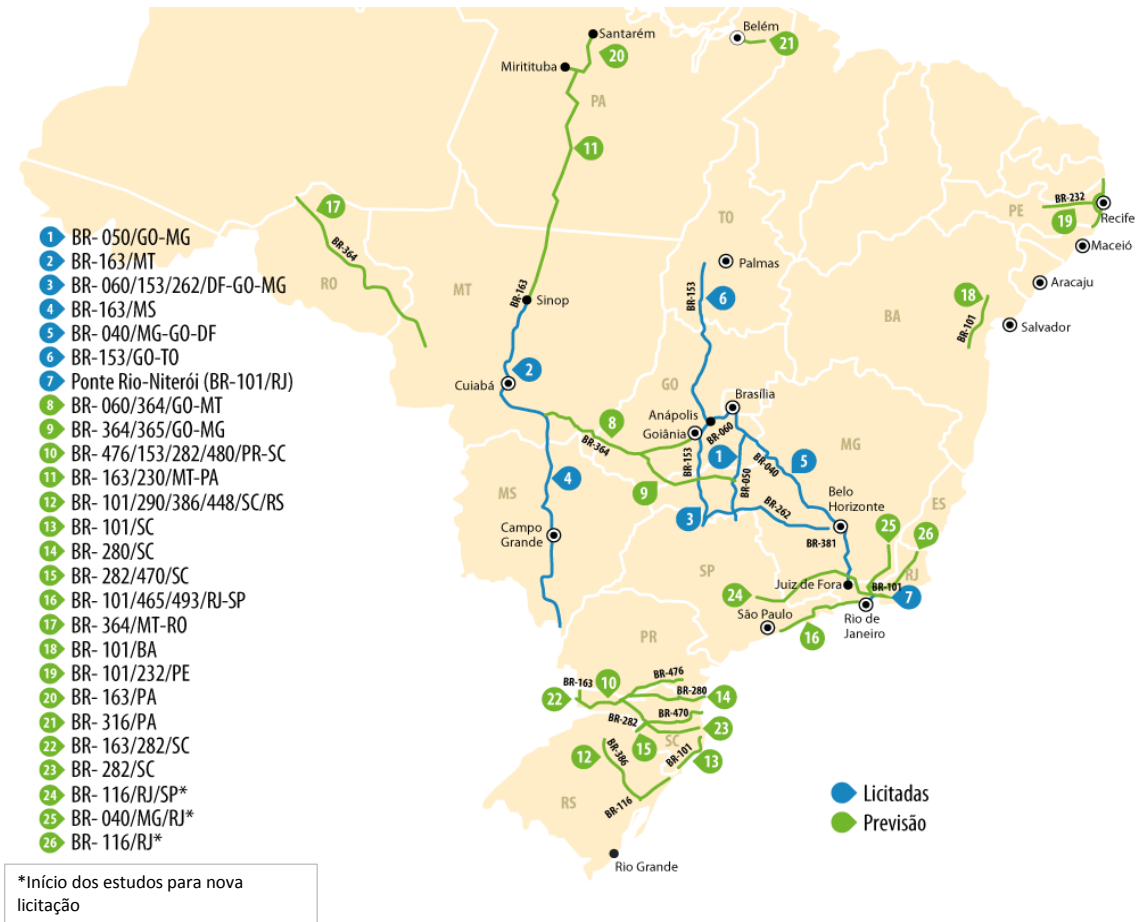
Concessões de rodovias

Tabela 5 - Concessão de rodovias (previsão)

Rodovia	Portaria MT - Aut. PMI	Extensão total (km)	Capex (R\$ bi)	PMI - Data Autorização das empresas interessadas	PMI - Quantidade de empresas autorizadas	Data limite para entrega dos estudos das PMIs	Empresa que desenvolveu o estudo escolhido	Período de realização de audiência pública	Data estimada de publicação do edital do leilão	Data estimada para o leilão
BR-476/153/ 282/480/ PR/SC	-	400	4,2	19/05/2014	7	Entregue 15/01/15	J. Malucelli Construtora de Obras S.A. e Concesolo Engenharia LTDA	14/07/15 a 30/07/15	-	-
BR-163/230/ MT/PA	-	976	8,0	19/05/2014	7	Entregue 14/05/15	Ecorodovias Infraestrutura e Logística S.A	29/12/15 a 12/02/16	-	-
BR-060/364/GO/MT	-	704	4,1	19/05/2014	9	Entregue 14/05/15	Ecorodovias Infraestrutura e Logística S.A	01/10/15 a 30/10/15	-	-
BR-364/365/ GO/MG	-	437	2,0	19/05/2014	6	Entregue 08/06/15	EGP - Empresa Global de Projetos LTDA	16/09/15 a 02/10/15	-	-
BR-101/BA	177/2015	199	1,6	28/07/2015	28	31/12/2017 (Pror.)	-	-	-	-
BR-101/SC	179/2015	220	4,1	28/07/2015	34	31/12/2017 (Pror.)	-	-	-	-
BR-101/232/PE	174/2015	564	4,2	28/07/2015	23	31/12/2017 (Pror.)	-	-	-	-
BR-101/493/465/ RJ/SP	172/2015	357	3,1	28/07/2015	26	31/12/2017 (Pror.)	-	-	-	-
BR-280/SC	173/2015	307	2,1	28/07/2015	29	31/12/17 (Pror.)	-	-	-	-
BR-282/470/SC	175/2015	455	3,2	28/07/2015	28	31/12/2017 (Pror.)	-	-	-	-
BR-364/MT/RO	171/2015	806	8,0	28/07/2015	20	14/07/17 (Pror.)	-	-	-	-
BR-163/PA	01/16 (EDITAL)	332	-	13/07/2016	2	10/03/2017	-	-	-	-
BR-316/PA	02/16 (EDITAL)	149	-	14/07/2016	2	11/03/2017	-	-	-	-
BR-163/282/SC	06/16 (EDITAL)	204	2,6	21/07/2016	3	18/03/2017	-	-	-	-
BR-282/SC	07/16 (EDITAL)	310	1,4	21/07/2016	3	14/09/2017 (Pror.)	-	-	-	-
BR-116/RJ/SP	-	402	-	-	-	-	-	-	-	-
BR-040/MG/RJ	-	180	-	-	-	-	-	-	-	-
BR-116/RJ	-	142	-	-	-	-	-	-	-	-
BR-153/GO/TO	-	624	-	-	-	-	-	-	-	-
BR-153/282/470/SC e SC-412	-	544	9,0	-	-	-	-	-	-	-

Fontes: ANTT; Ministério dos Transportes; Governo Federal

Figura 4 - Mapa das rodovias



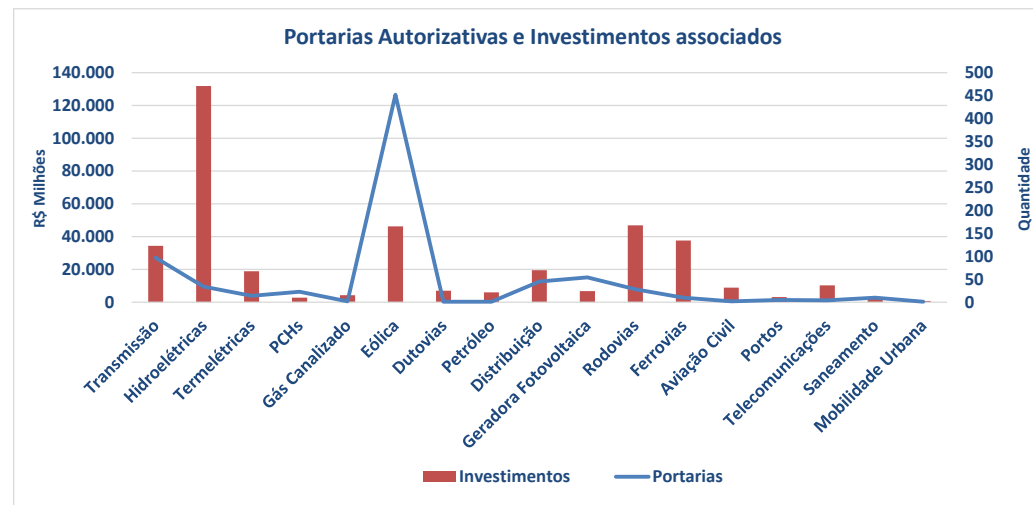
Fontes de Financiamento

Debêntures de Infraestrutura e Demais Instrumentos - Até Outubro 2018

Portarias Autorizativas e Valor dos Investimentos

Tabela 6

Setores	R\$ milhões	
	Portarias	Investimentos
Transmissão	97	34.404,1
Hidroelétricas	34	131.828,7
Termelétricas	14	18.938,1
PCHs	23	2.797,9
Gás Canalizado	2	4.243,0
Eólica	452	46.221,0
Dutovias	1	7.000,0
Petróleo	1	5.975,3
Distribuição	45	19.462,4
Geradora Fotovoltaica	54	6.748,3
Rodovias	28	46.889,0
Ferrovias	10	37.583,5
Aviação Civil	2	8.887,9
Portos	5	3.131,1
Telecomunicações	4	10.243,3
Saneamento	10	1.967,4
Mobilidade Urbana	1	807,3
Total Geral	783	387.128,3



Fonte: Portarias Ministeriais; Ministérios Setoriais, inclusive entidades vinculadas; e empresas emissoras
Elaborado pela COGTS/SEPRAC/MF

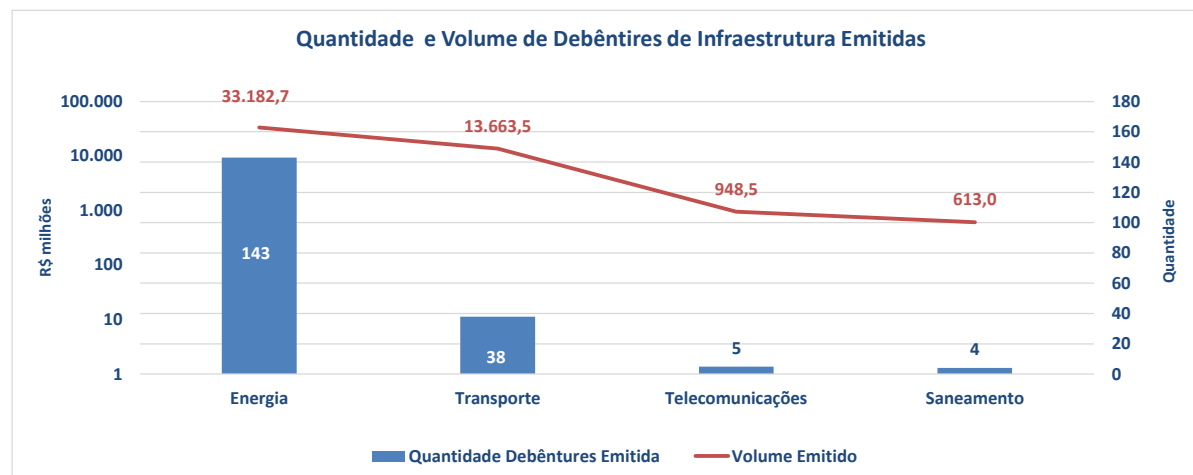
Nota:

- (i) a Lei nº 12.431, de 24 de junho de 2011, em seu art. 2º, criou as debêntures incentivadas de infraestrutura, que gera benefícios tributários (isenções no Imposto de Renda Pessoa Física e Jurídica) para investidores nesses papéis.
- (ii) a contrapartida do benefício tributário é que os recursos obtidos com as emissões dos papéis sejam investimentos nos setores de infraestrutura e nos de produção econômica intensiva em pesquisa, desenvolvimento e inovação.
- (iii) Investimento global vinculado à Portaria Autorizativa para emissão de debêntures incentivadas.

Quantidade e Volume de Debêntures de Infraestrutura Emitidas por Setor - Lei nº 12.431, de 2011 2012 a Outubro de 2018

Tabela 7

Setores	R\$ milhões	
	Quantidade Debêntures Emitida	Volume Emitido
Energia	143	33.182,7
Transporte	38	13.663,5
Telecomunicações	5	948,5
Saneamento	4	613,0
Total Geral	190	48.407,7



Fonte: ANBIMA e Portarias Ministeriais
Elaborado pela COGTS/SEPRAC/MF

Nota:

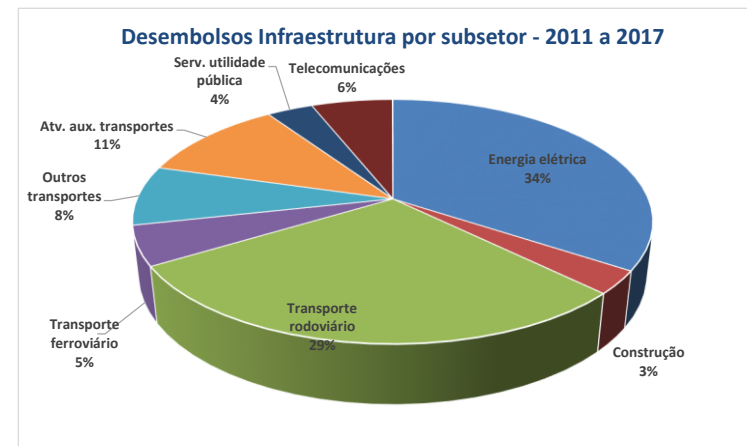
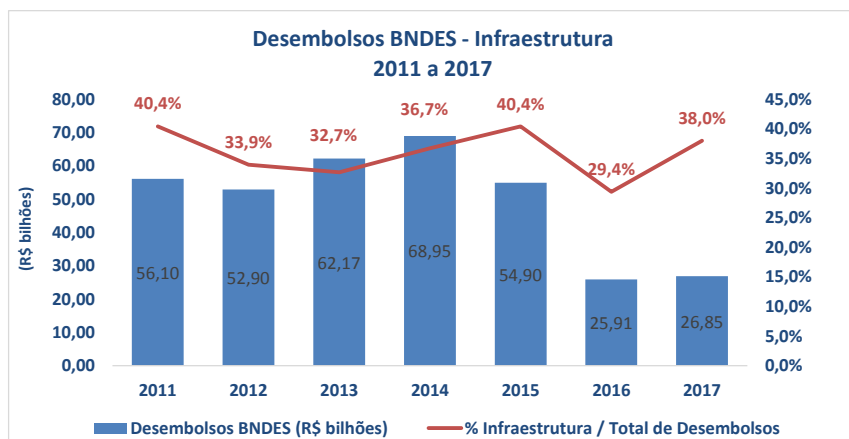
Titulos vinculados a investimentos em infraestrutura, referido no artigo 2º da Lei 12.431, de 2011. Moeda local, isentos de Imposto de Renda para pessoas físicas residentes. Redução de dez pontos percentuais para pessoas jurídicas locais. Os recursos captados devem ser utilizados em investimentos em infraestrutura ou em produção econômica intensiva em pesquisa, desenvolvimento e inovação.

Para maiores informações sobre emissões de Debêntures de Infraestrutura acessar <http://www.seae.fazenda.gov.br/assuntos/regulacao-e-infraestrutura/boletins/boletins>

Desembolsos BNDES - Setor de Infraestrutura - 2011 a 2017

Tabela 8

Desembolsos BNDES (R\$ bilhões)	2011	2012	2013	2014	2015	2016	2017	Total (2011-2017)
Infraestrutura	56,10	52,90	62,17	68,95	54,90	25,91	26,85	347,78
Energia elétrica	15,96	18,89	19,93	19,02	21,90	9,61	13,84	119,15
Construção	0,65	0,90	1,50	2,75	2,25	1,88	0,70	10,62
Transporte rodoviário	26,05	15,52	21,25	21,01	7,17	4,69	5,22	100,90
Transporte ferroviário	1,42	2,41	2,69	4,07	5,10	1,13	1,35	18,17
Outros transportes	3,53	3,68	4,14	3,98	7,79	2,83	1,59	27,54
Atv. aux. transportes	3,49	4,67	7,83	10,41	7,02	2,92	2,09	38,43
Serv. utilidade pública	1,88	1,96	2,11	2,41	1,55	1,15	0,86	11,91
Telecomunicações	3,11	4,84	2,69	5,30	2,10	1,69	1,20	20,93
Outros	0,01	0,03	0,03	0,02	0,01	0,01	0,01	0,13
Total de Desembolsos	138,87	155,99	190,42	187,84	135,94	88,26	70,75	968,07
% Infraestrutura / Total de Desembolsos	40,4%	33,9%	32,7%	36,7%	40,4%	29,4%	38,0%	35,9%



Fonte: Séries Setoriais - BNDES
Elaborado pela COGTS/SEPRAC/MF

Notícias

➤ Transporte aéreo e infraestrutura aeroportuária

[Demanda na aviação civil terá crescimento anual de 4,6%, afirma ministro - Valor Econômico - 22/11/2018](#)

➤ Transporte aquaviário e infraestrutura portuária

[Governo eleva taxa de rentabilidade para atrair investidores para portos - Valor Econômico - 01/11/2018](#)

[Ao menos três grupos avaliam comprar portos da Wilson Sons - Valor Econômico - 08/11/2018](#)

➤ Transporte ferroviário e infraestrutura ferroviária

[Transnordestina fica para 2027 e ainda vai exigir R\\$ 6,7 bilhões - Valor Econômico - 07/11/2018](#)

[Novos governadores contestam exigência à Vale em concessões - Valor Econômico - 22/11/2018](#)

➤ Transporte rodoviário e infraestrutura rodoviária

[CCR vence disputa por rodovia gaúcha - Valor Econômico - 01/11/2018](#)

[Rodovia dos Calçados terá R\\$ 3,6 bi de financiamento do BNDES - Valor Econômico - 13/11/2018](#)

➤ Transporte urbano, BRTs, VLTs e metrô

[Monotrilho de SP recebe financiamento de US\\$ 296 milhões do CAF - Mobilize Brasil - 05/12/2018](#)

➤ Saneamento básico

[Fundos veem risco em investir em saneamento - Valor Econômico - 28/11/2018](#)

➤ Concessões, financiamentos e garantias

[BNDES libera R\\$ 5 bi para linha de Belo Monte - Uol - 20/11/2018](#)

[Fátia do mercado em projetos deve crescer com novo BNDES - Valor Econômico - 21/11/2018](#)

[Temer deixará pacote de concessões para Bolsonaro leiloar em março - O Estado de S. Paulo - 22/11/2018](#)

[BNDES deve acelerar em dezembro, mas desembolso volta ao nível de 1999 - Valor Econômico - 27/11/2018](#)

[Governo lança editais de Norte-Sul, 12 aeroportos e 4 portos - Valor Econômico - 29/11/2018](#)

[Temer lança edital para concessão de 12 aeroportos, 4 portos e Ferrovia Norte-Sul - Valor Econômico - 30/11/2018](#)

➤ Energia elétrica

[Aneel aprova edital de leilão para contratar R\\$ 13,2 bi em projetos de transmissão – Reuters – 13/11/2018](#)
[Leilão de transmissão de dezembro terá 16 lotes de instalações – Canal Energia – 13/11/2018](#)
[MP que autoriza Aneel a contratar operador para a Amazonas sai esta semana – Canal Energia – 13/11/2018](#)
[Eletrobras: privatização de distribuidoras teria impacto positivo de R\\$ 8,6 bi – Canal Energia – 13/11/2018](#)
[Governo tenta avançar com leilão de distribuidoras da Eletrobras via MPs – Reuters – 14/11/2018](#)
[Governo edita duas MPs para privatização de distribuidoras da Eletrobras – Canal Energia – 14/11/2018](#)
[Crescimento da cogeração pode representar alívio para usinas sucroenergéticas – Novacana- 14/11/2018](#)
[Maior leilão do setor em 4 anos deve demandar R\\$ 13,2 bi – Canal Energia – 14/11/2018](#)
[Programa Luz para Todos faz 15 anos ainda precisando atender mais 2 milhões de pessoas sem energia elétrica – Petronotícias – 16/11/2018](#)
[Ações da Eletrobras disparam com a perspectiva de privatização – Correio Braziliense – 17/11/2018](#)
[“A privatização da Petrobras não está em discussão” – O Globo – 20/11/2018](#)
[Piauí inaugura a maior usina de energia solar da América Latina. São 690 hectares para gerar 290 MW – Petronotícias – 21/11/2018](#)
[Reportagem sobre custo comparado de geração solar e nuclear de energia pode induzir consumidor ao erro – Petronotícias – 21/11/2018](#)
[Justiça torna sem efeito assembleia da Eletrobras que decidiu vender distribuidoras – Reuters – 21/11/2018](#)
[Eletrobras diz que leilão de distribuidora no Amazonas é adiado para 10 de dezembro – G1.com – 23/11/2018](#)
[TCU aponta falhas na gestão e na fiscalização de subsídios da CDE – Canal Energia – 23/11/2018](#)
[Usinas nucleares geram polêmica em Angra – O Globo – 25/11/2018](#)
[Geração de energia solar no Brasil dispara para aproveitar regras – Correio Braziliense – 26/11/2018](#)

➤ Biocombustíveis

[ANP libera informação privilegiada para usinas e estimula corrida pelo desmatamento – Novacana – 07/11/2018](#)
[Agora é definitivo! Cronograma para B15 é assinado por Temer – Biodieselbr - 08/11/2018](#)
[Ministério da Fazenda cria grupo para analisar venda direta de etanol – Novacana – 21/11/2018](#)
[Venda direta de combustível volta a ser debatida pelo setor – Folha de S. Paulo – 22/11/2018](#)

➤ Petróleo e gás

[Governo tentará novamente urgência para cessão onerosa no Senado – EPBR – 30/10/2018](#)
[Prorrogada a consulta sobre comércio de GLP em recipientes de outras marcas – Petronotícias – 17/11/2018](#)
[Ministro Moreira Franco defende rapidez para aprovação da Cessão onerosa – Petronotícias – 23/11/2018](#)
[Ministro da Fazenda defende que não haja alteração no projeto do leilão da cessão onerosa – G1.com – 26/11/2018](#)

➤ Telecomunicações

[Ancine abre processo \(e consulta\) sobre cobrança da Condecine do VoD pelas regras atuais - Teletime - 27/11/2018](#)
[PLC 79 ainda não entra na pauta de prioridades do Senado - Teletime - 27/11/2018](#)
[Brasil tem potencial para 5G, mas aspectos do Marco Civil podem ser barreiras, diz Martinhão - Teletime - 28/11/2018](#)
[Para Comissão Europeia, 5G é estratégico não apenas para setor de telecom - Teletime - 28/11/2018](#)
[Plenário do Senado confirma a indicação do Moisés Moreira para a Anatel - Teletime - 28/11/2018](#)
[Infraestrutura e custo de espectro no caminho do 5G -Teletime - 29/11/2018](#)
[No Brasil, 5G ganha importância para aplicações em áreas remotas; espectro da radiodifusão pode ser necessário - Teletime -29/11/2018](#)
[Mais frequência, muito mais dados - Tele.síntese - 30/11/2018](#)
[Anatel publica valores de referência para novos produtos no atacado - Tele.síntese - 30/11/2018](#)
[AT&T vai aprofundar convergência e lançar OTT de filmes em 2019 - Tele.síntese - 30/11/2018](#)
[Operadoras aceleram instalação de redes FTTH, com Vivo à frente - Tele.síntese - 30/11/2018](#)
[Anatel abre consulta para pontos de troca de tráfego que terão interconexão regulada pelo PGMC - Teletime - 30/11/2018](#)
[CPFL Paulista e AES Eletropaulo querem que ISPs denunciem própria ocupação irregular de postes - Tele.síntese - 03/12/2018](#)

EXPEDIENTE

Ministro da Fazenda: Eduardo Guardia

Secretário de Promoção da Produtividade e Advocacia da Concorrência : João Manoel Pinho de Mello

Subsecretário de Análise Econômica e Advocacia da Concorrência: Angelo José Mont Alverne Duarte

Equipe Técnica

Coordenadores Gerais:

Andrey Goldner Baptista Silva (Transportes, Infraestrutura Urbana e Recursos Naturais)

Gustavo Gonçalves Manfrim (Energia, Petróleo e Gás)

Marcelo de Matos Ramos (Telecomunicações)

Transportes, Infraestrutura Urbana e Recursos Naturais

Adriana Arruda Pessoa

Alexandre Araújo Carneiro

Elvino Carvalho Mendonça

Fábio Coelho Barbosa

Francisco Mendes de Alencar Filho

Jefferson Milton Marinho

João Alberto Travassos

Jônatas Bezerra de Souza

Marco Antônio de Gouvêa

Robert Ramon de Carvalho Sousa

Energia (SEFEL)

Alexandre de Oliveira Lima Loyo

Bruno Beltrame

Daniel de Souza Ramos

Edson Rodrigo Taledo Neto

Fernanda Gomes Pereira

Michelle Maria Paiank

Telecomunicações

Adriano Augusto do Couto Costa

Aurelio Marques Cepeda Filho

Jessica Portal Maia

Ricardo Vidal de Abreu

Arte: Murilo Lima (*Designer - Equipe de Design do Gabinete do Ministro*)