



Ministério da Fazenda

Informativo Mensal de Infraestrutura

Junho/2018

Seprac

**Secretaria de
Promoção da Produtividade e Advocacia da Concorrência**

As informações disponibilizadas são obtidas a partir de consultas a outros órgãos. Portanto, poderá haver imprecisões, não sendo de responsabilidade da Seprac/MF.

Índice

Seção	Página
Investimentos em infraestrutura por meio de concessões e autorizações com participação federal	3
Programa Avançar Parcerias	3
Previsão de outros projetos	6
Detalhamento dos empreendimentos em logística	7
Aeroportos	7
Ferrovias	8
Portos	10
Rodovias	13
Fontes de Financiamento	15
Debêntures de Infraestrutura	15
Desembolsos BNDES	17
Notícias	18

Investimentos em infraestrutura por meio de concessões e autorizações com participação federal

Setor: infraestrutura.
Descrição: projeto individual ou quantitativo de conjunto de projetos.
Investimentos estimados: valor previsto do Capex para todo o período de concessão/autorização daquele projeto ou conjunto de projetos.
Fase atual: estágio em que se encontra o projeto, de acordo com o diagrama dos processos de concessão.
Prazo: prazo da concessão ou autorização em anos, com identificação da possibilidade de prorrogação única ("prorrogável") ou múltipla ("prorrogáveis").
Leilão/autorização: data em que foi realizado o leilão ou foi autorizado o projeto.
Ágio/deságio: diferença percentual dos valores oferecidos em licitação em relação aos valores mínimos/máximos do edital.

Figura 1 - Diagrama dos processos de concessão:



Tabela 1 - Programa Avançar Parcerias

Setor	Descrição	Investimentos Estimados (R\$ milhões)	Fase atual	Prazo (anos)
Aeroportos	Aeroporto de Vitória (ES)	644	Consulta Pública	-
	Aeroporto de Macaé (RJ)		Consulta Pública	-
	Aeroporto de Recife (PE)		Consulta Pública	-
	Aeroporto de Juazeiro do Norte (CE)	2.100	Consulta Pública	-
	Aeroporto de João Pessoa - Bayeux (PB)		Consulta Pública	-
	Aeroporto de Campina Grande (PB)		Consulta Pública	-
	Aeroporto de Aracaju (SE)		Consulta Pública	-
	Aeroporto de Maceio - Rio Largo (AL)		Consulta Pública	-
	Aeroporto de Várzea Grande (MT)	791	Consulta Pública	-
	Aeroporto de Rondonópolis (MT)		Consulta Pública	-
	Aeroporto de Sinop (MT)		Consulta Pública	-
	Aeroporto de Alta Floresta (MT)		Consulta Pública	-
	Aeroporto de Barra das Graças (MT)		Consulta Pública	-
Subtotal Aeroportos		3.536		
Ferrovias	EF 151 - Ferrovia Norte-Sul - Porto Nacional/TO - Estrela D'Oeste/SP	2.789	Análise pelo TCU	30
	EF 170 - Ferrogão - Ferrovia Lucas do Rio Verde/MT	12.700	Consulta Pública	65
	EF 334 - Ferrovia de Integração Oeste - Leste - FIOL - Ilhéus/BA - Caetité/BA	1.140	Estudos e Projetos	-
Subtotal Ferrovias		16.629	-	

Tabela 1 - Programa Avançar Parcerias (continuação)

Setor	Descrição	Investimentos Estimados (R\$ milhões)	Fase atual	Prazo (anos)
Portos	Terminal de Celulose no Porto de Paranaguá/PR – PAR01	87	Edital Publicado	25
	Terminal Portuário no Porto de Paranaguá/PR – PAR 12	80	Edital Publicado	25
	Terminal de Cavaco no Porto de Santana/AP - MCP1	61	Edital Publicado	25
	Terminal de Carga Geral no Porto de Itaquí/MA - IQI 18	215	Edital Publicado	25
	Terminal Portuário de Grãos no Porto de Paranaguá/PR - PAR 07	328	Estudos e Projetos	35
	Terminal Portuário de Grãos no Porto de Paranaguá/PR - PAR 08	400	Estudos e Projetos	35
	Terminal Portuário de Grãos no Porto de Paranaguá/PR - PAR XX	193	Estudos e Projetos	35
	Terminal de GLP no Porto Miramar/PA - BEL 06	52	Análise do TCU concluída	20
	Terminal Portuário de Granéis Líquidos no Porto de Belém/PA - BEL 02A	75	Consulta Pública	20
	Terminal Portuário de Granéis Líquidos no Porto de Belém/PA - BEL 02B	23	Consulta Pública	20
	Terminal Portuário de Granéis Líquidos no Porto de Belém/PA - BEL 04	15	Consulta Pública	20
	Terminal Portuário de Granéis Líquidos no Porto de Belém/PA - BEL 08	113	Consulta Pública	20
	Terminal Portuário de Granéis Líquidos no Porto de Belém/PA - BEL 09	130	Consulta Pública	20
	Terminal Portuário de Granéis Líquidos no Porto Vila do Conde/PA - VDC 12	120	Consulta Pública	25
	Terminal Portuário de Granéis Líquidos no Porto de Vitória/ES	117	Consulta Pública	25
	Arrendamento de Contêineres no Porto de Suape/PE - SUA 05	1.200	Estudos e Projetos	25
	Arrendamento de Veículos no Porto de Suape/PE - SUA XX	13	Consulta Pública	15
	Arrendamento de Granéis Líquido no Porto de Santos/SP - STS 13	198	Edital Publicado	25
	Arrendamento de Granéis Líquidos no Porto de Santos/SP - STS13A	111	Consulta Pública	25
	Arrendamento de Granéis Líquidos no Porto de Cabedelo/PB - AE10	46	Consulta Pública	35
Arrendamento de Granéis Líquidos no Porto de Cabedelo/PB - AE11	46	Consulta Pública	25	
Arrendamento de Granéis Líquidos no Porto de Cabedelo/PB - AI01	-	Consulta Pública	25	
Subtotal Portos		3.621	-	
Rodovias	BR-364/365/GO/MG (437 km)	2.000	Análise pelo TCU	30
	BR-101/290/386/448/RS (473 km)	7.500	Análise do TCU concluída	30
	BR-101/SC (220km)	4.100	Estudos e Projetos	30
	BR-116/RJ/SP (402 km)	15.500	Estudos e Projetos	-
	BR-040/MG/RJ (180 km)	4.300	Estudos e Projetos	-
	BR-116/RJ (142km)	3.300	Estudos e Projetos	-
	BR-153/GO/TO (624 km)	-	Estudos e Projetos	-
	BR-364/RO/MT (806 km)	8.000	Estudos e Projetos	30
Subtotal Rodovias		44.700	-	
Subtotal Logística (Aeroportos, Ferrovias, Portos e Rodovias)		68.486	-	

Tabela 1 - Programa Avançar Parcerias (continuação)

Setor	Descrição	Investimentos Estimados (R\$ milhões)	Fase atual	Prazo (anos)
Energia - Distribuição	Privatização e concessão: Amazonas Energia	2.413	Consulta Pública	30
	Privatização e concessão: Boa Vista Energia		Consulta Pública	30
	Privatização e concessão: CEAL		Consulta Pública	30
	Privatização e concessão: CEPISA		Consulta Pública	30
	Privatização e concessão: CERON		Consulta Pública	30
	Privatização e concessão: Eletroacre		Consulta Pública	30
Subtotal Distribuição		2.413	-	
Setor	Descrição	Investimentos Estimados (R\$ milhões) *	Fase atual	Prazo (anos)
Óleo e Gás	Acumulações Marginais - 5ª Rodada	-	Minuta do edital	-
Subtotal P&G		0	-	
Subtotal Energia e P&G		2.413	-	
Total Geral		70.899	-	

Fonte: Programa Avançar Parcerias (Acesso em 29/06/2018). Para mais informações acesse o site do Programa Avançar Parcerias.

(*) corresponde ao investimento no programa de trabalho inicial (PIT)

Tabela 2 - Previsão de outros projetos

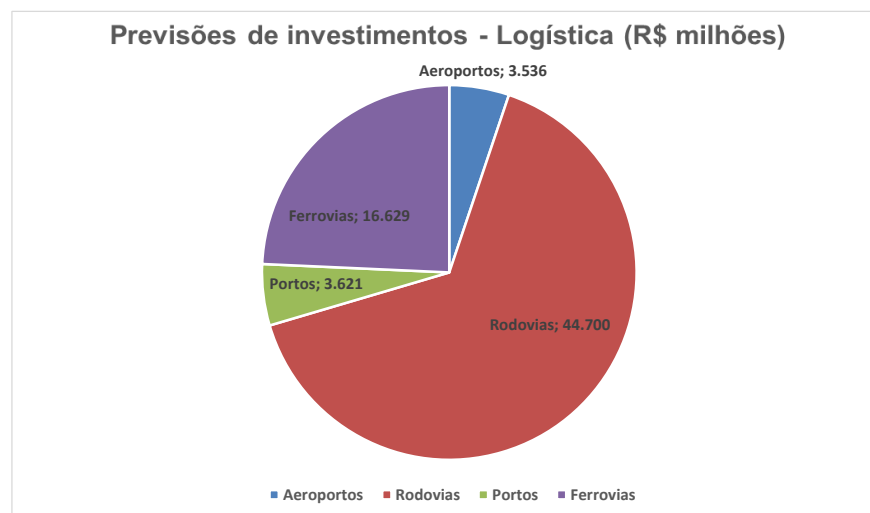
Setor	Descrição	Investimentos Estimados (R\$ milhões)	Fase atual	Prazo (anos)
Energia - Geração	Leilão A6 2018 (compra de energia proveniente de novos empreendimentos de geração)	-	-	-
Subtotal Geração		0	-	
Total Geral		0	-	

* Valor sujeito a alteração.

(1) No caso da geração, como os investimentos por empreendimento não constam no PDE, os valores foram estimados a partir do valor total dos investimentos ponderado pela potência instalada de cada projeto.

(2) Hidrelétricas oferecidas em leilões não necessariamente serão construídas. De acordo com a sistemática dos leilões, o empreendimento precisa atrair interessados na primeira fase e vender energia na segunda.

Fontes: MT; ANTT; EPL; SEP; Antaq; EPE; Aneel; MME;



Detalhamento dos empreendimentos em logística

Figura 1 - Mapa dos Aeroportos





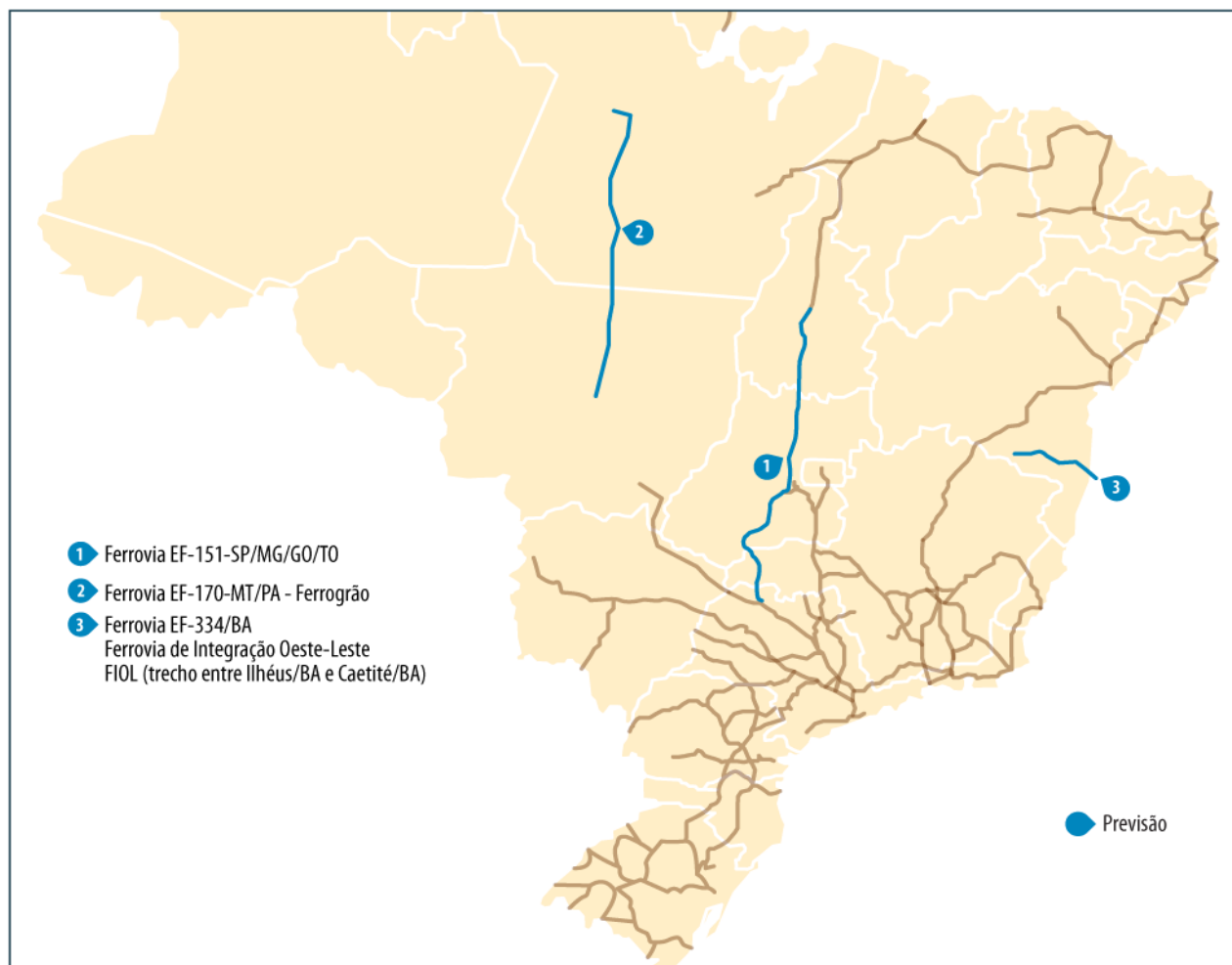
Concessões de ferrovias

Tabela 3 - Concessão de ferrovias (previsão)

Ferrovia	Fase Atual	Extensão total (km)	Capex (R\$ bi)	Capacidade (milhões toneladas)	Modelo	Data estimada para licitação	Prazo
EF 151 - Ferrovia Norte-Sul - Porto Nacional/TO - Estrela D'Oeste/SP	Análise pelo TCU	1.537	2,8	68,4	Subconcessão	2º sem/18	30
EF 170 - Ferrogão - Ferrovia Lucas do Rio Verde/MT	Consulta Pública	1.142	12,6	42,0	Concessão	2º sem/18	65
EF 334 - Ferrovia de Integração Oeste - Leste - FIOL - Ilhéus/BA - Caetitê/BA	Estudos e Projetos	1.527	1,14	-	Subconcessão	1º sem/19	-

Fonte: Programa Avançar Parcerias; ANTT

Figura 2 - Mapa das ferrovias





Arrendamentos portuários

Tabela 4 - Arrendamentos de terminais em portos organizados (previsão)

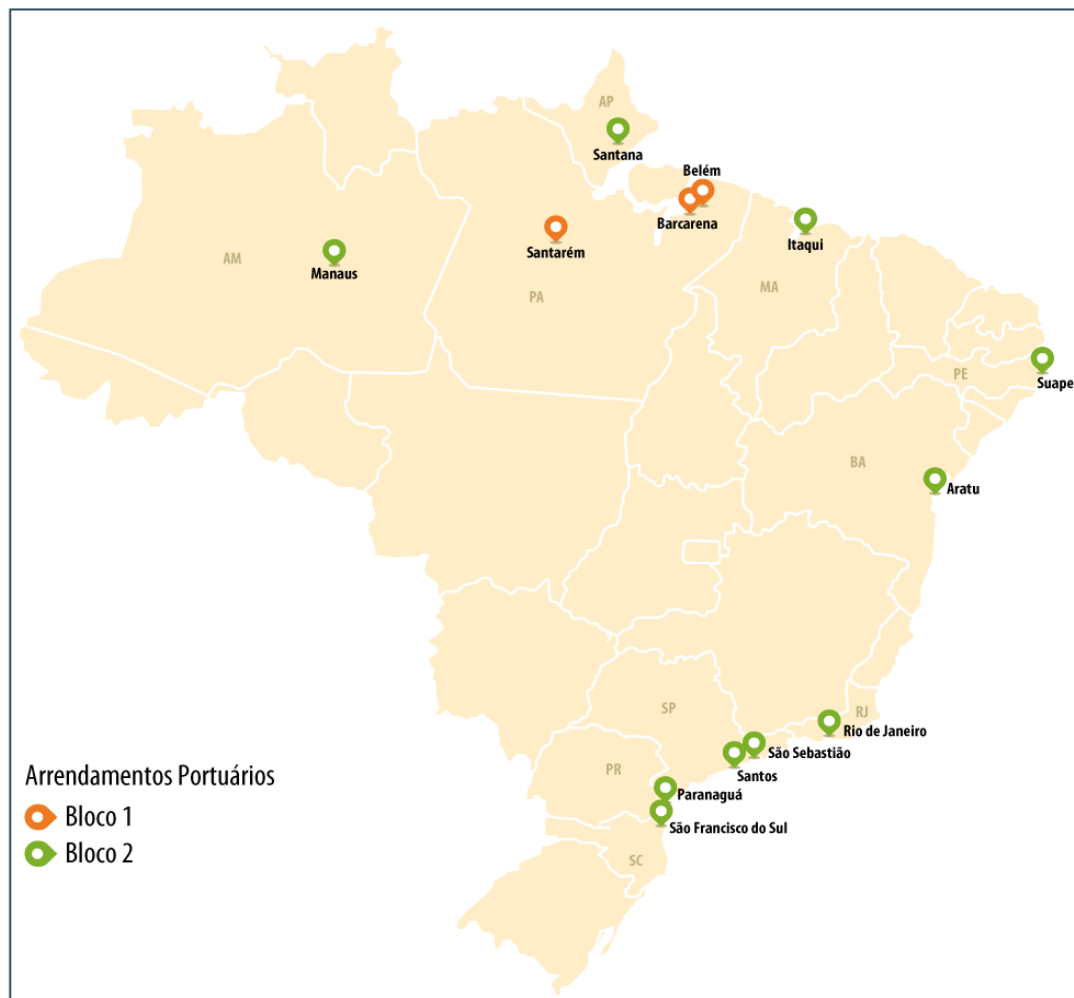
Arrendamentos Portuários								
Bloco	Município	Nome do terminal	Capex estimado (R\$ milhões)	Tipo de carga prevista/terminal	Cap. de movimentação futura (em milhões de toneladas)	Área	Prazo (anos)	Previsão do Leilão
1 - Etapa 2	Barcarena/PA	VDC29	419,1	Grãos	5,1	Greenfield	25	-
	Belém/PA	OUT1	221,7	Grãos	3,4	Greenfield		
		OUT2	221,7		3,4	Greenfield		
		OUT3	221,7		3,4	Greenfield		
	Santarém/PA	STM01	288,8	Grãos	5,1	Greenfield		
		STM02	91,8	Fertilizantes	1,2	Greenfield		
Terminal de passageiros	Fortaleza/CE	-	1,6	Passageiros	-	-	-	-
	Recife/PE	-	4,4	Passageiros	-	-	25	-
Subtotal Bloco 1 - Fase 1			1.464,7	-	21,6	-	-	-
1 - Fase 2	Barcarena/PA	VCD04	357,6	Alumina, coque/carvão	4,4	-	25	-
		VDC12	200,0	Diesel, biodiesel, gasolina, álcool anidro, álcool hidratado, querosene, óleo combustível, soda cáustica	3,7	-		2º Semestre 2018
		VDC25	-	Granéis líquidos	-	-		-
		VDC26	-	Granéis líquidos	-	-		-
		VDC27	-	Granéis líquidos	-	-		-
		VDC28	127,9	Diesel, biodiesel, gasolina, álcool anidro, álcool hidratado, querosene, óleo combustível, soda cáustica	0,9	-		-
1 - Fase 2	Belém/PA	BEL01	145,7	Contêineres e carga geral	1,4	-	25	-
		BEL02A	74,7	Combustíveis	1,0	-		2º Sem/2018
		BEL02B	22,6	Combustíveis	-	-		2º Sem/2018
		BEL03	117,7	Combustíveis	1,0	-		-
		BEL04	14,6	Diesel, gasolina e querosene	0,9	-		2º Sem/2018
		BEL07	117,7	Combustíveis	1,0	-		-
		BEL08	113,1	Diesel, gasolina e querosene	0,9	-		2º Sem/2018
		BEL09	129,6	Diesel, gasolina, querosene e GLP	0,5	-		2º Sem/2018
		BEL10	117,7	Combustíveis	1,0	-		-
		BEL11	12,6	Produtos gasosos	0,1	-		-

Tabela 4 - Arrendamentos de terminais em portos organizados (previsão) (continuação)

Bloco	Município	Nome do terminal	Capex estimado (R\$ milhões)	Tipo de carga prevista	Cap. de movimentação futura (em milhões de toneladas)	Terminal	Prazo (anos)	Previsão do Leilão
1 - Fase 2	Santos/SP	STS10 - Saboó	203,7	Contêineres, veículos e carga geral	3,2	-	25	-
		STS11 - Outeirinhos	136,4	Fertilizantes	3,3	-		-
		STS13 - Barnabé	187,9	Derivados de petróleo, químicos, soda cáustica, outros	0,7	-		-
		STS13A	111,0	Granéis Líquidos	-	-		-
		STS15 - Conceiçãozinha	34,2	Contêineres	0,1	-		-
		STS20 - Outeirinhos	150,0	Sal / Fertilizantes	2,2	-		-
		STS25 - Alamoia	156,8	Derivados de petróleo, químicos, etanol e óleos vegetais	0,4	-		-
Subtotal Bloco 1 - Fase 2			2.531,5	-	19,0	-	-	
2	Aratu/BA	ATU12	326,4	Granéis minerais	2,8	-	25	-
	Itaqui/MA	IQI31	333,0	Granéis minerais	4,3	-		-
		IQI18	215,0	Carga geral	1,5	-		2º Sem/2018
	Manaus/AM	MAO01	890,9	Contêineres	7,9	-		-
	Paranaguá/PR	PAR01	87,0	Cargas gerais - celulose	1,3	-		2º Sem/2018
		PAR03	186,7	Granéis minerais	3,8	-		-
		PAR07	328,0	Grãos	5,1	-		2º Sem/2018
		PAR08	400,0	Grãos	4,6	-		2º Sem/2018
		PAR09	115,5	Grãos e açúcar	3,0	-		-
		PAR12	80,0	Veículos	0,3	-		2º Sem/2018
		PAR XX	193,0	Grãos	3,0	-		2º Sem/2018
	Santana/AP	MCP01	61,0	Carga geral - produtos florestais	0,9	-		2º Sem/2018
	Santos/SP	STSXX	950,0	Grãos	14,0	-		-
		STSY Y	44,6	Granéis líquidos	0,6	-		-
	São Francisco do Sul/SC	SFSXX	200,0	Carga geral	3,0	-		-
	São Sebastião/SP	SSB01	1.077,0	Contêineres e carga geral	9,1	-		-
	Suape/PE	SUA05	1.200,0	Contêineres	10,9	-		-
SUA07		678,5	Granéis minerais	12,7	-	-		
SUA10		363,3	Granéis minerais, exceto ferro	3,4	-	-		
SUAXX		12,5	Veículos	0,2	-	-		
SUAY Y		40,0	Grãos - trigo	0,5	-	-		
Subtotal Bloco 2			7.782,4	-	92,9	-	-	
-	Cabedelo/PB	AE 10	46,3	Granéis Líquidos	-	-	35	-
		AE 11	46,1	Granéis Líquidos	-	-	25	-
		AI 01	-	Granéis Líquidos	-	-	25	-
Total Geral			11.871,1	-	133,4	-	-	

Fonte: SEP; Governo Federal

Figura 3 - Mapa dos Arrendamentos Portuários





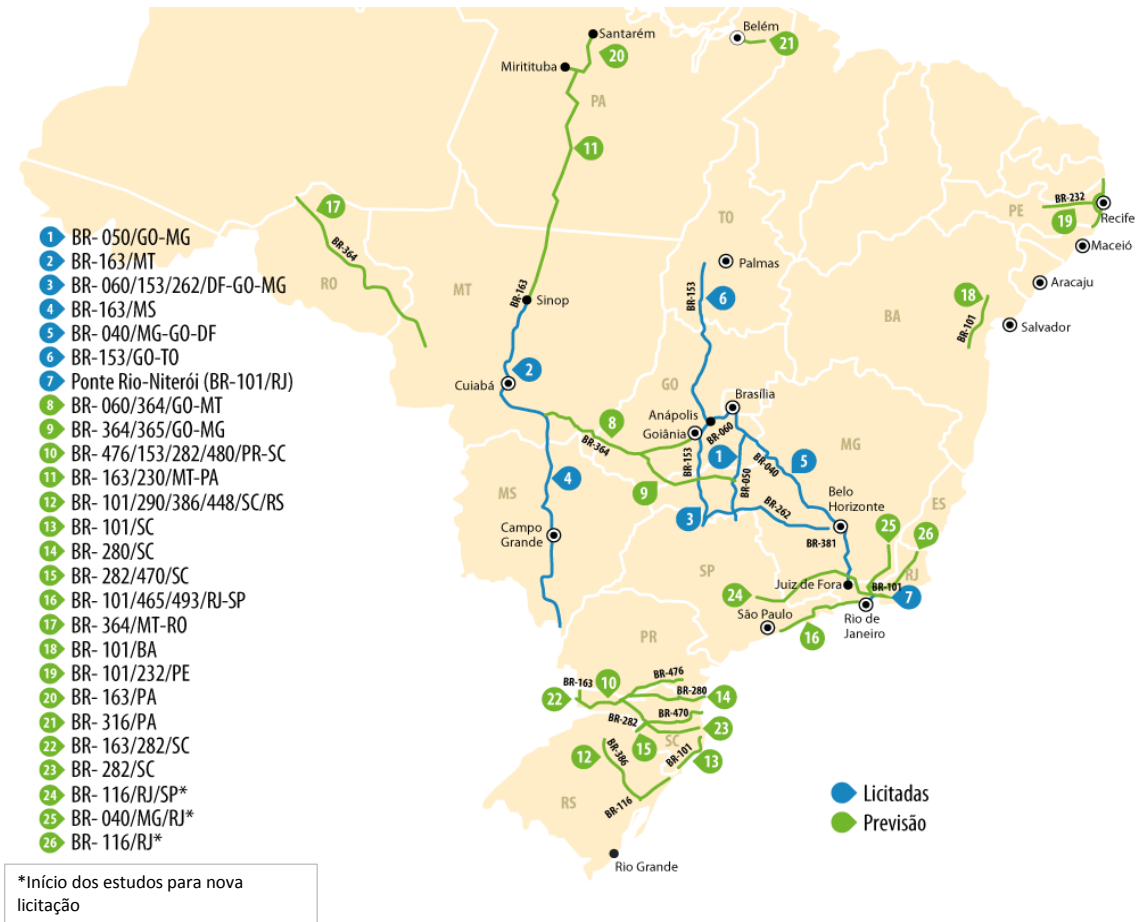
Concessões de rodovias

Tabela 5 - Concessão de rodovias (previsão)

Rodovia	Portaria MT - Aut. PMI	Extensão total (km)	Capex (R\$ bi)	PMI - Data Autorização das empresas interessadas	PMI - Quantidade de empresas autorizadas	Data limite para entrega dos estudos das PMIs	Empresa que desenvolveu o estudo escolhido	Período de realização de audiência pública	Data estimada de publicação do edital do leilão	Data estimada para o leilão
BR-476/153/ 282/480/ PR/SC	-	400	4,2	19/05/2014	7	Entregue 15/01/15	J. Malucelli Construtora de Obras S.A. e Concesolo Engenharia LTDA	14/07/15 a 30/07/15	-	-
BR-163/230/ MT/PA	-	976	8,0	19/05/2014	7	Entregue 14/05/15	Ecorodovias Infraestrutura e Logística S.A	29/12/15 a 12/02/16	-	-
BR-060/364/GO/MT	-	704	4,1	19/05/2014	9	Entregue 14/05/15	Ecorodovias Infraestrutura e Logística S.A	01/10/15 a 30/10/15	-	-
BR-364/365/ GO/MG	-	437	2,0	19/05/2014	6	Entregue 08/06/15	EGP - Empresa Global de Projetos LTDA	16/09/15 a 02/10/15	-	-
BR-101/BA	177/2015	199	1,6	28/07/2015	28	31/12/2017 (Pror.)	-	-	-	-
BR-101/SC	179/2015	220	4,1	28/07/2015	34	31/12/2017 (Pror.)	-	-	-	-
BR-101/290/386/448/SC/RS	176/2015	473	7,5	28/07/2015	29	Entregue 22/12/16	Triunfo Participações e Investimentos S/A.	31/01/17 a 31/03/17	-	-
BR-101/232/PE	174/2015	564	4,2	28/07/2015	23	31/12/2017 (Pror.)	-	-	-	-
BR-101/493/465/ RJ/SP	172/2015	357	3,1	28/07/2015	26	31/12/2017 (Pror.)	-	-	-	-
BR-280/SC	173/2015	307	2,1	28/07/2015	29	31/12/17 (Pror.)	-	-	-	-
BR-282/470/SC	175/2015	455	3,2	28/07/2015	28	31/12/2017 (Pror.)	-	-	-	-
BR-364/MT/RO	171/2015	806	8,0	28/07/2015	20	14/07/17 (Pror.)	-	-	-	-
BR-163/PA	01/16 (EDITAL)	332	-	13/07/2016	2	10/03/2017	-	-	-	-
BR-316/PA	02/16 (EDITAL)	149	-	14/07/2016	2	11/03/2017	-	-	-	-
BR-163/282/SC	06/16 (EDITAL)	204	2,6	21/07/2016	3	18/03/2017	-	-	-	-
BR-282/SC	07/16 (EDITAL)	310	1,4	21/07/2016	3	14/09/2017 (Pror.)	-	-	-	-
BR-116/RJ/SP	-	402	-	-	-	-	-	-	-	-
BR-040/MG/RJ	-	180	-	-	-	-	-	-	-	-
BR-116/RJ	-	142	-	-	-	-	-	-	-	-
BR-153/GO/TO	-	624	-	-	-	-	-	-	-	-

Fontes: ANTT; Ministério dos Transportes; Governo Federal

Figura 4 - Mapa das rodovias



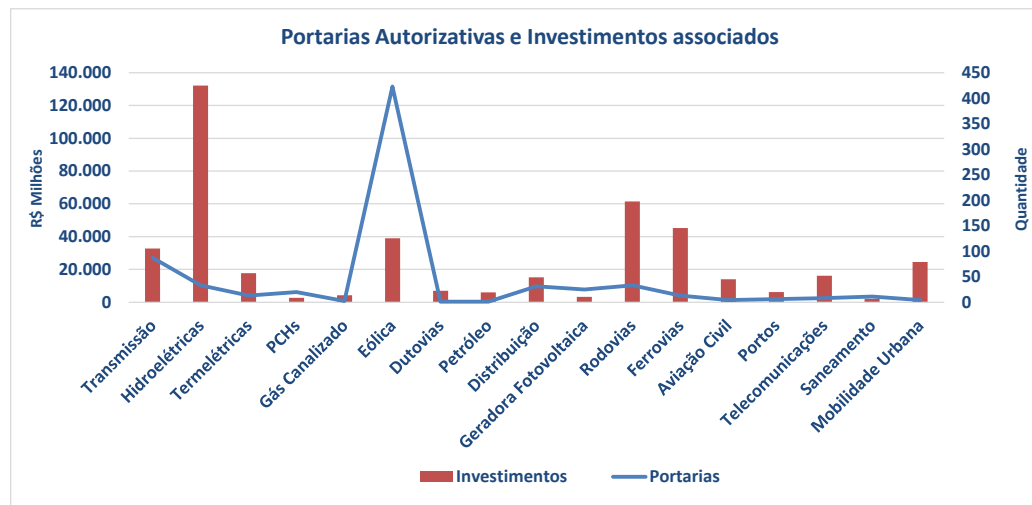
Fontes de Financiamento

Debêntures de Infraestrutura e Demais Instrumentos - Até Maio 2018

Portarias Autorizativas e Valor dos Investimentos

Tabela 6

Setores	R\$ milhões	
	Portarias	Investimentos
Transmissão	87	32.811,1
Hidroelétricas	33	132.078,7
Termelétricas	13	17.712,1
PCHs	20	2.597,8
Gás Canalizado	2	4.243,0
Eólica	423	38.958,0
Dutovias	1	7.000,0
Petróleo	1	5.975,3
Distribuição	31	15.130,5
Geradora Fotovoltaica	25	3.193,9
Rodovias	33	61.424,0
Ferrovias	13	45.287,9
Aviação Civil	4	14.031,3
Portos	6	6.134,0
Telecomunicações	8	16.231,1
Saneamento	11	2.085,3
Mobilidade Urbana	4	24.484,5
Total Geral	715	429.378,5



Fonte: Portarias Ministeriais; Ministérios Setoriais, inclusive entidades vinculadas; e empresas emissoras
Elaborado pela COGTS/SEPRAC/MF

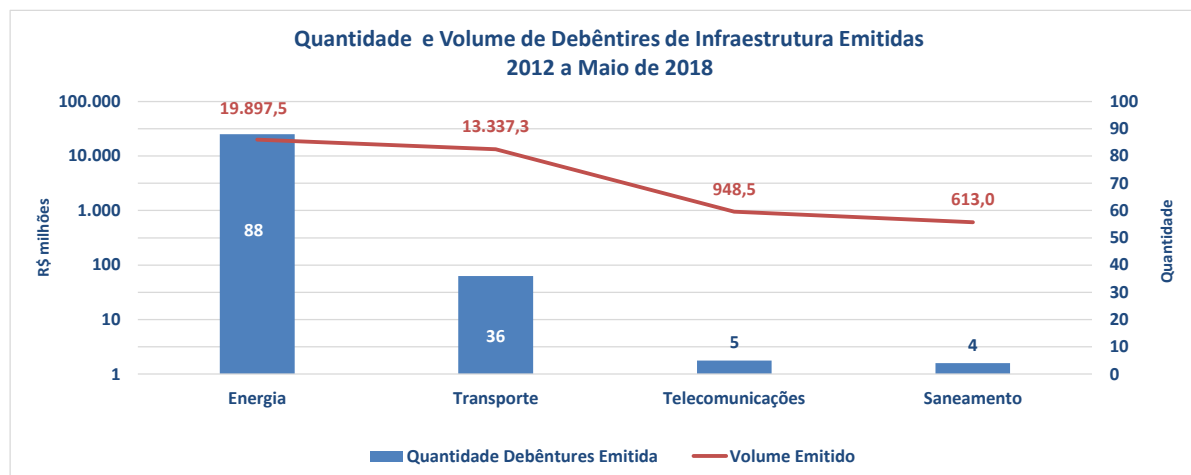
Nota:

- (i) a Lei nº 12.431, de 24 de junho de 2011, em seu art. 2º, criou as debêntures incentivadas de infraestrutura, que gera benefícios tributários (isenções no Imposto de Renda Pessoa Física e Jurídica) para investidores nesses papéis.
- (ii) a contrapartida do benefício tributário é que os recursos obtidos com as emissões dos papéis sejam investimentos nos setores de infraestrutura e nos de produção econômica intensiva em pesquisa, desenvolvimento e inovação.
- (iii) Investimento global vinculado à Portaria Autorizativa para emissão de debêntures incentivadas.

Quantidade e Volume de Debêntures de Infraestrutura Emitidas por Setor - Lei nº 12.431, de 2011 2012 a Maio de 2018

Tabela 7

Setores	R\$ milhões	
	Quantidade Debêntures Emitida	Volume Emitido
Energia	88	19.897,5
Transporte	36	13.337,3
Telecomunicações	5	948,5
Saneamento	4	613,0
Total Geral	133	34.796,3



Fonte: ANBIMA e Portarias Ministeriais
Elaborado pela COGTS/SEPRAC/MF

Nota:

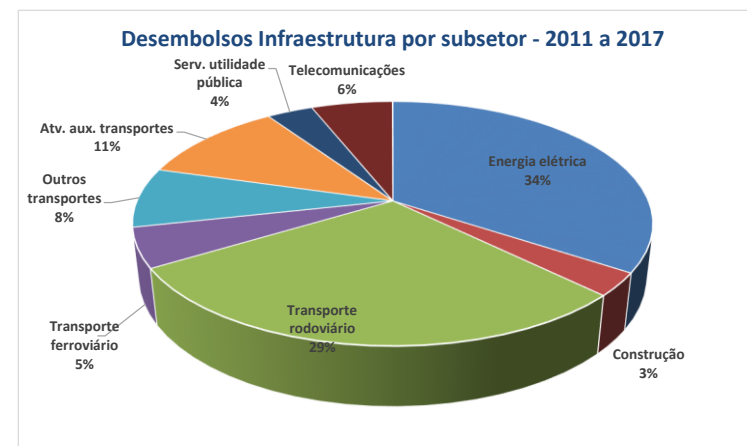
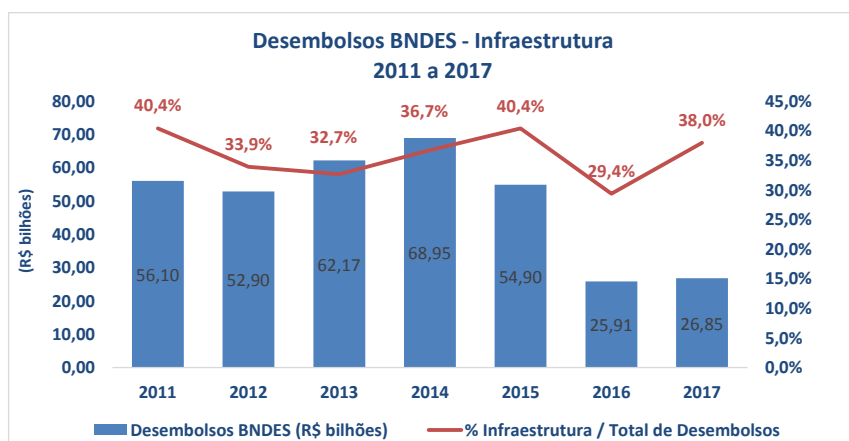
Titulos vinculados a investimentos em infraestrutura, referido no artigo 2º da Lei 12.431, de 2011. Moeda local, isentos de Imposto de Renda para pessoas físicas residentes. Redução de dez pontos percentuais para pessoas jurídicas locais. Os recursos captados devem ser utilizados em investimentos em infraestrutura ou em produção econômica intensiva em pesquisa, desenvolvimento e inovação.

Para maiores informações sobre emissões de Debêntures de Infraestrutura acessar <http://www.seae.fazenda.gov.br/assuntos/regulacao-e-infraestrutura/boletins/boletins>

Desembolsos BNDES - Setor de Infraestrutura - 2011 a 2017

Tabela 8

Desembolsos BNDES (R\$ bilhões)	2011	2012	2013	2014	2015	2016	2017	Total (2011-2017)
Infraestrutura	56,10	52,90	62,17	68,95	54,90	25,91	26,85	347,78
Energia elétrica	15,96	18,89	19,93	19,02	21,90	9,61	13,84	119,15
Construção	0,65	0,90	1,50	2,75	2,25	1,88	0,70	10,62
Transporte rodoviário	26,05	15,52	21,25	21,01	7,17	4,69	5,22	100,90
Transporte ferroviário	1,42	2,41	2,69	4,07	5,10	1,13	1,35	18,17
Outros transportes	3,53	3,68	4,14	3,98	7,79	2,83	1,59	27,54
Atv. aux. transportes	3,49	4,67	7,83	10,41	7,02	2,92	2,09	38,43
Serv. utilidade pública	1,88	1,96	2,11	2,41	1,55	1,15	0,86	11,91
Telecomunicações	3,11	4,84	2,69	5,30	2,10	1,69	1,20	20,93
Outros	0,01	0,03	0,03	0,02	0,01	0,01	0,01	0,13
Total de Desembolsos	138,87	155,99	190,42	187,84	135,94	88,26	70,75	968,07
% Infraestrutura / Total de Desembolsos	40,4%	33,9%	32,7%	36,7%	40,4%	29,4%	38,0%	35,9%



Fonte: Séries Setoriais - BNDES
Elaborado pela COGTS/SEPRAC/MF

Notícias

➤ Transporte aéreo e infraestrutura aeroportuária

[Governo prevê realizar leilão de 13 aeroportos em dezembro - Valor Econômico - 13/06/2018](#)

➤ Transporte aquaviário e infraestrutura portuária

[Santos Brasil quer investir até R\\$ 100 milhões no Tecon Santos em 2018 – Valor Econômico – 19/06/2018](#)

[Porto de Paranaguá bate recorde em descarga de fertilizantes – Valor Econômico – 22/06/2018](#)

[TCU fixa regras ao Decreto dos Portos e inviabiliza prorrogação de contratos – Valor Econômico – 27/06/2018](#)

➤ Transporte ferroviário e infraestrutura ferroviária

[Um terço dos trilhos no País está abandonado – O Estado de S. Paulo – 07/06/2018](#)

[Norte-Sul só terá uso após 2020 – O Popular – 23/06/2018](#)

[Plano logístico vai incluir a renovação antecipada de concessões de ferrovias – Valor Econômico – 29/06/2018](#)

➤ Transporte rodoviário e infraestrutura rodoviária

[Redução no preço do diesel tira R\\$ 1 bi de obras em rodovias – Folha de S. Paulo 05/06/2018](#)

[Futuro de concessão da Concepa é incerto – Valor Econômico – 09/06/2018](#)

➤ Transporte urbano, BRTs, VLTs e metrô

[O metrô antes do Metrô - Mobilize Brasil - 18/06/2018](#)

[Expresso da Luz para Cumbica custará R\\$ 8 - Mobilize Brasil - 29/06/2018](#)

➤ Saneamento básico

[Curitiba receberá R\\$ 3,5 bilhões em obras de saneamento - Agência de Notícias do Paraná - 05/06/2018](#)

[BNDES vai financiar até 95% das obras em saneamento básico - Valor Econômico - 13/06/2018](#)

[Brasil precisa aumentar em 62% os investimentos em saneamento básico - A Tarde - 25/06/2018](#)

➤ Concessões, financiamentos e garantias

[BNDES terá novo modelo de concessão para micro e pequenas empresas – Valor Econômico – 05/06/2018](#)

[Investidores apontam interesse no setor de infraestrutura no Brasil - Valor Econômico - 14/06/2018](#)

[BNDES aprova volta de US\\$ 30 bi ao Tesouro – Valor Econômico – 22/06/2018](#)

[Na AL, Brasil fica com maior fatia dos investimentos e empréstimos da China – Valor Econômico – 25/06/2018](#)

➤ Energia elétrica

[Enel fica com Eletropaulo e vira a maior distribuidora de energia do país – Folha de S.Paulo – 4/6/2018](#)
[Juízo do Trabalho do RJ determina suspensão do processo de privatização de distribuidoras da Eletrobras – G1.com – 05/06/2018](#)
[Italiana Enel investe em tecnologia e energia renovável – Folha de S.Paulo – 5/6/2018](#)
[Justiça libera privatização de distribuidoras da Eletrobras – G1.com – 12/06/2018](#)
[Edital do Leilão das Distribuidoras da Eletrobrás deve ser publicado na sexta – Petronotícias – 13/06/2018](#)
[Governo publica edital de leilão de distribuidoras da Eletrobras – G.com – 15/06/2018](#)
[Produção de energia elétrica a partir do biogás cresce no Brasil – Bioenergia – 27/06/2018](#)
[Eletrobras abre caminho para manter operação das distribuidoras – Canal Energia – 27/06/2018](#)
[Transmissão deve ter leilão disputado – Valor Econômico – 27/06/2018](#)
[Liminar suspende leilão da Aneel com 20 lotes de linhas de transmissão – G1.com – 28/06/2018](#)
[Leilão de transmissão das linhas de energia tem deságio médio de 55% - Folha de S. Paulo – 28/06/2018](#)

➤ Biocombustíveis

[Firmas inspetoras: O novo agente do mercado de biocombustíveis – Novacana – 12/06/2018](#)
[Ampliações e reativações sustentarão RenovaBio; governo aposta em poucas usinas novas – Novacana – 12/06/2018](#)
[Leilão G1 supera a barreira de 1 bilhão de litros de biodiesel comprados – Biodieselbr – 19/06/2018](#)
[Estoque de biodiesel será o segundo menor da história – Biodieselbr – 25/06/2018](#)
[ANP define metas individuais do RenovaBio até o fim do ano – Biodieselbr – 29/06/2018](#)

➤ Petróleo e gás

[Ibama rejeita quarto estudo de impacto ambiental da Total na Foz – Bepetroleo.editorabrazilenergia - 29/05/2018](#)
[Justiça Federal decide se a Petrobrás pode vender sem licitação 15 Campos de Petróleo em Sergipe – Petronotícias – 12/06/2018](#)
[A Câmara dos Deputados aprova urgência para o projeto da Cessão Onerosa – Petronotícias – 14/06/2018](#)
[Temer sanciona lei que autoriza administradora do pré-sal a vender óleo diretamente para empresas – G1.com – 14/06/2018](#)
[Cessão onerosa pode render US\\$ 28 bi à Petrobras – Valor Econômico – 22/06/2018](#)
[Mudança no leilão de excedentes do pré-sal eleva royalties em 50% - Valor Econômico – 22/06/2018](#)
[Petrobras inicia produção em Tartaruga Verde, na Bacia de Campos – Valor Econômico – 25/06/2018](#)
[Portaria do Ministério das Minas e Energia pode gerar R\\$ 1 bilhão para Fundo Social – Petronotícias – 26/06/2018](#)
[Óleo do pré-sal que pertence à União passará a ser vendido 'preferencialmente' por leilão, prevê portaria – G1.com – 26/06/2018](#)
[Mudança em regra do TCU impede leilão de áreas de pré-sal este ano – Estadão – 29/06/2018](#)

➤ Telecomunicações

[Relator promete celeridade na tramitação do projeto de dados pessoais - Teletime - 26/06/2018](#)
[Eletropaulo vai derrubar toda ocupação clandestina de poste - Convergência Digital -27/06/2018](#)
[Anatel vai colocar plano de redes em consulta, mas desiste de Lei para Fust - Convergência Digital - 28/06/2018](#)
[MCTIC já prorrogou contrato Gesac com teles, mas quer ampliar programa com Telebras - Tele.síntese - 28/06/2018](#)
[Governo publica Processo Produtivo Básico para componentes de IoT - Teletime - 29/06/2018](#)
[Semana será decisiva para Plano Nacional de IoT - Teletime - 29/06/2018](#)
[Brasil entra em comissão da OCDE para revisão de economia digital e telecom - Teletime - 29/06/2018](#)
[Estagnação no Sudeste reduz desigualdade da internet brasileira - Convergência Digital - 29/06/2018](#)
[Anatel levará pelo menos mais dois meses para analisar fusão AT&T/Time Warner - Teletime - 02/07/2018](#)
[Em maio, 3G tem maior queda e 4G maior crescimento do ano - Teletime - 02/07/2018](#)
[Claro se distancia da TIM na disputa pelo segundo lugar em acessos móveis - Tele.síntese - 02/07/2018](#)
[Após polêmica em contrato com a Viasat, Telebras aprova regras para licitação - Tele.síntese - 02/07/2018](#)
[TV paga perde base em maio puxada por ajuste na Sky - Teletime - 02/07/2018](#)
[Comissão do Senado vota nesta terça, 3, projeto de Proteção de Dados Pessoais - Teletime - 02/07/2018](#)

EXPEDIENTE

Ministro da Fazenda: Eduardo Guardia

Secretário de Promoção da Produtividade e Advocacia da Concorrência : João Manoel Pinho de Mello

Subsecretário de Análise Econômica e Advocacia da Concorrência: Angelo José Mont Alverne Duarte

Equipe Técnica

Coordenadores Gerais:

Andrey Goldner Baptista Silva (Transportes, Infraestrutura Urbana e Recursos Naturais)

Gustavo Gonçalves Manfrim (Energia, Petróleo e Gás)

Marcelo de Matos Ramos (Telecomunicações)

Transportes, Infraestrutura Urbana e Recursos Naturais

Adriana Arruda Pessoa

Alexandre Araújo Carneiro

Elvino Carvalho Mendonça

Fábio Coelho Barbosa

Francisco Mendes de Alencar Filho

Jefferson Milton Marinho

João Alberto Travassos

Jônatas Bezerra de Souza

Marco Antônio de Gouvêa

Robert Raman de Carvalho Sousa

Energia (SEFEL)

Alexandre de Oliveira Lima Loyo

Bruno Beltrame

Daniel de Souza Ramos

Edson Rodrigo Toledo Neto

Fernanda Gomes Pereira

Michelle Maria Paionk

Telecomunicações

Adriano Augusto do Couto Costa

Aurelio Marques Cepeda Filho

Jessica Portal Maia

Ricardo Vidal de Abreu

Arte: Murilo Lima (Designer - Equipe de Design do Gabinete do Ministro)