



Ministério da Fazenda

Informativo Mensal de Infraestrutura

Julho/2018

Seprac

Secretaria de
Promoção da Produtividade e Advocacia da Concorrência

As informações disponibilizadas são obtidas a partir de consultas a outros órgãos. Portanto, poderá haver imprecisões, não sendo de responsabilidade da Seprac/MF.

Índice

Seção	Página
Investimentos em infraestrutura por meio de concessões e autorizações com participação federal	3
Programa Avançar Parcerias	3
Previsão de outros projetos	6
Detalhamento dos empreendimentos em logística	7
Aeroportos	7
Ferrovias	8
Portos	10
Rodovias	13
Fontes de Financiamento	15
Debêntures de Infraestrutura	15
Desembolsos BNDES	17
Notícias	18

Investimentos em infraestrutura por meio de concessões e autorizações com participação federal

Setor: infraestrutura.
Descrição: projeto individual ou quantitativo de conjunto de projetos.
Investimentos estimados: valor previsto do Capex para todo o período de concessão/autorização daquele projeto ou conjunto de projetos.
Fase atual: estágio em que se encontra o projeto, de acordo com o diagrama dos processos de concessão.
Prazo: prazo da concessão ou autorização em anos, com identificação da possibilidade de prorrogação única ("prorrogável") ou múltipla ("prorrogáveis").
Leilão/autorização: data em que foi realizado o leilão ou foi autorizado o projeto.
Ágio/deságio: diferença percentual dos valores oferecidos em licitação em relação aos valores mínimos/máximos do edital.

Figura 1 - Diagrama dos processos de concessão:



Tabela 1 - Programa Avançar Parcerias

Setor	Descrição	Investimentos Estimados (R\$ milhões)	Fase atual	Prazo (anos)
Aeroportos	Aeroporto de Vitória (ES)	644	Consulta Pública	-
	Aeroporto de Macaé (RJ)		Consulta Pública	-
	Aeroporto de Recife (PE)		Consulta Pública	-
	Aeroporto de Juazeiro do Norte (CE)	2.100	Consulta Pública	-
	Aeroporto de João Pessoa - Bayeux (PB)		Consulta Pública	-
	Aeroporto de Campina Grande (PB)		Consulta Pública	-
	Aeroporto de Aracaju (SE)		Consulta Pública	-
	Aeroporto de Maceio - Rio Largo (AL)		Consulta Pública	-
	Aeroporto de Várzea Grande (MT)	791	Consulta Pública	-
	Aeroporto de Rondonópolis (MT)		Consulta Pública	-
	Aeroporto de Sinop (MT)		Consulta Pública	-
	Aeroporto de Alta Floresta (MT)		Consulta Pública	-
	Aeroporto de Barra das Graças (MT)		Consulta Pública	-
Subtotal Aeroportos		3.536		
Ferrovias	EF 151 - Ferrovia Norte-Sul - Porto Nacional/TO - Estrela D'Oeste/SP	2.789	Análise pelo TCU	30
	EF 170 - Ferrogão - Ferrovia Lucas do Rio Verde/MT	12.700	Consulta Pública	65
	EF 334 - Ferrovia de Integração Oeste - Leste - FIOL - Ilhéus/BA - Caetité/BA	1.140	Estudos e Projetos	-
Subtotal Ferrovias		16.629	-	

Tabela 1 - Programa Avançar Parcerias (continuação)

Setor	Descrição	Investimentos Estimados (R\$ milhões)	Fase atual	Prazo (anos)
Portos	Terminal de Celulose no Porto de Paranaguá/PR – PAR01	87	Leilão Deserto	25
	Terminal Portuário no Porto de Paranaguá/PR – PAR 12	80	Leilão Deserto	25
	Terminal de Cavaco no Porto de Santana/AP - MCP1	61	Edital Publicado	25
	Terminal Portuário de Grãos no Porto de Paranaguá/PR - PAR 07	328	Estudos e Projetos	35
	Terminal Portuário de Grãos no Porto de Paranaguá/PR - PAR 08	400	Estudos e Projetos	35
	Terminal Portuário de Grãos no Porto de Paranaguá/PR - PAR XX	193	Estudos e Projetos	35
	Terminal de GLP no Porto Miramar/PA - BEL 06	52	Leilão Deserto	20
	Terminal Portuário de Granéis Líquidos no Porto de Belém/PA - BEL 02A	75	Consulta Pública	20
	Terminal Portuário de Granéis Líquidos no Porto de Belém/PA - BEL 02B	23	Consulta Pública	20
	Terminal Portuário de Granéis Líquidos no Porto de Belém/PA - BEL 04	15	Consulta Pública	20
	Terminal Portuário de Granéis Líquidos no Porto de Belém/PA - BEL 08	113	Consulta Pública	20
	Terminal Portuário de Granéis Líquidos no Porto de Belém/PA - BEL 09	130	Consulta Pública	20
	Terminal Portuário de Granéis Líquidos no Porto Vila do Conde/PA - VDC 12	120	Consulta Pública	25
	Terminal Portuário de Granéis Líquidos no Porto de Vitória/ES	117	Consulta Pública	25
	Arrendamento de Contêineres no Porto de Suape/PE - SUA 05	1.200	Estudos e Projetos	25
	Arrendamento de Veículos no Porto de Suape/PE - SUA XX	13	Consulta Pública	15
	Arrendamento de Granéis Líquido no Porto de Santos/SP - STS 13	198	Edital Publicado	25
	Arrendamento de Granéis Líquidos no Porto de Santos/SP - STS13A	111	Consulta Pública	25
	Arrendamento de Granéis Líquidos no Porto de Cabedelo/PB - AE10	46	Consulta Pública	35
	Arrendamento de Granéis Líquidos no Porto de Cabedelo/PB - AE11	46	Consulta Pública	25
Arrendamento de Granéis Líquidos no Porto de Cabedelo/PB - AI01	-	Consulta Pública	25	
Subtotal Portos		3.406	-	
Rodovias	BR-364/365/GO/MG (437 km)	2.040	Análise pelo TCU	30
	BR-101/290/386/448/RS (473 km)	7.800	Edital Publicado	30
	BR-101/SC (220km)	4.100	Estudos e Projetos	30
	BR-116/RJ/SP (402 km)	15.500	Estudos e Projetos	-
	BR-040/MG/RJ (180 km)	4.300	Estudos e Projetos	-
	BR-116/RJ (142km)	3.300	Estudos e Projetos	-
	BR-153/GO/TO (624 km)	-	Estudos e Projetos	-
	BR-364/RO/MT (806 km)	8.000	Estudos e Projetos	30
Subtotal Rodovias		45.040	-	
Subtotal Logística (Aeroportos, Ferrovias, Portos e Rodovias)		68.611	-	

Tabela 1 - Programa Avançar Parcerias (continuação)

Setor	Descrição	Investimentos Estimados (R\$ milhões)	Fase atual	Prazo (anos)
Energia - Distribuição	Privatização e concessão: Amazonas Energia	2.413	Edital	30
	Privatização e concessão: Boa Vista Energia		Edital	30
	Privatização e concessão: CEAL		Edital	30
	Privatização e concessão: CEPISA		Leilão realizado	30
	Privatização e concessão: CERON		Edital	30
	Privatização e concessão: Eletroacre		Edital	30
Subtotal Distribuição		2.413	-	
Setor	Descrição	Investimentos Estimados (R\$ milhões) *	Fase atual	Prazo (anos)
Óleo e Gás	5ª Rodada - Regime de Partilha	6,82	Minuta do edital	-
Subtotal P&G		7	-	
Subtotal Energia e P&G		2.420	-	
Total Geral		71.030	-	

Fonte: Programa Avançar Parcerias (Acesso em 30/07/2018). Para mais informações acesse o site do Programa Avançar Parcerias.

(*) corresponde ao investimento no programa de trabalho inicial (PIT)

Tabela 2 - Previsão de outros projetos

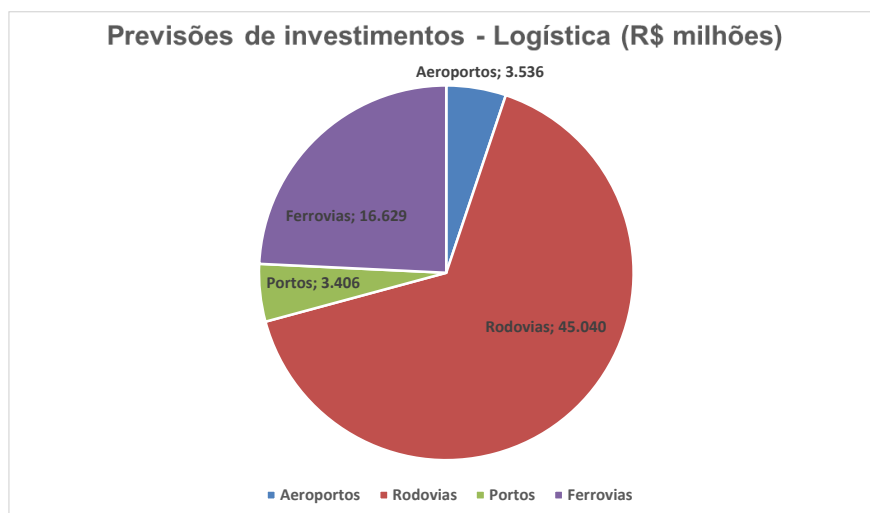
Setor	Descrição	Investimentos Estimados (R\$ milhões)	Fase atual	Prazo (anos)
Energia - Geração	Leilão A-6 /2018 (compra de energia proveniente de novos empreendimentos de geração -Eólicas, Hidrelétricas, Pequenas Centras Elétricas, Centrais Geradoras Hidrelétricas, Termelétricas a biomassa, Termelétricas a carvão e Termelétricas a gás natural.)	-	Edital	30, 20 e 25
Subtotal Geração		0	-	
Total Geral		0	-	

* Valor sujeito a alteração.

(1) No caso da geração, como os investimentos por empreendimento não constam no PDE, os valores foram estimados a partir do valor total dos investimentos ponderado pela potencia instalada de cada projeto.

(2) Hidrelétricas oferecidas em leilões não necessariamente serão construídas. De acordo com a sistemática dos leilões, o empreendimento precisa atrair interessados na primeira fase e vender energia na segunda.

Fontes: MT; ANTT; EPL; SEP; Antaq; EPE; Aneel; MME;



Detalhamento dos empreendimentos em logística

Figura 1 - Mapa dos Aeroportos





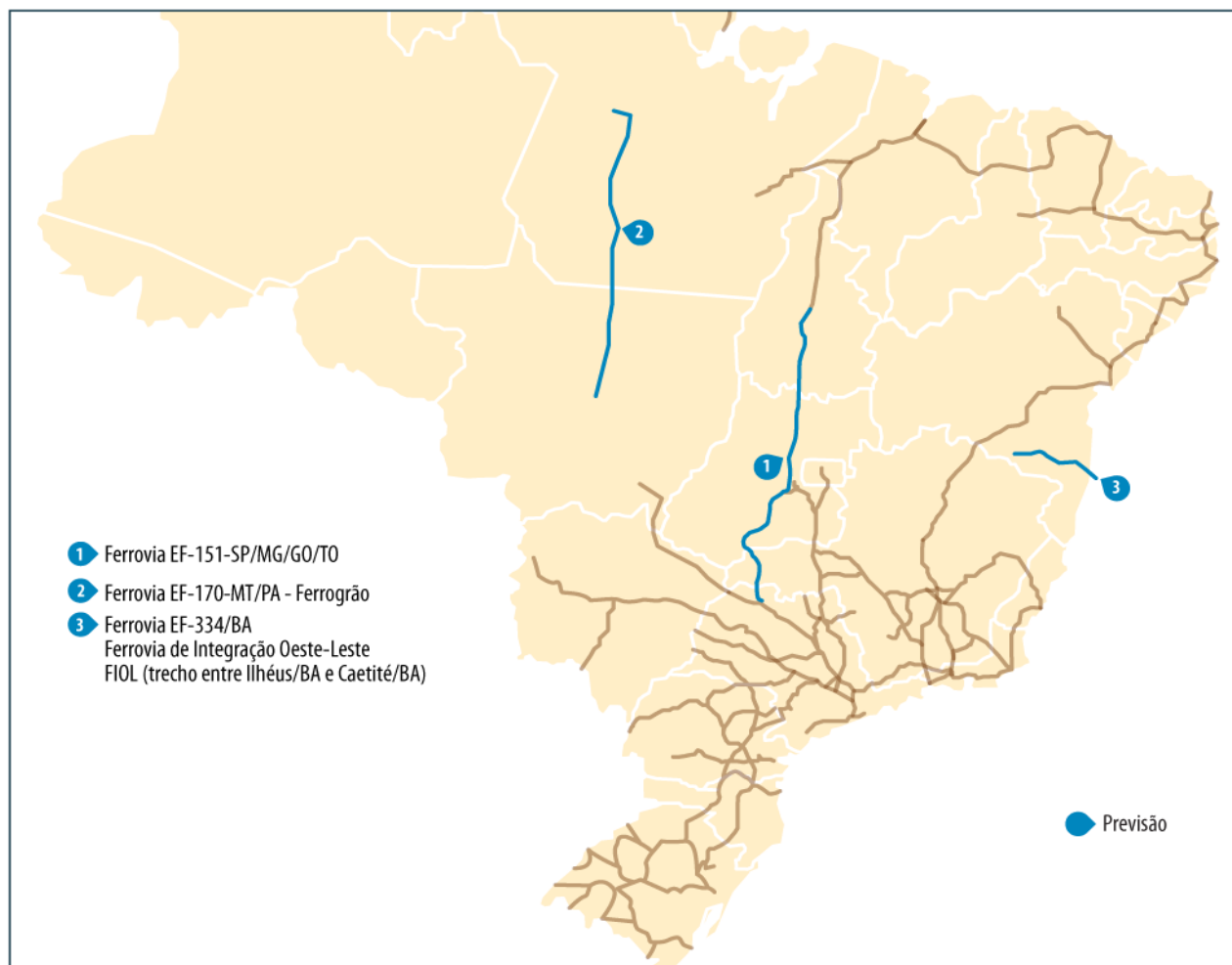
Concessões de ferrovias

Tabela 3 - Concessão de ferrovias (previsão)

Ferrovia	Fase Atual	Extensão total (km)	Capex (R\$ bi)	Capacidade (milhões toneladas)	Modelo	Data estimada para licitação	Prazo
EF 151 - Ferrovia Norte-Sul - Porto Nacional/TO - Estrela D'Oeste/SP	Análise pelo TCU	1.537	2,8	68,4	Subconcessão	2º sem/18	30
EF 170 - Ferrogão - Ferrovia Lucas do Rio Verde/MT	Consulta Pública	1.142	12,6	42,0	Concessão	2º sem/18	65
EF 334 - Ferrovia de Integração Oeste - Leste - FIOL - Ilhéus/BA - Caetitê/BA	Estudos e Projetos	1.527	1,14	-	Subconcessão	1º sem/19	-

Fonte: Programa Avançar Parcerias; ANTT

Figura 2 - Mapa das ferrovias





Arrendamentos portuários

Tabela 4 - Arrendamentos de terminais em portos organizados (previsão)

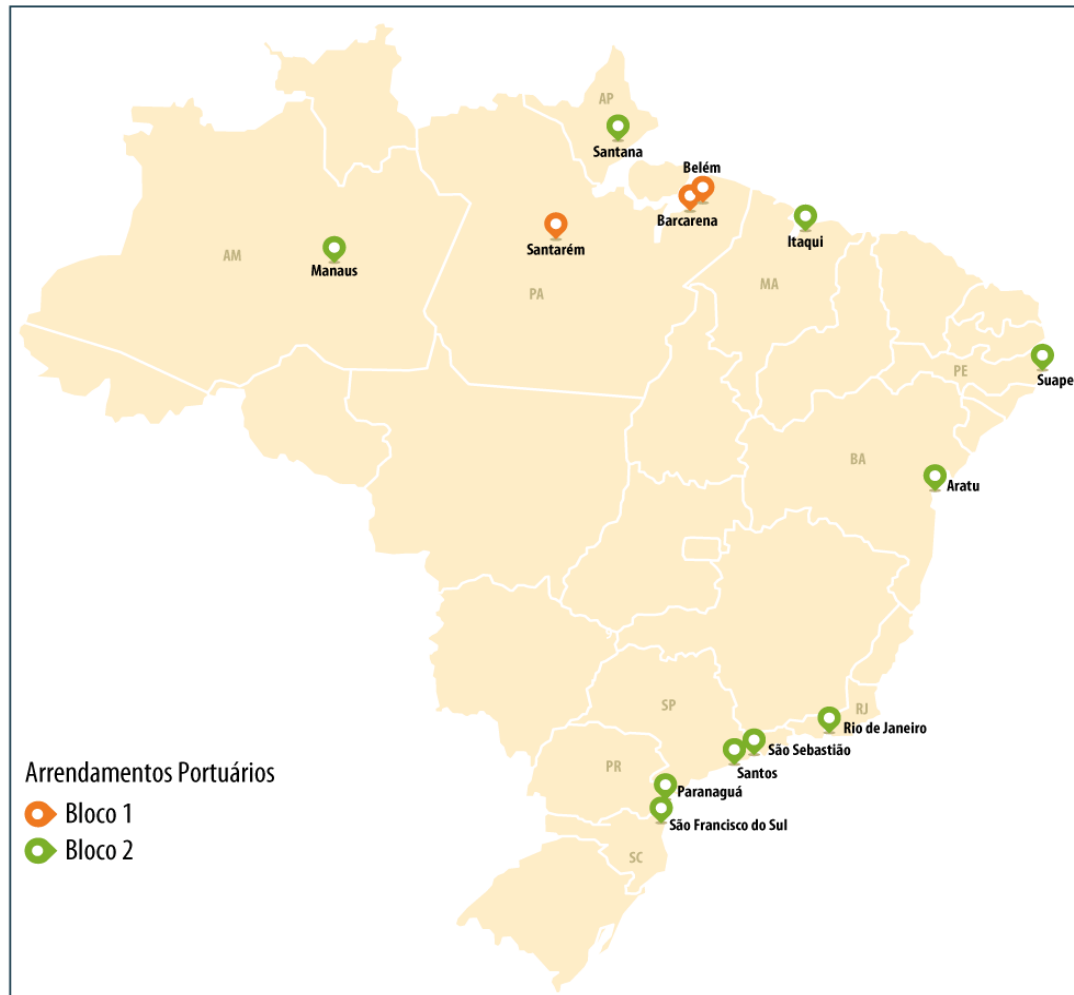
Arrendamentos Portuários								
Bloco	Município	Nome do terminal	Capex estimado (R\$ milhões)	Tipo de carga prevista/terminal	Cap. de movimentação futura (em milhões de toneladas)	Área	Prazo (anos)	Previsão do Leilão
1 - Etapa 2	Barcarena/PA	VDC29	419,1	Grãos	5,1	Greenfield	25	-
	Belém/PA	OUT1	221,7	Grãos	3,4	Greenfield		
		OUT2	221,7		3,4	Greenfield		
		OUT3	221,7		3,4	Greenfield		
	Santarém/PA	STM01	288,8	Grãos	5,1	Greenfield		
		STM02	91,8	Fertilizantes	1,2	Greenfield		
Terminal de passageiros	Fortaleza/CE	-	1,6	Passageiros	-	-	-	-
	Recife/PE	-	4,4	Passageiros	-	-	25	-
Subtotal Bloco 1 - Fase 1			1.464,7	-	21,6	-	-	-
1 - Fase 2	Barcarena/PA	VCD04	357,6	Alumina, coque/carvão	4,4	-	25	-
		VDC12	200,0	Diesel, biodiesel, gasolina, álcool anidro, álcool hidratado, querosene, óleo combustível, soda cáustica	3,7	-		2º Semestre 2018
		VDC25	-	Granéis líquidos	-	-		-
		VDC26	-	Granéis líquidos	-	-		-
		VDC27	-	Granéis líquidos	-	-		-
VDC28	127,9	Diesel, biodiesel, gasolina, álcool anidro, álcool hidratado, querosene, óleo combustível, soda cáustica	0,9	-	-			
1 - Fase 2	Belém/PA	BEL01	145,7	Contêineres e carga geral	1,4	-	25	-
		BEL02A	74,7	Combustíveis	1,0	-		2º Sem/2018
		BEL02B	22,6	Combustíveis	-	-		2º Sem/2018
		BEL03	117,7	Combustíveis	1,0	-		-
		BEL04	14,6	Diesel, gasolina e querosene	0,9	-		2º Sem/2018
		BEL07	117,7	Combustíveis	1,0	-		-
		BEL08	113,1	Diesel, gasolina e querosene	0,9	-		2º Sem/2018
		BEL09	129,6	Diesel, gasolina, querosene e GLP	0,5	-		2º Sem/2018
		BEL10	117,7	Combustíveis	1,0	-		-
		BEL11	12,6	Produtos gasosos	0,1	-		-

Tabela 4 - Arrendamentos de terminais em portos organizados (previsão) (continuação)

Bloco	Município	Nome do terminal	Capex estimado (R\$ milhões)	Tipo de carga prevista	Cap. de movimentação futura (em milhões de toneladas)	Terminal	Prazo (anos)	Previsão do Leilão
1 - Fase 2	Santos/SP	STS10 - Saboó	203,7	Contêineres, veículos e carga geral	3,2	-	25	-
		STS11 - Outeirinhos	136,4	Fertilizantes	3,3	-		-
		STS13 - Barnabé	187,9	Derivados de petróleo, químicos, soda cáustica, outros	0,7	-		-
		STS13A	111,0	Granéis Líquidos	-	-		-
		STS15 - Conceiçãozinha	34,2	Contêineres	0,1	-		-
		STS20 - Outeirinhos	150,0	Sal / Fertilizantes	2,2	-		-
		STS25 - Alamoia	156,8	Derivados de petróleo, químicos, etanol e óleos vegetais	0,4	-		-
Subtotal Bloco 1 - Fase 2			2.531,5	-	19,0	-	-	
2	Aratu/BA	ATU12	326,4	Granéis minerais	2,8	-	25	-
	Itaqui/MA	IQI31	333,0	Granéis minerais	4,3	-		-
	Manaus/AM	MAO01	890,9	Contêineres	7,9	-		-
	Paranaguá/PR	PAR01	87,0	Cargas gerais - celulose	1,3	-		2º Sem/2018
		PAR03	186,7	Granéis minerais	3,8	-		-
		PAR07	328,0	Grãos	5,1	-		2º Sem/2018
		PAR08	400,0	Grãos	4,6	-		2º Sem/2018
		PAR09	115,5	Grãos e açúcar	3,0	-		-
		PAR12	80,0	Veículos	0,3	-		2º Sem/2018
		PAR XX	193,0	Grãos	3,0	-		2º Sem/2018
	Santana/AP	MCP01	61,0	Carga geral - produtos florestais	0,9	-		2º Sem/2018
	Santos/SP	STSXX	950,0	Grãos	14,0	-		-
		STSYX	44,6	Granéis líquidos	0,6	-		-
	São Francisco do Sul/SC	SFSXX	200,0	Carga geral	3,0	-		-
	São Sebastião/SP	SSB01	1.077,0	Contêineres e carga geral	9,1	-		-
	Suape/PE	SUA05	1.200,0	Contêineres	10,9	-		-
		SUA07	678,5	Granéis minerais	12,7	-		-
SUA10		363,3	Granéis minerais, exceto ferro	3,4	-	-		
SUAXX		12,5	Veículos	0,2	-	-		
SUAYY		40,0	Grãos - trigo	0,5	-	-		
Subtotal Bloco 2			7.567,4	-	91,4	-	-	
-	Cabedelo/PB	AE 10	46,3	Granéis Líquidos	-	-	35	-
		AE 11	46,1	Granéis Líquidos	-	-	25	-
		AI 01	-	Granéis Líquidos	-	-	25	-
Total Geral			11.656,1	-	131,9	-	-	

Fonte: SEP; Governo Federal

Figura 3 - Mapa dos Arrendamentos Portuários





Concessões de rodovias

Tabela 5 - Concessão de rodovias (previsão)

Rodovia	Portaria MT - Aut. PMI	Extensão total (km)	Capex (R\$ bi)	PMI - Data Autorização das empresas interessadas	PMI - Quantidade de empresas autorizadas	Data limite para entrega dos estudos das PMIs	Empresa que desenvolveu o estudo escolhido	Período de realização de audiência pública	Data estimada de publicação do edital do leilão	Data estimada para o leilão
BR-476/153/ 282/480/ PR/SC	-	400	4,2	19/05/2014	7	Entregue 15/01/15	J. Malucelli Construtora de Obras S.A. e Concesolo Engenharia LTDA	14/07/15 a 30/07/15	-	-
BR-163/230/ MT/PA	-	976	8,0	19/05/2014	7	Entregue 14/05/15	Ecorodovias Infraestrutura e Logística S.A	29/12/15 a 12/02/16	-	-
BR-060/364/GO/MT	-	704	4,1	19/05/2014	9	Entregue 14/05/15	Ecorodovias Infraestrutura e Logística S.A	01/10/15 a 30/10/15	-	-
BR-364/365/ GO/MG	-	437	2,0	19/05/2014	6	Entregue 08/06/15	EGP - Empresa Global de Projetos LTDA	16/09/15 a 02/10/15	-	-
BR-101/BA	177/2015	199	1,6	28/07/2015	28	31/12/2017 (Pror.)	-	-	-	-
BR-101/SC	179/2015	220	4,1	28/07/2015	34	31/12/2017 (Pror.)	-	-	-	-
BR-101/290/386/448/SC/RS	176/2015	473	7,8	28/07/2015	29	Entregue 22/12/16	Triunfo Participações e Investimentos S/A.	31/01/17 a 31/03/17	-	-
BR-101/232/PE	174/2015	564	4,2	28/07/2015	23	31/12/2017 (Pror.)	-	-	-	-
BR-101/493/465/ RJ/SP	172/2015	357	3,1	28/07/2015	26	31/12/2017 (Pror.)	-	-	-	-
BR-280/SC	173/2015	307	2,1	28/07/2015	29	31/12/17 (Pror.)	-	-	-	-
BR-282/470/SC	175/2015	455	3,2	28/07/2015	28	31/12/2017 (Pror.)	-	-	-	-
BR-364/MT/RO	171/2015	806	8,0	28/07/2015	20	14/07/17 (Pror.)	-	-	-	-
BR-163/PA	01/16 (EDITAL)	332	-	13/07/2016	2	10/03/2017	-	-	-	-
BR-316/PA	02/16 (EDITAL)	149	-	14/07/2016	2	11/03/2017	-	-	-	-
BR-163/282/SC	06/16 (EDITAL)	204	2,6	21/07/2016	3	18/03/2017	-	-	-	-
BR-282/SC	07/16 (EDITAL)	310	1,4	21/07/2016	3	14/09/2017 (Pror.)	-	-	-	-
BR-116/RJ/SP	-	402	-	-	-	-	-	-	-	-
BR-040/MG/RJ	-	180	-	-	-	-	-	-	-	-
BR-116/RJ	-	142	-	-	-	-	-	-	-	-
BR-153/GO/TO	-	624	-	-	-	-	-	-	-	-

Fontes: ANTT; Ministério dos Transportes; Governo Federal

Figura 4 - Mapa das rodovias



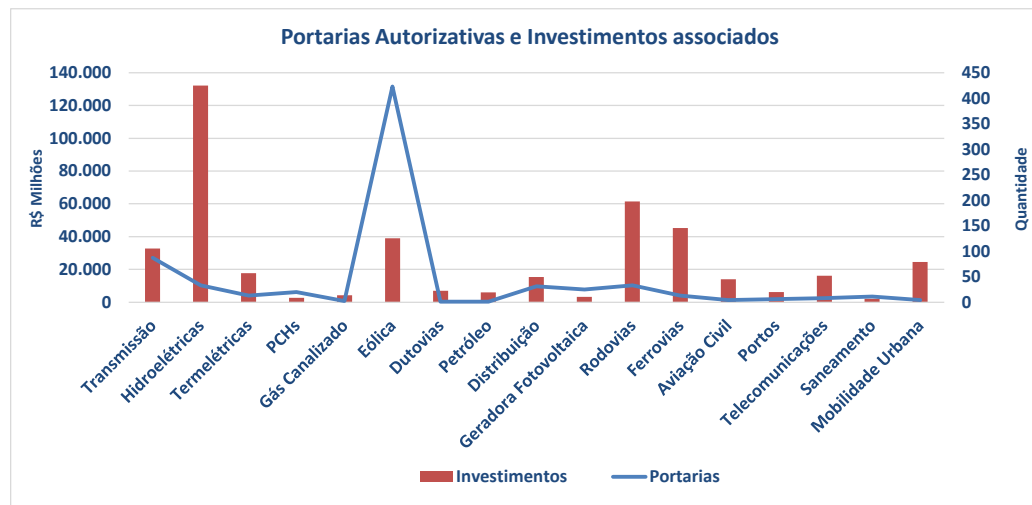
Fontes de Financiamento

Debêntures de Infraestrutura e Demais Instrumentos - Até Junho 2018

Portarias Autorizativas e Valor dos Investimentos

Tabela 6

Setores	R\$ milhões	
	Portarias	Investimentos
Transmissão	87	32.811,1
Hidroelétricas	33	132.078,7
Termelétricas	13	17.712,1
PCHs	20	2.597,8
Gás Canalizado	2	4.243,0
Eólica	423	38.958,0
Dutovias	1	7.000,0
Petróleo	1	5.975,3
Distribuição	31	15.430,5
Geradora Fotovoltaica	25	3.193,9
Rodovias	33	61.424,0
Ferrovias	13	45.287,9
Aviação Civil	4	14.031,3
Portos	6	6.134,0
Telecomunicações	8	16.231,1
Saneamento	11	2.085,3
Mobilidade Urbana	4	24.484,5
Total Geral	715	429.678,5



Fonte: Portarias Ministeriais; Ministérios Setoriais, inclusive entidades vinculadas; e empresas emissoras
Elaborado pela COGTS/SEPRAC/MF

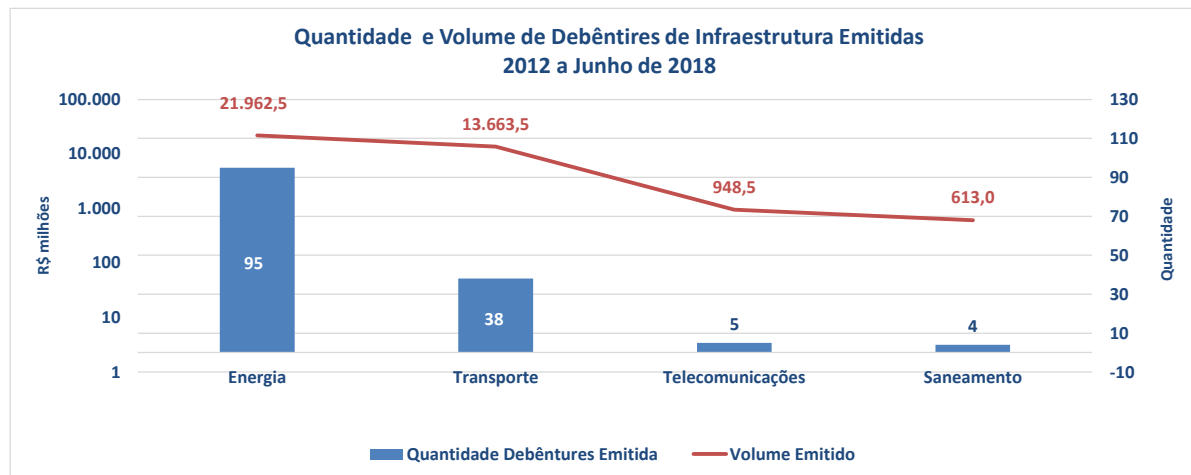
Nota:

- (i) a Lei nº 12.431, de 24 de junho de 2011, em seu art. 2º, criou as debêntures incentivadas de infraestrutura, que gera benefícios tributários (isenções no Imposto de Renda Pessoa Física e Jurídica) para investidores nesses papéis.
- (ii) a contrapartida do benefício tributário é que os recursos obtidos com as emissões dos papéis sejam investimentos nos setores de infraestrutura e nos de produção econômica intensiva em pesquisa, desenvolvimento e inovação.
- (iii) Investimento global vinculado à Portaria Autorizativa para emissão de debêntures incentivadas.

Quantidade e Volume de Debêntures de Infraestrutura Emitidas por Setor - Lei nº 12.431, de 2011 2012 a Junho de 2018

Tabela 7

Setores	R\$ milhões	
	Quantidade Debêntures Emitida	Volume Emitido
Energia	95	21.962,5
Transporte	38	13.663,5
Telecomunicações	5	948,5
Saneamento	4	613,0
Total Geral	142	37.187,5



Fonte: ANBIMA e Portarias Ministeriais
Elaborado pela COGTS/SEPRAC/MF

Nota:

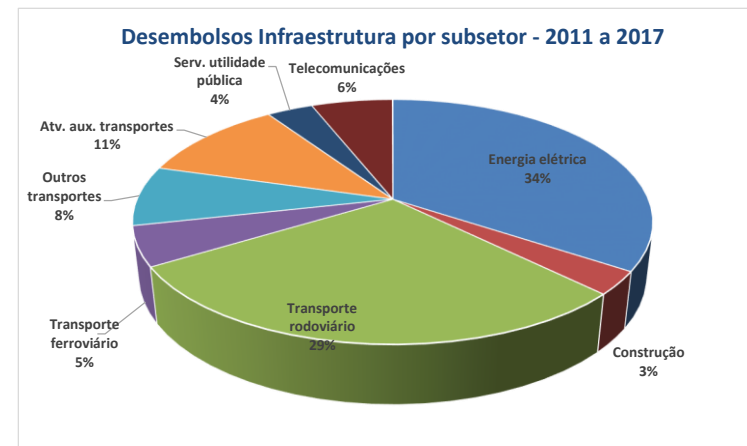
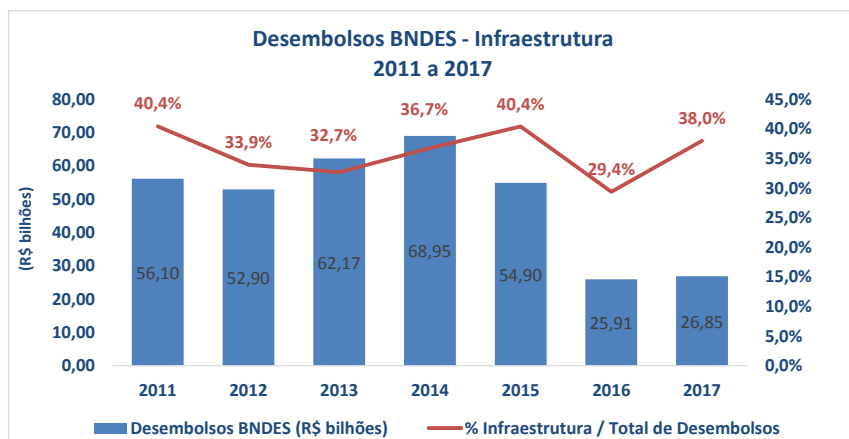
Titulos vinculados a investimentos em infraestrutura, referido no artigo 2º da Lei 12.431, de 2011. Moeda local, isentos de Imposto de Renda para pessoas físicas residentes. Redução de dez pontos percentuais para pessoas jurídicas locais. Os recursos captados devem ser utilizados em investimentos em infraestrutura ou em produção econômica intensiva em pesquisa, desenvolvimento e inovação.

Para maiores informações sobre emissões de Debêntures de Infraestrutura acessar <http://www.seae.fazenda.gov.br/assuntos/regulacao-e-infraestrutura/boletins/boletins>

Desembolsos BNDES - Setor de Infraestrutura - 2011 a 2017

Tabela 8

Desembolsos BNDES (R\$ bilhões)	2011	2012	2013	2014	2015	2016	2017	Total (2011-2017)
Infraestrutura	56,10	52,90	62,17	68,95	54,90	25,91	26,85	347,78
Energia elétrica	15,96	18,89	19,93	19,02	21,90	9,61	13,84	119,15
Construção	0,65	0,90	1,50	2,75	2,25	1,88	0,70	10,62
Transporte rodoviário	26,05	15,52	21,25	21,01	7,17	4,69	5,22	100,90
Transporte ferroviário	1,42	2,41	2,69	4,07	5,10	1,13	1,35	18,17
Outros transportes	3,53	3,68	4,14	3,98	7,79	2,83	1,59	27,54
Atv. aux. transportes	3,49	4,67	7,83	10,41	7,02	2,92	2,09	38,43
Serv. utilidade pública	1,88	1,96	2,11	2,41	1,55	1,15	0,86	11,91
Telecomunicações	3,11	4,84	2,69	5,30	2,10	1,69	1,20	20,93
Outros	0,01	0,03	0,03	0,02	0,01	0,01	0,01	0,13
Total de Desembolsos	138,87	155,99	190,42	187,84	135,94	88,26	70,75	968,07
% Infraestrutura / Total de Desembolsos	40,4%	33,9%	32,7%	36,7%	40,4%	29,4%	38,0%	35,9%



Fonte: Séries Setoriais - BNDES
Elaborado pela COGTS/SEPRAC/MF

Notícias

➤ Transporte aéreo e infraestrutura aeroportuária

[Embraer estima demanda de 10.550 aeronaves para até 150 assentos em 20 anos - G1 - 15/07/2018](#)

[Privatização do aeroporto de Macaé tem novo impasse - O Globo - 16/07/2018](#)

➤ Transporte aquaviário e infraestrutura portuária

[MPF e Cade pedem condenação de múltiplos em cartel no frete marítimo - Valor Econômico - 20/07/2018](#)

[17 terminais portuários vão a leilão somando R\\$ 2,5 bi em investimento - Valor Econômico - 27/07/2018](#)

➤ Transporte ferroviário e infraestrutura ferroviária

[Programa amplia prazo de concessão de ferrovias - Valor Econômico - 03/07/2018](#)

[Temer promete nova ponte e dinheiro da Norte-Sul para tranquilizar o Pará - Valor Econômico - 17/07/2018](#)

➤ Transporte rodoviário e infraestrutura rodoviária

[Sem refazer licitação, governo do RS retoma rodovia privatizada há 21 anos - Folha de S. Paulo - 04/07/2018](#)

[ANTT abre processo para cassar concessão da Concer, que administra BR-040 - 16/07/2018](#)

➤ Transporte urbano, BRTs, VLTs e metrô

[São Paulo renova concessão de ônibus sem licitação pelo quinto ano seguido - 17/07/2018](#)

➤ Saneamento básico

[Novo marco do saneamento estabelece consulta pública e desagradou o setor - Valor Econômico - 09/07/2018](#)

[Medida provisória do saneamento será alvo de ação no STF - Folha de S. Paulo - 11/07/2018](#)

[MP do saneamento abre brecha para taxa de lixo na conta de água - Folha de S. Paulo - 13/07/2018](#)

➤ Concessões, financiamentos e garantias

[Governo anuncia 14 novos projetos com investimentos de R\\$ 100 bilhões - Correio Braziliense - 02/07/2018](#)

[BNDES quer reforçar captação de recursos no mercado doméstico - O Estado de S. Paulo - 03/07/2018](#)

[Debênture de infraestrutura alcança recorde de R\\$ 10,5 bi - Valor Econômico - 04/07/2018](#)

[Brasil quer US\\$ 2 bilhões do banco do Brics até 2019 - Valor Econômico - 11/07/2018](#)

[Decreto trará regra para devolução de concessões - Valor Econômico - 18/07/2018](#)

➤ Energia elétrica

[Câmara aprova texto-base de projeto que viabiliza venda de distribuidoras de energia – G1.com – 04/07/2018](#)
[Projeto com regras sobre privatização da Eletrobras não será votado antes das eleições, diz Rodrigo Maia – G1.com – 04/07/2018](#)
[Usina de Belo Monte alega perda milionária por restrição em sistema de transmissão – G1.com – 04/07/2018](#)
[Grupo Chinês quer investir R\\$ 400 milhões para concluir duas térmicas a óleo diesel na Bahia - Petronotícias – 11/07/2018](#)
[Câmara conclui votação da venda de distribuidoras da Eletrobras – Folha S. Paulo – 11/07/2018](#)
[A Indiana Sterlite Power vai fazer seis linhas de transmissão para levar Energia do Norte e Nordeste para o Sudeste - Petronotícias – 13/07/2018](#)
[Pode ser melhor adiar leilão de distribuidoras' – Valor Econômico – 16/07/2018](#)
[Diário Oficial publica suspensão do leilão da Eletrobras – Valor Econômico – 16/07/2018](#)
[Justiça suspende liminar e leilão das distribuidoras é liberado – Canal Energia – 18/07/2018](#)
[Leilão de privatização da Cepisa, da Eletrobras, tem ao menos uma proposta – G1.com - 23/07/2018](#)
[Presidente do STF mantém decisão que permite leilão de distribuidoras da Eletrobras– Reuters – 24/07/2018](#)
[Aneel proíbe Furnas de participar de leilões de geração e transmissão de energia por um ano – G1.com – 24/07/2018](#)
[Cinco das seis distribuidoras de energia que serão leiloadas descumprem parâmetros de qualidade, diz Aneel – G1.com – 25/07/2018](#)
[Equatorial faz lance único em leilão e arremata a Companhia de Energia do Piauí – G1.com – 26/07/2018](#)
[Equatorial analisa outras distribuidoras da Eletrobras – Valor Econômico – 26/07/2018](#)

➤ Biocombustíveis

[Unica pede afrouxamento de regras ambientais do RenovaBio – Novacana - 10/07/2018](#)
[Brasil pode se tornar o segundo maior produtor e consumidor de biodiesel do mundo – Petronotícias – 12/07/2018](#)
[Leilão 62 tem edital publicado pela ANP – Biodieselbr - 13/07/2018](#)
[RenovaBio: Atvos opina sobre rigorosa proteção ambiental no processo de certificação – Novacana – 16/07/2018](#)
[Paulo Costa \(MME\): RenovaBio na Bolsa de Valores – Novacana – 25/07/2018](#)

➤ Petróleo e gás

[Leilões deste ano vão demandar US\\$ 500 milhões em novos negócios – Petronotícias – 11/07/2018](#)
[ANP prevê consulta pública sobre resolução de reajuste de combustível em até duas semanas – Novacana – 18/07/2018](#)
[Plataforma P-76 já está navegando para o Brasil e deverá ser uma das quatro a entrar em operação até o fim do ano – Petronotícias – 19/07/2018](#)
[Petrobras renova concessão do campo Marlim Sul – G1.com – 23/07/2018](#)
[Parada em plataforma deve ter impacto na conta de luz – O Globo – 26/07/2018](#)
[ANP não se envolveu na política de preços da Petrobrás mas aprova pagamento da subvenção ao diesel – Petronotícias – 26/07/2018](#)

➤ Telecomunicações

[Concessão do STFC exige uma outra visão sobre bens reversíveis, apontam especialistas - Teletime - 19/07/2018](#)
[Deterioração regulatória pesou na perda de competitividade do Brasil em TICs, diz LCA - Teletime - 19/07/2018](#)
[Para consultoria, modelagem de cálculo de bens reversíveis será determinante - Teletime - 19/07/2018](#)
[Leilão das sobras da faixa de 700 MHz deverá ocorrer em 2019 - Teletime - 24/07/2018](#)
[Anatel oficializa a liberação da faixa de 700 MHz para São Paulo - Teletime - 24/07/2018](#)
[Anatel concede anuência prévia para Telefônica alienar parte de imóvel em São Bernardo do Campo - Teletime -24/07/2018](#)
[Brasil tem mais usuários de Internet; celular é o meio cada vez mais popular - Teletime - 24/07/2018](#)
[Brasil tem mais conexões fixas e velozes, mas um terço dos domicílios não têm acesso - Teletime - 24/07/2018](#)
[TCU suspende contrato do MCTIC com Telebras para o Gesac - Teletime - 25/07/2018](#)

EXPEDIENTE

Ministro da Fazenda: Eduardo Guardia

Secretário de Promoção da Produtividade e Advocacia da Concorrência : João Manoel Pinho de Mello

Subsecretário de Análise Econômica e Advocacia da Concorrência: Angelo José Mont Alverne Duarte

Equipe Técnica

Coordenadores Gerais:

Andrey Goldner Baptista Silva (Transportes, Infraestrutura Urbana e Recursos Naturais)

Gustavo Gonçalves Manfrim (Energia, Petróleo e Gás)

Marcelo de Matos Ramos (Telecomunicações)

Transportes, Infraestrutura Urbana e Recursos Naturais

Adriana Arruda Pessoa

Alexandre Araújo Carneiro

Elvino Carvalho Mendonça

Fábio Coelho Barbosa

Francisco Mendes de Alencar Filho

Jefferson Milton Marinho

João Alberto Travassos

Jônatas Bezerra de Souza

Marco Antônio de Gouvêa

Robert Ramon de Carvalho Sousa

Energia (SEFEL)

Alexandre de Oliveira Lima Loyo

Bruno Beltrame

Daniel de Souza Ramos

Edson Rodrigo Taledo Neto

Fernanda Gomes Pereira

Michelle Maria Paiank

Telecomunicações

Adriano Augusto do Couto Costa

Aurelio Marques Cepeda Filho

Jessica Portal Maia

Ricardo Vidal de Abreu

Arte: Murilo Lima (*Designer - Equipe de Design do Gabinete do Ministro*)