



Ministério da Fazenda

Informativo Mensal de Infraestrutura

Janeiro/2018

Seae

Secretaria de Acompanhamento Econômico

As informações disponibilizadas são obtidas a partir de consultas a outros órgãos. Portanto, poderá haver imprecisões, não sendo de responsabilidade da Seae.

Índice

Seção	Página
Investimentos em infraestrutura por meio de concessões e autorizações com participação federal	3
Programa Avançar Parcerias	3
Previsão de outros projetos	6
Detalhamento dos empreendimentos em logística	8
Aeroportos	8
Ferrovias	9
Portos	11
Rodovias	15
Fontes de Financiamento	17
Debêntures de Infraestrutura	17
Desembolsos BNDES	19
Notícias	20

Investimentos em infraestrutura por meio de concessões e autorizações com participação federal

Setor: infraestrutura.
Descrição: projeto individual ou quantitativo de conjunto de projetos.
Investimentos estimados: valor previsto do Capex para todo o período de concessão/autorização daquele projeto ou conjunto de projetos.
Fase atual: estágio em que se encontra o projeto, de acordo com o diagrama dos processos de concessão.
Prazo: prazo da concessão ou autorização em anos, com identificação da possibilidade de prorrogação única ("prorrogável") ou múltipla ("prorrogáveis").
Leilão/autorização: data em que foi realizado o leilão ou foi autorizado o projeto.
Ágio/deságio: diferença percentual dos valores oferecidos em licitação em relação aos valores mínimos/máximos do edital.

Figura 1 - Diagrama dos processos de concessão:



Tabela 1 - Programa Avançar Parcerias

Setor	Descrição	Investimentos Estimados (R\$ milhões)	Fase atual	Prazo (anos)
Aeroportos*	Aeroporto de Vitória (ES)	779	Estudos e Projetos	-
	Aeroporto de Macaé (RJ)	-	Estudos e Projetos	-
	Aeroporto de Recife (PE)	2.670	Estudos e Projetos	-
	Aeroporto de Juazeiro do Norte (CE)		Estudos e Projetos	-
	Aeroporto de João Pessoa - Bayeux (PB)		Estudos e Projetos	-
	Aeroporto de Campina Grande (PB)		Estudos e Projetos	-
	Aeroporto de Aracaju (SE)		Estudos e Projetos	-
	Aeroporto de Maceio - Rio Largo (AL)		Estudos e Projetos	-
	Aeroporto de Várzea Grande (MT)		1.080	Estudos e Projetos
	Aeroporto de Rondonópolis (MT)	Estudos e Projetos		-
	Aeroporto de Sinop (MT)	Estudos e Projetos		-
	Aeroporto de Alta Floresta (MT)	Estudos e Projetos		-
	Aeroporto de Barra das Graças (MT)	Estudos e Projetos		-
Subtotal Aeroportos		4.529		
Ferrovias	EF 151 - Ferrovia Norte-Sul - Porto Nacional/TO - Estrela D'Oeste/SP	2.760	Audiência Pública	30
	EF 170 - Ferrogão - Ferrovia Lucas do Rio Verde/MT	12.700	Audiência Pública	65
	EF 334 - Ferrovia de Integração Oeste - Leste - FIOL - Ilhéus/BA - Caetité/BA	1.140	Estudos e Projetos	-
Subtotal Ferrovias		16.600	-	

*Estudos indicarão se os aeroportos serão licitados em bloco ou isoladamente

Tabela 1 - Programa Avançar Parcerias (continuação)

Setor	Descrição	Investimentos Estimados (R\$ milhões)	Fase atual	Prazo (anos)
Portos	Terminal de Celulose no Porto de Paranaguá/PR – PAR01	102	Análise do TCU concluída	25
	Terminal Portuário no Porto de Paranaguá/PR – PAR 12	72		25
	Terminal de Cavaco no Porto de Santana/AP - MCP1	61	Análise do TCU concluída	25
	Terminal de Carga Geral no Porto de Itaquí/MA - IQI 18	221	Aprovado pelo TCU	25
	Terminal Portuário de Grãos no Porto de Paranaguá/PR - PAR 07	328	Estudos e Projetos	-
	Terminal Portuário de Grãos no Porto de Paranaguá/PR - PAR 08	400	Estudos e Projetos	-
	Terminal Portuário de Grãos no Porto de Paranaguá/PR - PAR XX	193	Estudos e Projetos	-
	Terminal Portuário de Granéis Líquidos no Porto de Belém/PA - BEL 02A	32	Estudos e Projetos	-
	Terminal Portuário de Granéis Líquidos no Porto de Belém/PA - BEL 02B	32	Estudos e Projetos	-
	Terminal Portuário de Granéis Líquidos no Porto de Belém/PA - BEL 04	32	Estudos e Projetos	-
	Terminal Portuário de Granéis Líquidos no Porto de Belém/PA - BEL 08	107	Estudos e Projetos	-
	Terminal Portuário de Granéis Líquidos no Porto de Belém/PA - BEL 09	94	Estudos e Projetos	-
	Terminal de GLP no Porto de Belém/PA - BEL 05	51	Análise do TCU concluída	20
	Terminal de GLP no Porto de Belém/PA - BEL 06	51	Análise do TCU concluída	20
	Terminal de GLP no Porto de Miramar/PA - MIR 01	65	Análise do TCU concluída	20
	Terminal Portuário de Granéis Líquidos no Porto Vila do Conde/PA - VDC 12	200	Estudos e Projetos	-
	Terminal Portuário de Granéis Líquidos no Porto de Vitória/ES	170	Estudos e Projetos	35
Terminal Agrovia no Porto de SUAPE/PE	170	Estudos e Projetos	25	
Subtotal Portos		2.381	-	
Rodovias	BR-364/365/GO/MG (437 km)	2.000	Análise pelo TCU	30
	BR-101/290/386/448/SC/RS (473 km)	8.500	Análise pelo TCU	30
	BR-101/SC (220km)	4.100	Estudos e Projetos	30
	BR-116/RJ/SP (402 km)	15.500	Estudos e Projetos	-
	BR-040/MG/RJ (180 km)	4.300	Estudos e Projetos	-
	BR-116/RJ (142km)	3.300	Estudos e Projetos	-
	BR-153/GO/TO (624 km)	-	Estudos e Projetos	-
BR-364/RO/MT (806 km)	11.000	Estudos e Projetos	30	
Subtotal Rodovias		48.700	-	
Subtotal Logística (Aeroportos, Ferrovias, Portos e Rodovias)		72.210	-	

Tabela 1 - Programa Avançar Parcerias (continuação)

Setor	Descrição	Investimentos Estimados (R\$ milhões)	Fase atual	Prazo (anos)
Energia - Distribuição	Privatização e concessão: Amazonas Energia	2.413	Consulta Pública	30
	Privatização e concessão: Boa Vista Energia		Consulta Pública	30
	Privatização e concessão: CEAL		Consulta Pública	30
	Privatização e concessão: CEPISA		Consulta Pública	30
	Privatização e concessão: CERON		Consulta Pública	30
	Privatização e concessão: Eletroacre		Consulta Pública	30
Subtotal Distribuição		2.413	-	
Setor	Descrição	Investimentos Estimados (R\$ milhões) *	Fase atual	Prazo (anos)
Petróleo e Gás	15ª Rodada de Blocos Exploratórios	-	Publicação do Edital	27
	Pré Sal - 4ª Rodada	-	Pré -edital e Minuta do Contrato de Partilha	35
	Acumulações Marginais - 5ª Rodada	-	Estudos em licitação	-
Subtotal P&G		0	-	
Subtotal Energia e P&G		2.413	-	
Total Geral		74.623	-	

Fonte: Programa Avançar Parcerias (Acesso em 01/02/2018). Para mais informações acesse o site do Programa Avançar Parcerias.

(*) corresponde ao investimento no programa de trabalho inicial (PIT)

Tabela 2 - Previsão de outros projetos

Setor	Descrição	Investimentos Estimados (R\$ milhões)	Fase atual	Prazo (anos)
Portos - Arrendamentos portuários Novos Terminais Autorizados (TUPs e ETCs)* e Ampliações dos Existentes	58 processos de autorização em análise - 38 TUPs (R\$5,6 bi) e 20 ETCs (R\$0,6 bi)	6.200	Análise pela SEP e pela ANTAQ	Até 25, prorrogáveis
Programa de Reequilíbrios Econômico-Financeiros e Prorrogações de Contratos	26 pleitos de prorrogação antecipada em análise	3.010	Análise pela SEP e pela ANTAQ	-
	27 processos de reequilíbrios e prorrogações ordinárias em análise	1.200		
Programa de Arrendamentos Portuários	Blocos 1, 2 e 3 totalizam 92 terminais, todos com estudos realizados ou em andamento	15.000	Estudos e Projetos	25
Subtotal Portos		25.410	-	
Rodovias	BR-163/230/MT/PA (976 km)	8.030	Audiência Pública	30
	BR-060/364/GO/MT (704 km)	4.100	Análise pelo TCU	30
	BR-476/153/282/480/PR/SC (402 km)	4.200	Atualização Pós-TCU	30
	BR-101/BA (199 km)	1.600	Estudos e Projetos	-
	BR-101/232/PE (564 km)	4.200	Estudos e Projetos	-
	BR-101/493/465/RJ/SP (357 km)	3.100	Estudos e Projetos	-
	BR-280/SC (307 km)	2.100	Estudos e Projetos	-
	BR-282/470/SC (455 km)	3.200	Estudos e Projetos	-
	BR-163/230/PA (332 Km)	2.210	Estudos e Projetos	-
	BR-316/PA (149 Km)	1.000	Estudos e Projetos	-
	BR-163/282/SC	2.580	Estudos e Projetos	-
BR-282/SC	1.400	Estudos e Projetos	-	
Subtotal Rodovias		37.720	-	
Subtotal Logística (Aeroportos, Ferrovias, Portos e Rodovias)		63.130	-	
* TUPs: Terminais de Uso Privado				
*ETCs: Estações de Transbordo de Cargas				

Tabela 2 - Previsão de outros projetos (continuação)

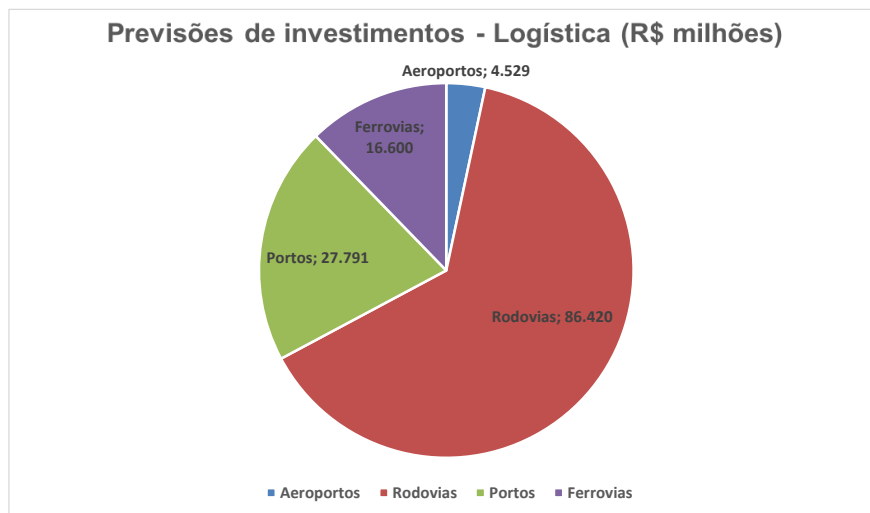
Setor	Descrição	Investimentos Estimados (R\$ milhões)	Fase atual	Prazo (anos)
Energia - Geração ⁽¹⁾⁽²⁾	Leilão A-4 2018 (fonte hidrelétrica, biomassa, eólica e solar fotovoltaica)	-	Estudos e Projetos	20 a 30
Subtotal Geração		0	-	
Total Geral		0	-	

* Valor sujeito a alteração.

(1) No caso da geração, como os investimentos por empreendimento não constam no PDE, os valores foram estimados a partir do valor total dos investimentos ponderado pela potência instalada de cada projeto.

(2) Hidrelétricas oferecidas em leilões não necessariamente serão construídas. De acordo com a sistemática dos leilões, o empreendimento precisa atrair interessados na primeira fase e vender energia na segunda.

Fontes: MT; ANTT; EPL; SEP; Antaq; EPE; Aneel; MME; MPOG;



Detalhamento dos empreendimentos em logística

Figura 1 - Mapa dos Aeroportos





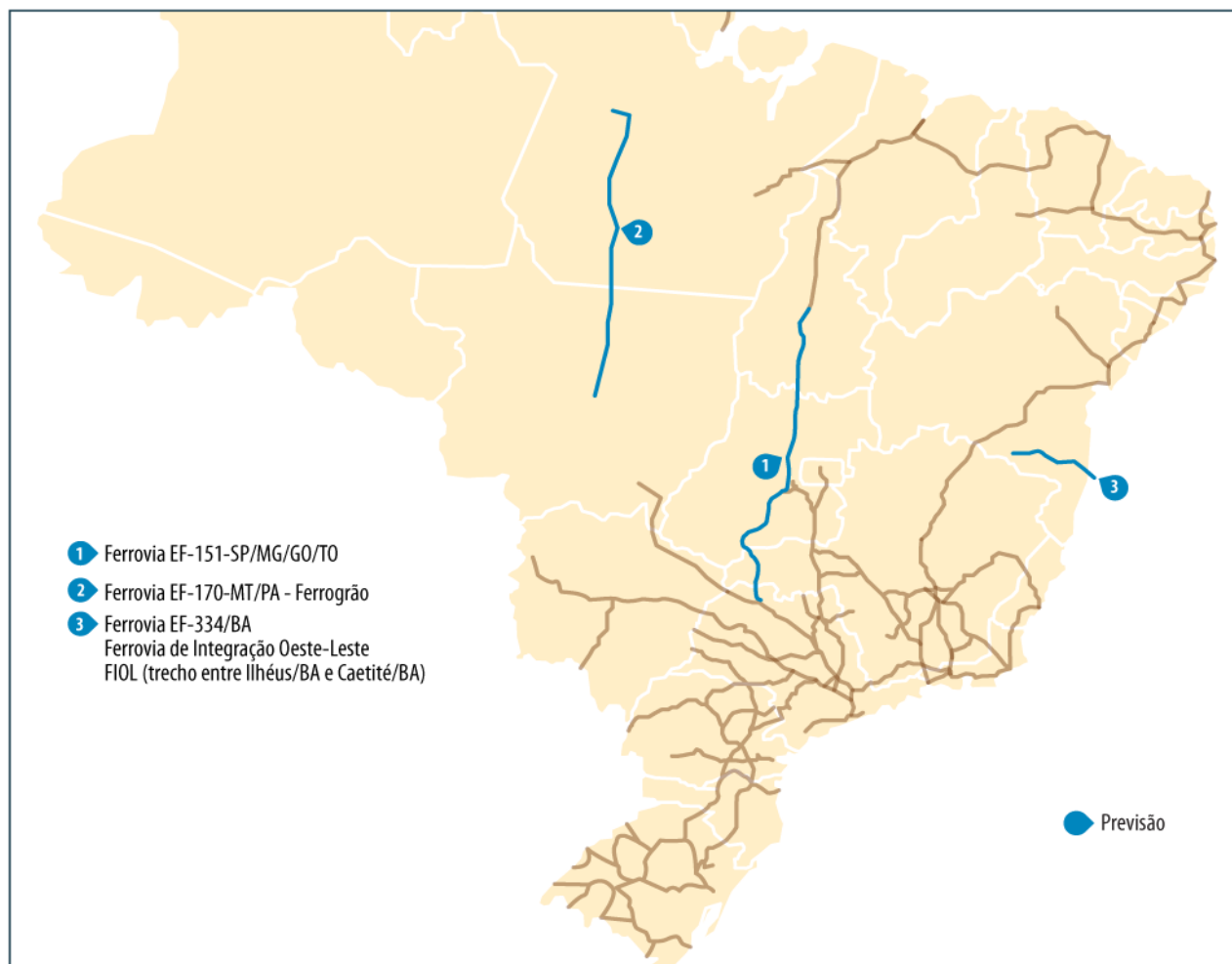
Concessões de ferrovias

Tabela 3 - Concessão de ferrovias (previsão)

Ferrovia	Fase Atual	Extensão total (km)	Capex (R\$ bi)	Capacidade (milhões toneladas)	Modelo	Data estimada para licitação	Prazo
EF 151 - Ferrovia Norte-Sul - Porto Nacional/TO - Estrela D'Oeste/SP	Audiência Pública	1.537	2,8	68,4	Subconcessão	1º sem/18	30
EF 170 - Ferrogão - Ferrovia Lucas do Rio Verde/MT	Audiência Pública	1.142	12,6	42,0	Concessão	1º sem/18	65
EF 334 - Ferrovia de Integração Oeste - Leste - FIOL - Ilhéus/BA - Caetitê/BA	Estudos e Projetos	1.527	1,14	-	Subconcessão	2º sem/18	-

Fonte: Programa Avançar Parcerias; ANTT

Figura 2 - Mapa das ferrovias





Arrendamentos portuários

Tabela 4 - Arrendamentos de terminais em portos organizados (previsão)

Arrendamentos Portuários								
Bloco	Município	Nome do terminal	Capex estimado (R\$ milhões)	Tipo de carga prevista/terminal	Cap. de movimentação futura (em milhões de toneladas)	Área	Prazo (anos)	Previsão do Leilão
1 - Etapa 2	Barcarena/PA	VDC29	419,1	Grãos	5,1	Greenfield	25	-
	Belém/PA	OUT1	221,7	Grãos	3,4	Greenfield		
		OUT2	221,7		3,4	Greenfield		
		OUT3	221,7		3,4	Greenfield		
	Santarém/PA	STM01	288,8	Grãos	5,1	Greenfield		
		STM02	91,8	Fertilizantes	1,2	Greenfield		
Terminal de passageiros	Fortaleza/CE	-	1,6	Passageiros	-	-	-	-
	Recife/PE	-	4,4	Passageiros	-	-	25	-
Subtotal Bloco 1 - Fase 1			1.464,7	-	21,6	-	-	-
1 - Fase 2	Barcarena/PA	VCD04	357,6	Alumina, coque/carvão	4,4	-	25	-
		VDC12	200,0	Diesel, biodiesel, gasolina, álcool anidro, álcool hidratado, querosene, óleo combustível, soda cáustica	3,7	-		2º Semestre 2018
		VDC25	-	Granéis líquidos	-	-		-
		VDC26	-	Granéis líquidos	-	-		-
		VDC27	-	Granéis líquidos	-	-		-
		VDC28	127,9	Diesel, biodiesel, gasolina, álcool anidro, álcool hidratado, querosene, óleo combustível, soda cáustica	0,9	-		-

Tabela 4 - Arrendamentos de terminais em portos organizados (previsão) (continuação)

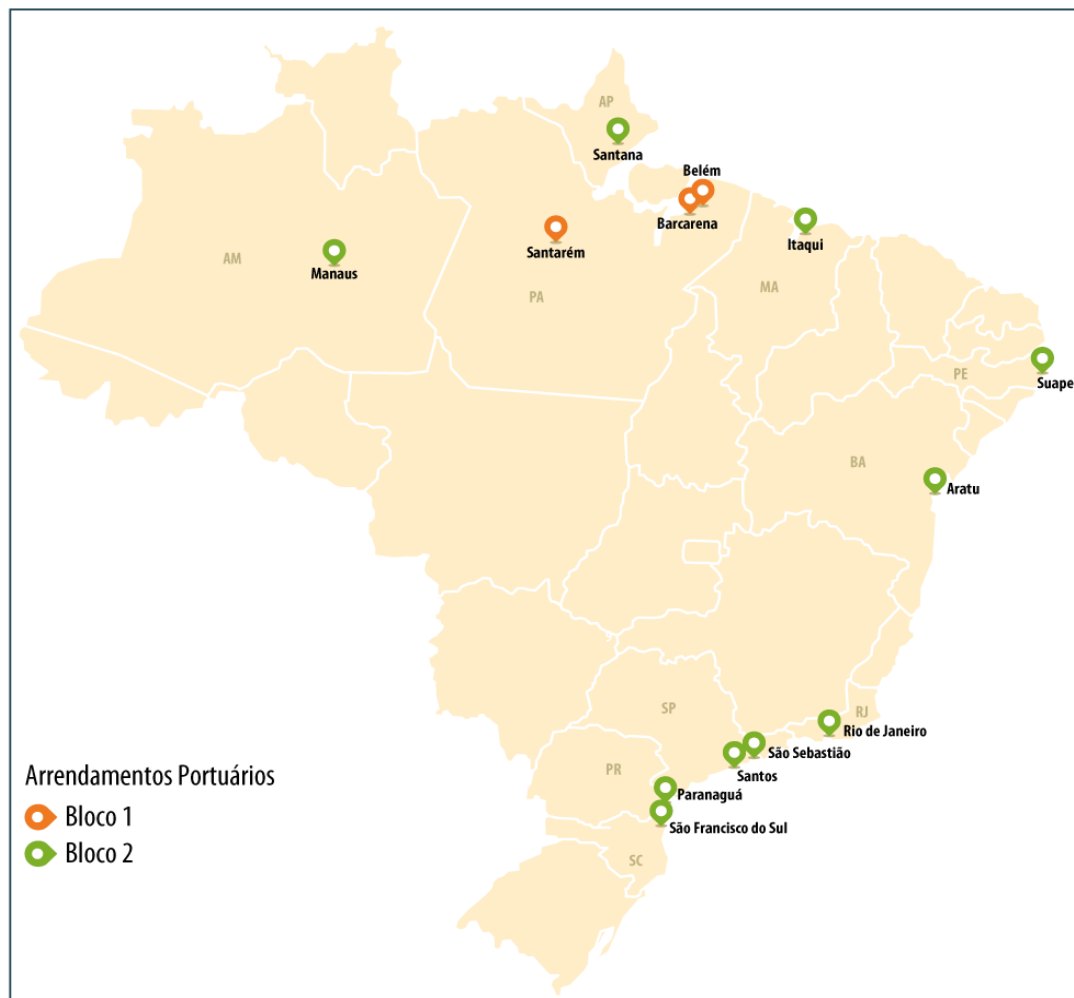
Bloco	Município	Nome do terminal	Capex estimado (R\$ milhões)	Tipo de carga prevista	Cap. de movimentação futura (em milhões de toneladas)	Terminal	Prazo (anos)	Previsão do Leilão
1 - Fase 2	Belém/PA	BEL01	145,7	Contêineres e carga geral	1,4	-	25	-
		BEL02A	32,0	Combustíveis	1,0	-		2º Sem/2018
		BEL02B	32,0	Combustíveis	-	-		2º Sem/2018
		BEL03	117,7	Combustíveis	1,0	-		-
		BEL04	32,0	Diesel, gasolina e querosene	0,9	-		2º Sem/2018
		BEL05	50,8	Produtos gasosos	0,1	-		1º Sem/2018
		BEL06	51,0	Produtos gasosos	0,1	-		1º Sem/2018
		BEL07	117,7	Combustíveis	1,0	-		-
		BEL08	107,0	Diesel, gasolina e querosene	0,9	-		2º Sem/2018
		BEL09	94,0	Diesel, gasolina, querosene e GLP	0,5	-		2º Sem/2018
		BEL10	117,7	Combustíveis	1,0	-		-
BEL11	12,6	Produtos gasosos	0,1	-	-			
		MIRO1	65,4	GLP	0,1	-		1º Sem/2018
1 - Fase 2	Santos/SP	STS10 - Saboó	203,7	Contêineres, veículos e carga geral	3,2	-	25	-
		STS11 - Outeirinhos	136,4	Fertilizantes	3,3	-		-
		STS13 - Barnabé	187,9	Derivados de petróleo, químicos, soda cáustica, outros	0,7	-		-
		STS15 - Conceiçãozinha	34,2	Contêineres	0,1	-		-
		STS20 - Outeirinhos	150,0	Sal / Fertilizantes	2,2	-		-
		STS25 - Alamoia	156,8	Derivados de petróleo, químicos, etanol e óleos vegetais	0,4	-		-
Subtotal Bloco 1 - Fase 2			2.530,1	-	26,9	-	-	
2	Aratu/BA	ATU12	326,4	Granéis minerais	2,8	-	25	-
	Itaquí/MA	IQI31	333,0	Granéis minerais	4,3	-		-
		IQI18	221,0	Carga geral	1,5	-		1º Sem/2018
	Manaus/AM	MAO01	890,9	Contêineres	7,9	-		-
	Paranaguá/PR	PAR01	102,0	Cargas gerais - celulose	1,3	-		1º Sem/2018
		PAR03	186,7	Granéis minerais	3,8	-		-
		PAR07	328,0	Grãos	5,1	-		2º Sem/2018
		PAR08	400,0	Grãos	4,6	-		2º Sem/2018
		PAR09	115,5	Grãos e açúcar	3,0	-		-
		PAR12	72,0	Veículos	0,3	-		1º Sem/2018
		PAR XX	193,0	Grãos	3,0	-		2º Sem/2018
	Santana/AP	MCP01	61,0	Carga geral - produtos florestais	0,9	-		1º Sem/2018
	Santos/SP	STSXX	950,0	Grãos	14,0	-		-
		STSYX	44,6	Granéis líquidos	0,6	-		-
São Francisco do Sul/SC	SFSXX	200,0	Carga geral	3,0	-	-		
São Sebastião/SP	SSB01	1.077,0	Ro Ro, contêineres e carga geral	9,1	-	-		

Tabela 4 - Arrendamentos de terminais em portos organizados (previsão) (continuação)

Bloco	Município	Nome do terminal	Capex estimado (R\$ milhões)	Tipo de carga prevista	Cap. de movimentação futura (em milhões de toneladas)	Terminal	Prazo (anos)	Previsão do Leilão
2	Suape/PE	SUA05	981,1	Contêineres	10,9	-	25	-
		SUA07	678,5	Granéis minerais	12,7	-		
		SUA10	363,3	Granéis minerais, exceto ferro	3,4	-		
		SUAXX	45,0	Veículos	0,2	-		
		SUAYY	40,0	Grãos - trigo	0,5	-		
Subtotal Bloco 2			7.609,0	-	92,9	-	-	-
Total Geral			11.603,9	-	141,4	-	-	-

Fonte: SEP; Governo Federal

Figura 3 - Mapa dos Arrendamentos Portuários





Concessões de rodovias

Tabela 5 - Concessão de rodovias (previsão)

Rodovia	Portaria MT - Aut. PMI	Extensão total (km)	Capex (R\$ bi)	PMI - Data Autorização das empresas interessadas	PMI - Quantidade de empresas autorizadas	Data limite para entrega dos estudos das PMIs	Empresa que desenvolveu o estudo escolhido	Período de realização de audiência pública	Data estimada de publicação do edital do leilão	Data estimada para o leilão
BR-476/153/ 282/480/ PR/SC	-	400	4,2	19/05/2014	7	Entregue 15/01/15	J. Malucelli Construtora de Obras S.A. e Concesolo Engenharia LTDA	14/07/15 a 30/07/15	-	-
BR-163/230/ MT/PA	-	976	8,0	19/05/2014	7	Entregue 14/05/15	Ecorodovias Infraestrutura e Logística S.A	29/12/15 a 12/02/16	-	-
BR-060/364/GO/MT	-	704	4,1	19/05/2014	9	Entregue 14/05/15	Ecorodovias Infraestrutura e Logística S.A	01/10/15 a 30/10/15	-	-
BR-364/365/ GO/MG	-	437	2,0	19/05/2014	6	Entregue 08/06/15	EGP - Empresa Global de Projetos LTDA	16/09/15 a 02/10/15	1º semestre/18	2º semestre/18
BR-101/BA	177/2015	199	1,6	28/07/2015	28	31/12/2017 (Pror.)	-	-	-	-
BR-101/SC	179/2015	220	4,1	28/07/2015	34	31/12/2017 (Pror.)	-	-	2º semestre/18	2º semestre/18
BR-101/290/386/448/SC/RS	176/2015	473	8,5	28/07/2015	29	Entregue 22/12/16	Triunfo Participações e Investimentos S/A.	31/01/17 a 31/03/17	2º semestre/17	1º semestre/18
BR-101/232/PE	174/2015	564	4,2	28/07/2015	23	31/12/2017 (Pror.)	-	-	-	-
BR-101/493/465/ RJ/SP	172/2015	357	3,1	28/07/2015	26	31/12/2017 (Pror.)	-	-	-	-
BR-280/SC	173/2015	307	2,1	28/07/2015	29	31/12/17 (Pror.)	-	-	-	-
BR-282/470/SC	175/2015	455	3,2	28/07/2015	28	31/12/2017 (Pror.)	-	-	-	-
BR-364/MT/RO	171/2015	806	11,0	28/07/2015	20	14/07/17 (Pror.)	-	-	-	2º semestre/18
BR-163/PA	01/16 (EDITAL)	332	-	13/07/2016	2	10/03/2017	-	-	-	-
BR-316/PA	02/16 (EDITAL)	149	-	14/07/2016	2	11/03/2017	-	-	-	-
BR-163/282/SC	06/16 (EDITAL)	204	2,6	21/07/2016	3	18/03/2017	-	-	-	-
BR-282/SC	07/16 (EDITAL)	310	1,4	21/07/2016	3	14/09/2017 (Pror.)	-	-	-	-
BR-116/RJ/SP	-	402	-	-	-	-	-	-	-	-
BR-040/MG/RJ	-	180	-	-	-	-	-	-	-	-
BR-116/RJ	-	142	-	-	-	-	-	-	-	-
BR-153/GO/TO	-	624	-	-	-	-	-	-	-	2º semestre/18

Fontes: ANTT; Ministério dos Transportes; Governo Federal

Figura 4 - Mapa das rodovias



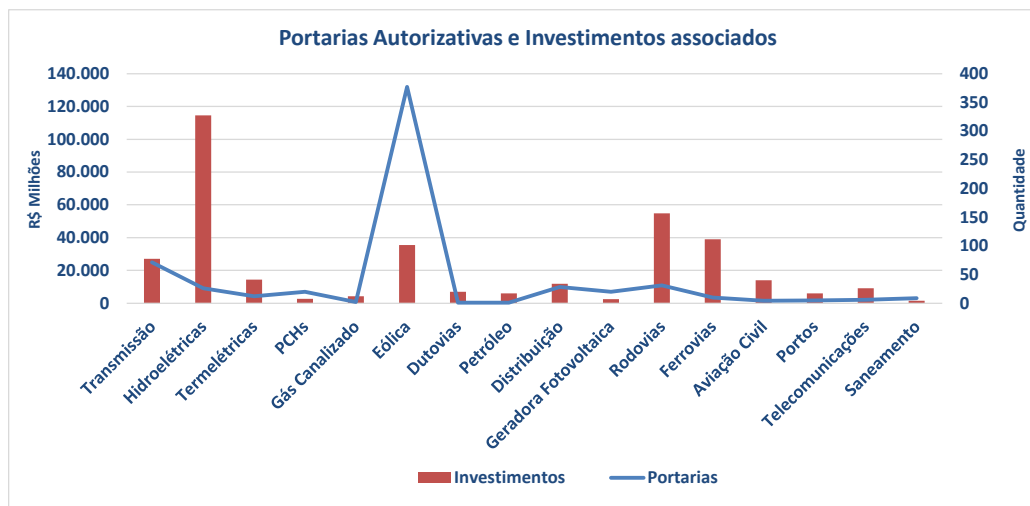
Fontes de Financiamento

Debêntures de Infraestrutura e Demais Instrumentos - Até Dezembro 2017

Portarias Autorizativas e Valor dos Investimentos

Tabela 6

Setores	R\$ milhões	
	Portarias	Investimentos
Transmissão	71	27.113,7
Hidroelétricas	26	114.480,3
Termelétricas	12	14.417,6
PCHs	20	2.597,8
Gás Canalizado	2	4.243,0
Eólica	377	35.430,5
Dutovias	1	7.000,0
Petróleo	1	5.975,3
Distribuição	28	11.819,7
Geradora Fotovoltaica	20	2.522,1
Rodovias	31	54.793,3
Ferrovias	10	38.956,5
Aviação Civil	4	14.031,3
Portos	5	5.983,0
Telecomunicações	6	9.167,7
Saneamento	9	1.422,1
Mobilidade Urbana	4	22.621,4
Total Geral	627	372.575,3



Fonte: Portarias Ministeriais; Ministérios Setoriais, inclusive entidades vinculadas; e empresas emissoras
Elaborado pela COGTR/SEAE/MF

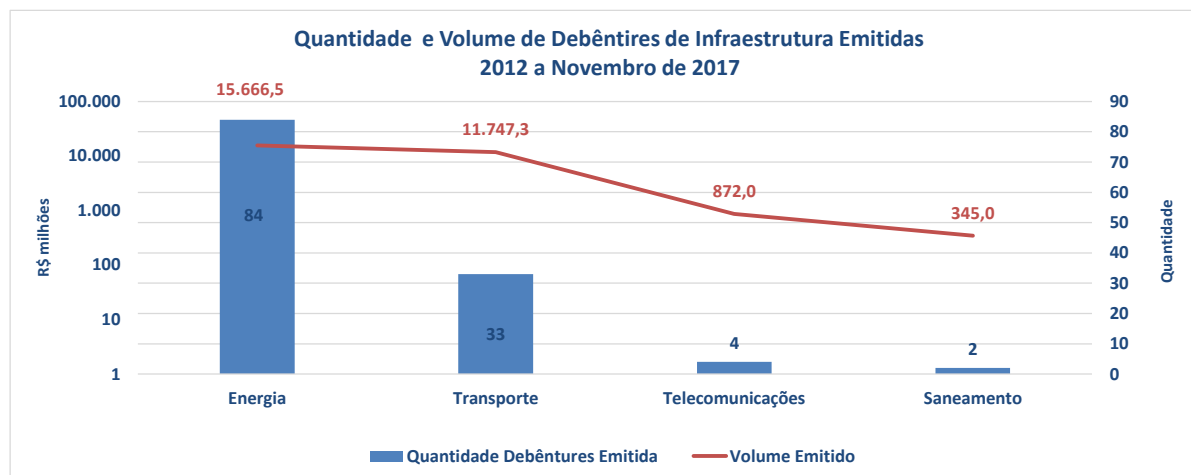
Nota:

- (i) a Lei nº 12.431, de 24 de junho de 2011, em seu art. 2º, criou as debêntures incentivadas de infraestrutura, que gera benefícios tributários (isenções no Imposto de Renda Pessoa Física e Jurídica) para investidores nesses papéis.
- (ii) a contrapartida do benefício tributário é que os recursos obtidos com as emissões dos papéis sejam investimentos nos setores de infraestrutura e nos de produção econômica intensiva em pesquisa, desenvolvimento e inovação.
- (iii) Investimento global vinculado à Portaria Autorizativa para emissão de debêntures incentivadas.

Quantidade e Volume de Debêntures de Infraestrutura Emitidas por Setor - Lei nº 12.431, de 2011 2012 a Dezembro de 2017

Tabela 7

Setores	R\$ milhões	
	Quantidade Debêntures Emitida	Volume Emitido
Energia	84	15.666,5
Transporte	33	11.747,3
Telecomunicações	4	872,0
Saneamento	2	345,0
Total Geral	123	28.630,8



Fonte: ANBIMA e Portarias Ministeriais
Elaborado pela COGTR/SEAE/MF

Nota:

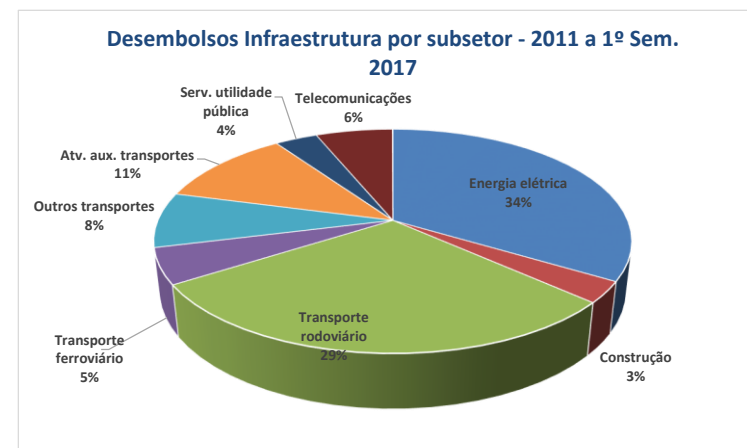
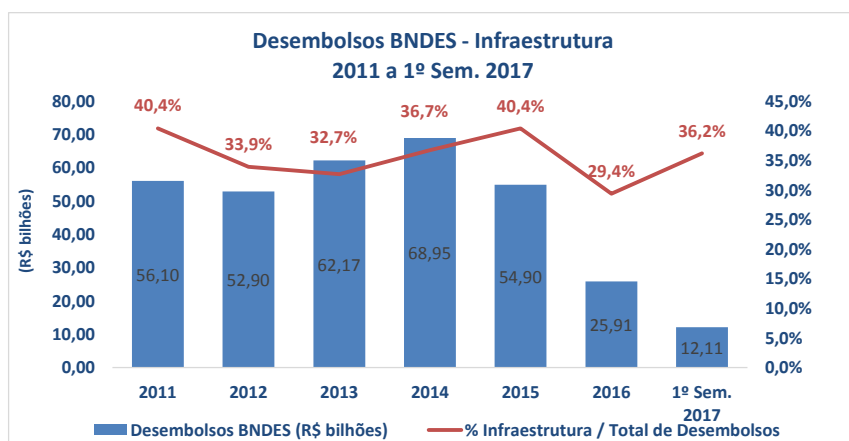
Titulos vinculados a investimentos em infraestrutura, referido no artigo 2º da Lei 12.431, de 2011. Moeda local, isentos de Imposto de Renda para pessoas físicas residentes. Redução de dez pontos percentuais para pessoas jurídicas locais. Os recursos captados devem ser utilizados em investimentos em infraestrutura ou em produção econômica intensiva em pesquisa, desenvolvimento e inovação.

Para maiores informações sobre emissões de Debêntures de Infraestrutura acessar <http://www.seae.fazenda.gov.br/assuntos/regulacao-e-infraestrutura/boletins/boletins>

Desembolsos BNDES - Setor de Infraestrutura - Até 1º Semestre de 2017

Tabela 8

Desembolsos BNDES (R\$ bilhões)	2011	2012	2013	2014	2015	2016	1º Sem. 2017	Total (2011- 1º Semestre 2017)
Infraestrutura	56,10	52,90	62,17	68,95	54,90	25,91	12,11	333,04
Energia elétrica	15,96	18,89	19,93	19,02	21,90	9,61	6,49	111,79
Construção	0,65	0,90	1,50	2,75	2,25	1,88	0,25	10,17
Transporte rodoviário	26,05	15,52	21,25	21,01	7,17	4,69	2,03	97,71
Transporte ferroviário	1,42	2,41	2,69	4,07	5,10	1,13	0,37	17,19
Outros transportes	3,53	3,68	4,14	3,98	7,79	2,83	0,64	26,59
Atv. aux. transportes	3,49	4,67	7,83	10,41	7,02	2,92	1,04	37,38
Serv. utilidade pública	1,88	1,96	2,11	2,41	1,55	1,15	0,39	11,44
Telecomunicações	3,11	4,84	2,69	5,30	2,10	1,69	0,91	20,64
Outros	0,01	0,03	0,03	0,02	0,01	0,01	0,00	0,12
Total de Desembolsos	138,87	155,99	190,42	187,84	135,94	88,26	33,48	930,80
% Infraestrutura / Total de Desembolsos	40,4%	33,9%	32,7%	36,7%	40,4%	29,4%	36,2%	35,8%



Fonte: Séries Setoriais - BNDES
Elaborado pela COGTR/SEAE/MF

Notícias

➤ Transporte aéreo e infraestrutura aeroportuária

[Privatizados, aeroportos devem ter de pagar IPTU – Valor Econômico – 03/01/2017](#)

[Três grupos avaliam fazer propostas para assumir Viracopos - Valor Econômico - 08/01/2018](#)

[TCU mantém aeroporto da Pampulha fechado a voos longos – Folha de S. Paulo – 24/01/2018](#)

➤ Transporte aquaviário e infraestrutura portuária

[Antaq prevê autorização para 51 novos terminais privados – Valor Econômico – 04/01/2018](#)

[Novo regime dos portos recebe 114 solicitações - Valor Econômico - 08/01/2018](#)

[União quer rapidez do TCU na análise de pedido contra aditivo - Valor Econômico - 08/01/2018](#)

➤ Transporte ferroviário e infraestrutura ferroviária

[Velocidade das ferrovias brasileiras cai para o menor nível em 15 anos - O Estado de S. Paulo – 01/01/2018](#)

[Incerteza motivada pela eleição deve adiar leilões de ferrovias para 2019, dizem especialistas – G1 – 13/01/2018](#)

[Revitalizar as ferrovias - Diário do Nordeste - 17/01/2018](#)

[Governo tenta viabilizar a Norte-Sul - Valor Econômico - São Paulo – 18/01/2018](#)

➤ Transporte rodoviário e infraestrutura rodoviária

[CCR deslança neste ano plano de reposição do portfólio de ativos - Valor Econômico - 10/01/2018](#)

[Ecorodovias vence leilão do rodoanel com lance de R\\$ 883 milhões - Valor Econômico - 10/01/2018](#)

➤ Transporte urbano, BRTs, VLTs e metrô

[Grupo CCR e RuasInvest são escolhidas para operar as linhas 5-Lilás e 17-Ouro do Metrô de São Paulo - Infraestrutura Urbana - 19/01/2018](#)

[Seis anos da Política Nacional de Mobilidade - Mobilize Brasil - 19/01/2018](#)

➤ Saneamento básico

[Saneamento, dívida social – Diário de Pernambuco – 03/01/2018](#)

[Uma agenda para o saneamento em 2018 – Valor Econômico – 03/01/2018](#)

[Planalto quer marco regulatório no saneamento - Valor Econômico - 08/01/2018](#)

➤ Concessões, financiamentos e garantias

[TLP passa a indexar empréstimos do BNDES – O Globo – 01/01/2018](#)

[BNDES prevê crédito de R\\$ 23 bi para a infraestrutura este ano – Valor Econômico – 05/01/2018](#)

[BNDES planeja captar recursos com venda de crédito atrelado a TLP - Valor Econômico - 12/01/2018](#)

[Aberta a temporada de leilões. O que sai do papel? - IstoÉ Dinheiro -12/01/2018](#)

[Bancos começam a ocupar espaço do BNDES em financiamentos – O Globo – 16/01/2018](#)

[Decreto regula a devolução de concessões do governo Dilma – Folha de S. Paulo – 18/01/2018](#)

➤ Energia elétrica

[MP destrava venda de distribuidoras, mas não resolve o 'risco hidrológico' – Valor Econômico – 29/12/2017](#)
[INB recebe aporte de R\\$ 190 milhões que garante o abastecimento de combustível para Angra 1 e Angra 2 – Petronotícias – 04/01/2018](#)
[Expansão de linhas de transmissão e geração no Brasil em 2017 superou expectativas – Petronotícias – 05/01/2018](#)
[Medida tira incerteza sobre a privatização de distribuidoras – Valor Econômico – 11/01/2018](#)
[Furnas retoma Parque Eólico de Fortim e abre licitação para subestações e aerogeradores – Petronotícias – 12/01/2018](#)
[Ação de entidades busca barrar estudos para privatização da Eletrobras- Valor Econômico – 15/01/2018](#)
[AGU e Câmara recorrem de decisão que proíbe privatização da Eletrobras – G1.com – 15/01/2018](#)
[Governo começa a elaborar proposta de nova Política Nuclear do país – Petronotícias – 17/01/2018](#)
[GE fecha contrato com Taesa e Cteep para transmissão de energia – Reuters – 23/01/2018](#)
[Senado analisa fim de desconto nas taxas de transmissão e distribuição para fontes alternativas de energia – Novacana – 24/01/2018](#)

➤ Biocombustíveis

[O tamanho do problema da oferta no 59º Leilão de Biodiesel – Biodieselbr – 16/01/2018](#)

➤ Petróleo e gás

[ANP pretende iniciar oferta permanente de áreas em maio – Valor Econômico – 11/01/2018](#)
[Uma comissão decidirá em até 60 dias os Termos da Revisão do Contrato da Cessão Onerosa do pré-sal – Petronotícias – 17/01/2018](#)
[Portaria abre espaço para leilão de excedente, mas prazo é apertado – Valor Econômico – 18/01/2018](#)
[Arrecadação de royalties e participações especiais se recupera em 2017 – Valor Econômico – 23/01/2018](#)
[Ministro quer fazer 'megaleilão' de petróleo em junho – Valor Econômico – 25/01/2018](#)
[Décima quinta Rodada de Licitações da ANP incluirá 70 blocos – Agência Brasil- 26/01/2018](#)

➤ Telecomunicações

[Decisão da Anatel sobre bens reversíveis é a mais relevante desde 2012 - Teletime - 18/01/2018](#)
[Governo publica decreto que abre novo prazo para migração de rádios AM para FM - Teletime - 26/01/2018](#)
[Teles grandes e pequenas não querem que MCTIC tire autonomia da Anatel - tele.síntese - 26/01/2018](#)
[Universalização da banda larga volta a ser defendida - tele.síntese - 29/01/2018](#)
[Telefônica teme que política pública acabe inócua - tele.síntese - 29/01/2018](#)
[Claro perde menos e passa TIM na disputa pelo segundo lugar - Convergência Digital - 30/01/2018](#)
[Anatel vai acompanhar execução da recuperação da Oi - tele.síntese - 30/01/2018](#)
[Pequenas e grandes operadoras disputam recursos para expansão das redes - Convergência Digital - 30/01/2018](#)
[Internet fixa cresceu 19,6% em três anos no Brasil - Teletime - 30/01/2018](#)
[Sem TAC nem PLC 79, teles querem novas fontes de recursos na nova política de telecom - Convergência digital - 30/01/2018](#)

EXPEDIENTE

Ministro da Fazenda: Henrique Meirelles

Secretário de Acompanhamento Econômico: Mansueto Facundo de Almeida Junior

Subsecretário de Análise Econômica e Advocacia da Concorrência: Angelo José Mont Alverne Duarte

Equipe Técnica

Coordenadores Gerais:

Andrey Goldner Baptista Silva (Transportes, Infraestrutura Urbana e Recursos Naturais)

Gustavo Gonçalves Manfrim (Energia, Petróleo e Gás)

Marcelo de Matos Ramos (Telecomunicações)

Transportes, Infraestrutura Urbana e Recursos Naturais

Carolina Avelino Carvalho Tomázio

Fábio Coelho Barbosa

Jefferson Milton Marinho

João Alberto Travassos

Jônatas Bezerra de Souza

Leisy Mikaelly Alves Teixeira

Mylena Moreira de Alencastro Costa

Robert Raman de Carvalho Sousa

Telecomunicações

Adriana Arruda Pessoa

Anaely da Silva Machado

Jéssica Portal Maia

Energia

Alexandre de Oliveira Lima Loyo

Daniel de Souza Ramos

Karoline Martins Cabral

Michelle Maria Paiank

Natália Seyko Inocencia Aoyama

Elvino Carvalho Mendonça

Financiamento

Alexandre Araújo Carneiro

Francisco Mendes de Alencar Filho

Marco Antônio de Gouvêa

Arte: Murilo Lima (*Designer - Equipe de Design do Gabinete do Ministro*)