



Ministério da Fazenda

# Informativo Mensal de Infraestrutura

Fevereiro/2018

**Seprac**

Secretaria de Promoção da Produtividade e Advocacia da Concorrência

As informações disponibilizadas são obtidas a partir de consultas a outros órgãos. Portanto, poderá haver imprecisões, não sendo de responsabilidade da Seae.

## Índice

Seção	Página
Investimentos em infraestrutura por meio de concessões e autorizações com participação federal	3
Programa Avançar Parcerias	3
Previsão de outros projetos	6
Detalhamento dos empreendimentos em logística	8
Aeroportos	8
Ferrovias	9
Portos	11
Rodovias	15
Fontes de Financiamento	17
Debêntures de Infraestrutura	17
Desembolsos BNDES	19
Notícias	20

**Investimentos em infraestrutura por meio de concessões e autorizações com participação federal**

Setor: infraestrutura.  
Descrição: projeto individual ou quantitativo de conjunto de projetos.  
Investimentos estimados: valor previsto do Capex para todo o período de concessão/autorização daquele projeto ou conjunto de projetos.  
Fase atual: estágio em que se encontra o projeto, de acordo com o diagrama dos processos de concessão.  
Prazo: prazo da concessão ou autorização em anos, com identificação da possibilidade de prorrogação única ("prorrogável") ou múltipla ("prorrogáveis").  
Leilão/autorização: data em que foi realizado o leilão ou foi autorizado o projeto.  
Ágio/deságio: diferença percentual dos valores oferecidos em licitação em relação aos valores mínimos/máximos do edital.

Figura 1 - Diagrama dos processos de concessão:



Tabela 1 - Programa Avançar Parcerias

Setor	Descrição	Investimentos Estimados (R\$ milhões)	Fase atual	Prazo (anos)	
Aeroportos*	Aeroporto de Vitória (ES)	779	Estudos e Projetos	-	
	Aeroporto de Macaé (RJ)	-	Estudos e Projetos	-	
	Aeroporto de Recife (PE)	2.670	Estudos e Projetos	-	
	Aeroporto de Juazeiro do Norte (CE)		Estudos e Projetos	-	
	Aeroporto de João Pessoa - Bayeux (PB)		Estudos e Projetos	-	
	Aeroporto de Campina Grande (PB)		Estudos e Projetos	-	
	Aeroporto de Aracaju (SE)		Estudos e Projetos	-	
	Aeroporto de Maceio - Rio Largo (AL)		Estudos e Projetos	-	
	Aeroportos*	Aeroporto de Várzea Grande (MT)	1.080	Estudos e Projetos	-
		Aeroporto de Rondonópolis (MT)		Estudos e Projetos	-
		Aeroporto de Sinop (MT)		Estudos e Projetos	-
		Aeroporto de Alta Floresta (MT)		Estudos e Projetos	-
		Aeroporto de Barra das Graças (MT)		Estudos e Projetos	-
<b>Subtotal Aeroportos</b>		<b>4.529</b>			
Ferrovias	EF 151 - Ferrovia Norte-Sul - Porto Nacional/TO - Estrela D'Oeste/SP	2.760	Audiência Pública	30	
	EF 170 - Ferrogão - Ferrovia Lucas do Rio Verde/MT	12.700	Audiência Pública	65	
	EF 334 - Ferrovia de Integração Oeste - Leste - FIOL - Ilhéus/BA - Caetité/BA	1.140	Estudos e Projetos	-	
<b>Subtotal Ferrovias</b>	<b>16.600</b>	-			

\*Estudos indicarão se os aeroportos serão licitados em bloco ou isoladamente

Tabela 1 - Programa Avançar Parcerias (continuação)

Setor	Descrição	Investimentos Estimados (R\$ milhões)	Fase atual	Prazo (anos)
Portos	Terminal de Celulose no Porto de Paranaguá/PR – PAR01	87	Análise do TCU concluída	25
	Terminal Portuário no Porto de Paranaguá/PR – PAR 12	80	Análise do TCU concluída	25
	Terminal de Cavaco no Porto de Santana/AP - MCP1	61	Análise do TCU concluída	25
	Terminal de Carga Geral no Porto de Itaquí/MA - IQI 18	215	Análise pelo TCU	25
	Terminal Portuário de Grãos no Porto de Paranaguá/PR - PAR 07	328	Estudos e Projetos	35
	Terminal Portuário de Grãos no Porto de Paranaguá/PR - PAR 08	400	Estudos e Projetos	35
	Terminal Portuário de Grãos no Porto de Paranaguá/PR - PAR XX	193	Estudos e Projetos	35
	Terminal Portuário de Granéis Líquidos no Porto de Belém/PA - BEL 02A	75	Estudos e Projetos	25
	Terminal Portuário de Granéis Líquidos no Porto de Belém/PA - BEL 02B	23	Estudos e Projetos	25
	Terminal Portuário de Granéis Líquidos no Porto de Belém/PA - BEL 04	15	Estudos e Projetos	25
	Terminal Portuário de Granéis Líquidos no Porto de Belém/PA - BEL 08	113	Estudos e Projetos	25
	Terminal Portuário de Granéis Líquidos no Porto de Belém/PA - BEL 09	130	Estudos e Projetos	25
	Terminal de GLP no Porto de Belém/PA - BEL 05	51	Análise do TCU concluída	20
	Terminal de GLP no Porto de Belém/PA - BEL 06	51	Análise do TCU concluída	20
	Terminal de GLP no Porto de Miramar/PA - MIR 01	65	Análise do TCU concluída	20
	Terminal Portuário de Granéis Líquidos no Porto Vila do Conde/PA - VDC 12	121	Audiência Pública	35
	Terminal Portuário de Granéis Líquidos no Porto de Vitória/ES	170	Estudos e Projetos	35
	Terminal Agrovia no Porto de SUAPE/PE	170	Estudos e Projetos	25
<b>Subtotal Portos</b>		<b>2.347</b>	-	
Rodovias	BR-364/365/GO/MG (437 km)	2.000	Análise pelo TCU	30
	BR-101/290/386/448/SC/RS (473 km)	8.500	Análise pelo TCU	30
	BR-101/SC (220km)	4.100	Estudos e Projetos	30
	BR-116/RJ/SP (402 km)	15.500	Estudos e Projetos	-
	BR-040/MG/RJ (180 km)	4.300	Estudos e Projetos	-
	BR-116/RJ (142km)	3.300	Estudos e Projetos	-
	BR-153/GO/TO (624 km)	-	Estudos e Projetos	-
	BR-364/RO/MT (806 km)	9.100	Estudos e Projetos	30
<b>Subtotal Rodovias</b>		<b>46.800</b>	-	
<b>Subtotal Logística (Aeroportos, Ferrovias, Portos e Rodovias)</b>		<b>70.276</b>	-	

Tabela 1 - Programa Avançar Parcerias (continuação)

Setor	Descrição	Investimentos Estimados (R\$ milhões)	Fase atual	Prazo (anos)
Energia - Distribuição	Privatização e concessão: Amazonas Energia	2.413	Consulta Pública	30
	Privatização e concessão: Boa Vista Energia		Consulta Pública	30
	Privatização e concessão: CEAL		Consulta Pública	30
	Privatização e concessão: CEPISA		Consulta Pública	30
	Privatização e concessão: CERON		Consulta Pública	30
	Privatização e concessão: Eletroacre		Consulta Pública	30
<b>Subtotal Distribuição</b>		<b>2.413</b>	-	
Setor	Descrição	Investimentos Estimados (R\$ milhões) *	Fase atual	Prazo (anos)
Petróleo e Gás	15ª Rodada de Blocos Exploratórios	-	Edital Publicado	27
	Pré Sal - 4ª Rodada	-	Pré -edital e Minuta do Contrato de Partilha	35
	Acumulações Marginais - 5ª Rodada	-	Estudos em licitação	-
<b>Subtotal P&amp;G</b>		<b>0</b>	-	
<b>Subtotal Energia e P&amp;G</b>		<b>2.413</b>	-	
<b>Total Geral</b>		<b>72.689</b>	-	

Fonte: Programa Avançar Parcerias (Acesso em 28/02/2018). Para mais informações acesse o site do Programa Avançar Parcerias.

(\*) corresponde ao investimento no programa de trabalho inicial (PIT)

Tabela 2 - Previsão de outros projetos

Setor	Descrição	Investimentos Estimados (R\$ milhões)	Fase atual	Prazo (anos)
Portos - Arrendamentos portuários Novos Terminais Autorizados (TUPs e ETCs)* e Ampliações dos Existentes	58 processos de autorização em análise - 38 TUPs (R\$5,6 bi) e 20 ETCs (R\$0,6 bi)	6.200	Análise pela SEP e pela ANTAQ	Até 25, prorrogáveis
Programa de Reequilíbrios Econômico-Financeiros e Prorrogações de Contratos	26 pleitos de prorrogação antecipada em análise	3.010	Análise pela SEP e pela ANTAQ	-
	27 processos de reequilíbrios e prorrogações ordinárias em análise	1.200		
Programa de Arrendamentos Portuários	Blocos 1, 2 e 3 totalizam 92 terminais, todos com estudos realizados ou em andamento	15.000	Estudos e Projetos	25
<b>Subtotal Portos</b>		<b>25.410</b>	-	
Rodovias	BR-163/230/MT/PA (976 km)	8.030	Audiência Pública	30
	BR-060/364/GO/MT (704 km)	4.100	Análise pelo TCU	30
	BR-476/153/282/480/PR/SC (402 km)	4.200	Atualização Pós-TCU	30
	BR-101/BA (199 km)	1.600	Estudos e Projetos	-
	BR-101/232/PE (564 km)	4.200	Estudos e Projetos	-
	BR-101/493/465/RJ/SP (357 km)	3.100	Estudos e Projetos	-
	BR-280/SC (307 km)	2.100	Estudos e Projetos	-
	BR-282/470/SC (455 km)	3.200	Estudos e Projetos	-
	BR-163/230/PA (332 Km)	2.210	Estudos e Projetos	-
	BR-316/PA (149 Km)	1.000	Estudos e Projetos	-
	BR-163/282/SC	2.580	Estudos e Projetos	-
BR-282/SC	1.400	Estudos e Projetos	-	
<b>Subtotal Rodovias</b>		<b>37.720</b>	-	
<b>Subtotal Logística (Aeroportos, Ferrovias, Portos e Rodovias)</b>		<b>63.130</b>	-	
* TUPs: Terminais de Uso Privado				
*ETCs: Estações de Transbordo de Cargas				

Tabela 2 - Previsão de outros projetos (continuação)

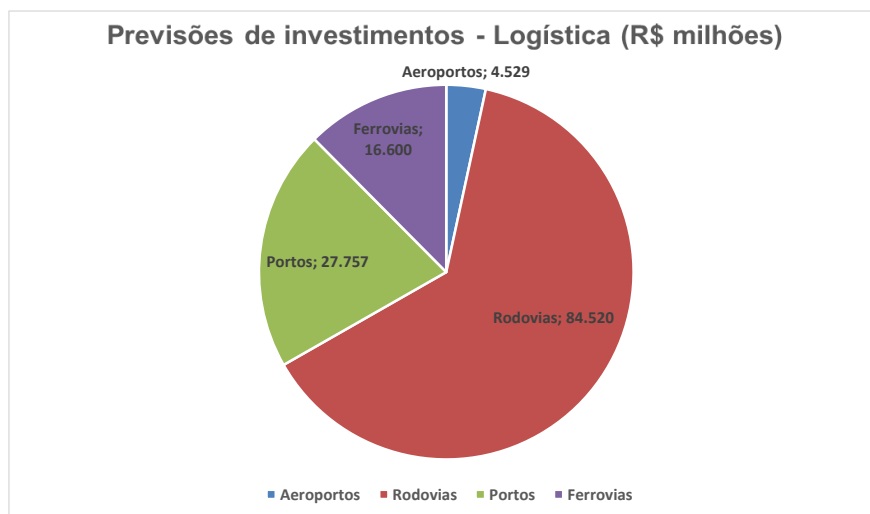
Setor	Descrição	Investimentos Estimados (R\$ milhões)	Fase atual	Prazo (anos)
Energia - Geração <sup>(1)(2)</sup>	Leilão A-4 2018 ( fonte hidrelétrica, biomassa, eólica e solar fotovoltaica)	-	Edital Publicado	20 a 30
	Leilão A6 2018 (compra de energia proveniente de novos empreendimentos de geração)	-		
<b>Subtotal Geração</b>		<b>0</b>	-	
<b>Total Geral</b>		<b>63.130</b>	-	

\* Valor sujeito a alteração.

(1) No caso da geração, como os investimentos por empreendimento não constam no PDE, os valores foram estimados a partir do valor total dos investimentos ponderado pela potencia instalada de cada projeto.

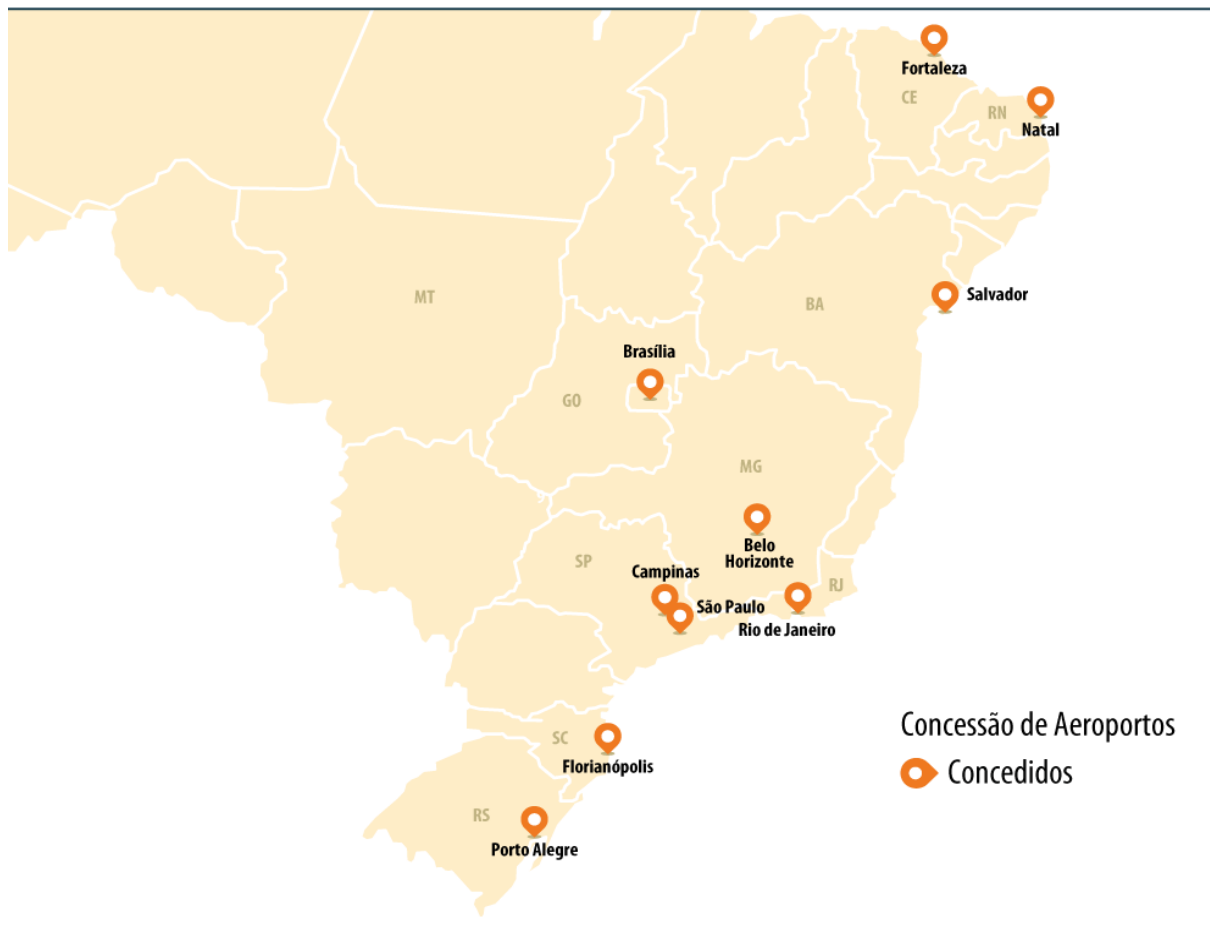
(2) Hidrelétricas oferecidas em leilões não necessariamente serão construídas. De acordo com a sistemática dos leilões, o empreendimento precisa atrair interessados na primeira fase e vender energia na segunda.

Fontes: MT; ANTT; EPL; SEP; Antaq; EPE; Aneel; MME; MPOG;



### Detalhamento dos empreendimentos em logística

Figura 1 - Mapa dos Aeroportos





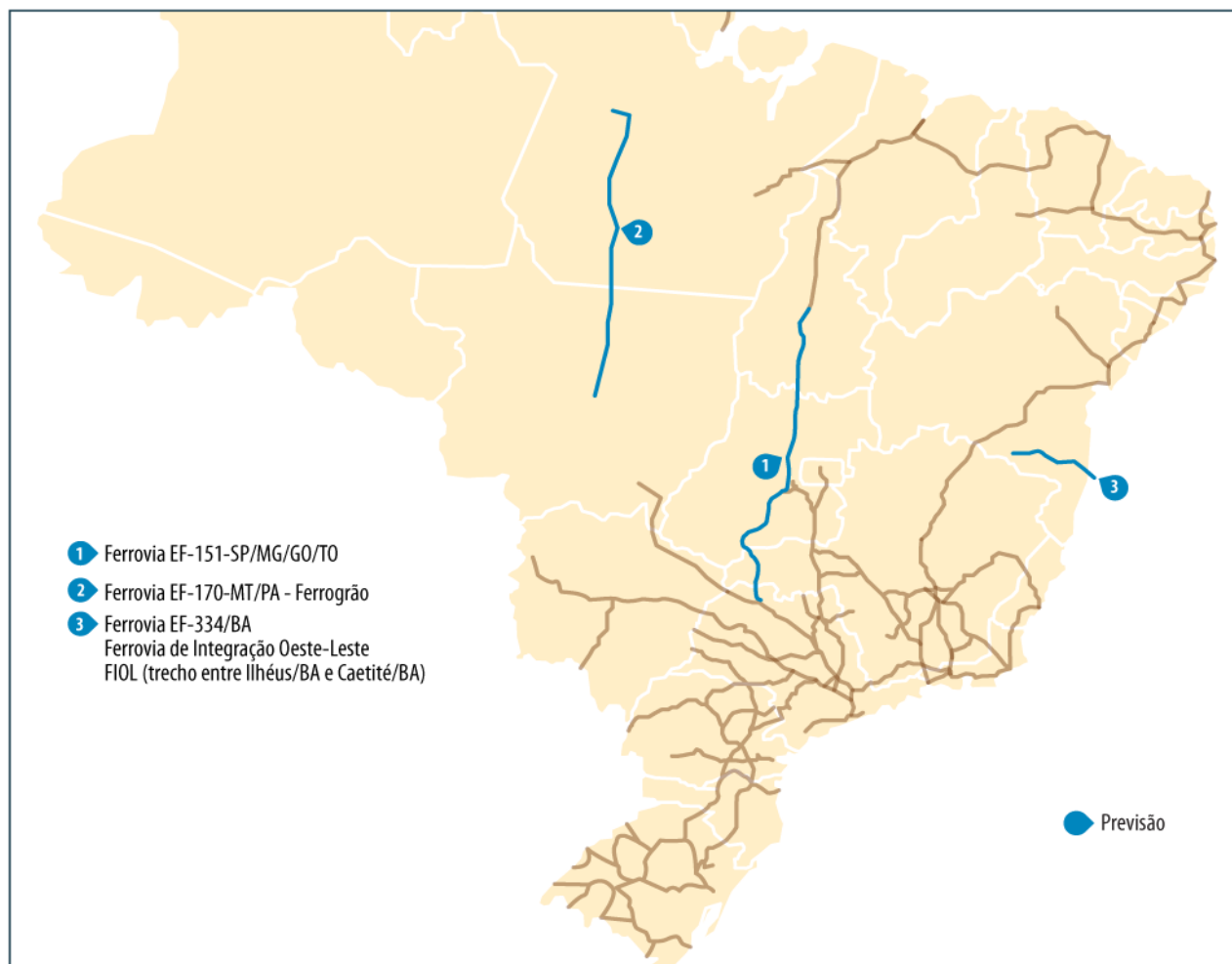
## Concessões de ferrovias

Tabela 3 - Concessão de ferrovias (previsão)

Ferrovia	Fase Atual	Extensão total (km)	Capex (R\$ bi)	Capacidade (milhões toneladas)	Modelo	Data estimada para licitação	Prazo
EF 151 - Ferrovia Norte-Sul - Porto Nacional/TO - Estrela D'Oeste/SP	Audiência Pública	1.537	2,8	68,4	Subconcessão	1º sem/18	30
EF 170 - Ferrogão - Ferrovia Lucas do Rio Verde/MT	Audiência Pública	1.142	12,6	42,0	Concessão	1º sem/18	65
EF 334 - Ferrovia de Integração Oeste - Leste - FIOL - Ilhéus/BA - Caetitê/BA	Estudos e Projetos	1.527	1,14	-	Subconcessão	2º sem/18	-

Fonte: Programa Avançar Parcerias; ANTT

Figura 2 - Mapa das ferrovias





## Arrendamentos portuários

Tabela 4 - Arrendamentos de terminais em portos organizados (previsão)

Arrendamentos Portuários								
Bloco	Município	Nome do terminal	Capex estimado (R\$ milhões)	Tipo de carga prevista/terminal	Cap. de movimentação futura (em milhões de toneladas)	Área	Prazo (anos)	Previsão do Leilão
1 - Etapa 2	Barcarena/PA	VDC29	419,1	Grãos	5,1	Greenfield	25	-
	Belém/PA	OUT1	221,7	Grãos	3,4	Greenfield		
		OUT2	221,7		3,4	Greenfield		
		OUT3	221,7		3,4	Greenfield		
	Santarém/PA	STM01	288,8	Grãos	5,1	Greenfield		
		STM02	91,8	Fertilizantes	1,2	Greenfield		
Terminal de passageiros	Fortaleza/CE	-	1,6	Passageiros	-	-	-	-
	Recife/PE	-	4,4	Passageiros	-	-	25	-
<b>Subtotal Bloco 1 - Fase 1</b>			<b>1.464,7</b>	-	<b>21,6</b>	-	-	-
1 - Fase 2	Barcarena/PA	VCD04	357,6	Alumina, coque/carvão	4,4	-	25	-
		VDC12	200,0	Diesel, biodiesel, gasolina, álcool anidro, álcool hidratado, querosene, óleo combustível, soda cáustica	3,7	-		2º Semestre 2018
		VDC25	-	Granéis líquidos	-	-		-
		VDC26	-	Granéis líquidos	-	-		-
		VDC27	-	Granéis líquidos	-	-		-
		VDC28	127,9	Diesel, biodiesel, gasolina, álcool anidro, álcool hidratado, querosene, óleo combustível, soda cáustica	0,9	-		-

Tabela 4 - Arrendamentos de terminais em portos organizados (previsão) (continuação)

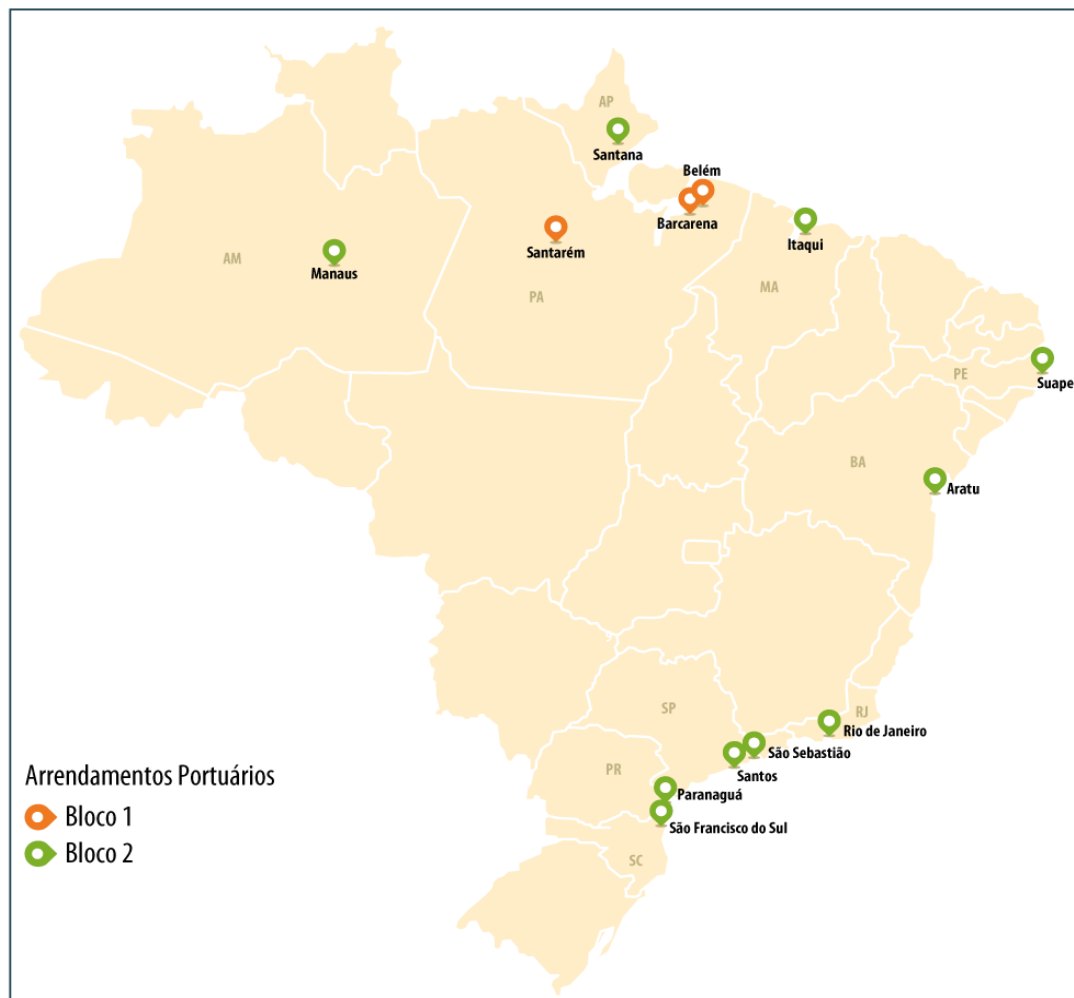
Bloco	Município	Nome do terminal	Capex estimado (R\$ milhões)	Tipo de carga prevista	Cap. de movimentação futura (em milhões de toneladas)	Terminal	Prazo (anos)	Previsão do Leilão
1 - Fase 2	Belém/PA	BEL01	145,7	Contêineres e carga geral	1,4	-	25	-
		BEL02A	74,7	Combustíveis	1,0	-		2º Sem/2018
		BEL02B	22,6	Combustíveis	-	-		2º Sem/2018
		BEL03	117,7	Combustíveis	1,0	-		-
		BEL04	14,6	Diesel, gasolina e querosene	0,9	-		2º Sem/2018
		BEL05	50,8	Produtos gasosos	0,1	-		1º Sem/2018
		BEL06	51,0	Produtos gasosos	0,1	-		1º Sem/2018
		BEL07	117,7	Combustíveis	1,0	-		-
		BEL08	113,1	Diesel, gasolina e querosene	0,9	-		2º Sem/2018
		BEL09	129,6	Diesel, gasolina, querosene e GLP	0,5	-		2º Sem/2018
		BEL10	117,7	Combustíveis	1,0	-		-
		BEL11	12,6	Produtos gasosos	0,1	-		-
1 - Fase 2	Santos/SP	MIRO1	65,4	GLP	0,1	-	25	1º Sem/2018
		STS10 - Saboó	203,7	Contêineres, veículos e carga geral	3,2	-		-
		STS11 - Outeirinhos	136,4	Fertilizantes	3,3	-		-
		STS13 - Barnabé	187,9	Derivados de petróleo, químicos, soda cáustica, outros	0,7	-		-
		STS15 - Conceiçãozinha	34,2	Contêineres	0,1	-		-
		STS20 - Outeirinhos	150,0	Sal / Fertilizantes	2,2	-		-
<b>Subtotal Bloco 1 - Fase 2</b>			<b>2.587,7</b>	-	<b>26,9</b>	-	-	
2	Aratu/BA	ATU12	326,4	Granéis minerais	2,8	-	25	-
	Itaquí/MA	IQI31	333,0	Granéis minerais	4,3	-		-
		IQI18	215,0	Carga geral	1,5	-		1º Sem/2018
	Manaus/AM	MAO01	890,9	Contêineres	7,9	-		-
	Paranaguá/PR	PAR01	87,0	Cargas gerais - celulose	1,3	-		1º Sem/2018
		PAR03	186,7	Granéis minerais	3,8	-		-
		PAR07	328,0	Grãos	5,1	-		2º Sem/2018
		PAR08	400,0	Grãos	4,6	-		2º Sem/2018
		PAR09	115,5	Grãos e açúcar	3,0	-		-
		PAR12	80,0	Veículos	0,3	-		1º Sem/2018
		PAR XX	193,0	Grãos	3,0	-		2º Sem/2018
	Santana/AP	MCP01	61,0	Carga geral - produtos florestais	0,9	-		2º Sem/2018
	Santos/SP	STSXX	950,0	Grãos	14,0	-		-
		STSYX	44,6	Granéis líquidos	0,6	-		-
São Francisco do Sul/SC	SFSXX	200,0	Carga geral	3,0	-	-		
São Sebastião/SP	SSB01	1.077,0	Ro Ro, contêineres e carga geral	9,1	-	-		

Tabela 4 - Arrendamentos de terminais em portos organizados (previsão) (continuação)

Bloco	Município	Nome do terminal	Capex estimado (R\$ milhões)	Tipo de carga prevista	Cap. de movimentação futura (em milhões de toneladas)	Terminal	Prazo (anos)	Previsão do Leilão
2	Suape/PE	SUA05	981,1	Contêineres	10,9	-	25	-
		SUA07	678,5	Granéis minerais	12,7	-		
		SUA10	363,3	Granéis minerais, exceto ferro	3,4	-		
		SUAXX	45,0	Veículos	0,2	-		
		SUAYY	40,0	Grãos - trigo	0,5	-		
<b>Subtotal Bloco 2</b>			<b>7.596,0</b>	-	<b>92,9</b>	-	-	
<b>Total Geral</b>			<b>11.648,5</b>	-	<b>141,4</b>	-	-	

Fonte: SEP; Governo Federal

Figura 3 - Mapa dos Arrendamentos Portuários





## Concessões de rodovias

Tabela 5 - Concessão de rodovias (previsão)

Rodovia	Portaria MT - Aut. PMI	Extensão total (km)	Capex (R\$ bi)	PMI - Data Autorização das empresas interessadas	PMI - Quantidade de empresas autorizadas	Data limite para entrega dos estudos das PMIs	Empresa que desenvolveu o estudo escolhido	Período de realização de audiência pública	Data estimada de publicação do edital do leilão	Data estimada para o leilão
BR-476/153/ 282/480/ PR/SC	-	400	4,2	19/05/2014	7	Entregue 15/01/15	J. Malucelli Construtora de Obras S.A. e Concesolo Engenharia LTDA	14/07/15 a 30/07/15	-	-
BR-163/230/ MT/PA	-	976	8,0	19/05/2014	7	Entregue 14/05/15	Ecorodovias Infraestrutura e Logística S.A	29/12/15 a 12/02/16	-	-
BR-060/364/GO/MT	-	704	4,1	19/05/2014	9	Entregue 14/05/15	Ecorodovias Infraestrutura e Logística S.A	01/10/15 a 30/10/15	-	-
BR-364/365/ GO/MG	-	437	2,0	19/05/2014	6	Entregue 08/06/15	EGP - Empresa Global de Projetos LTDA	16/09/15 a 02/10/15	1º semestre/18	2º semestre/18
BR-101/BA	177/2015	199	1,6	28/07/2015	28	31/12/2017 (Pror.)	-	-	-	-
BR-101/SC	179/2015	220	4,1	28/07/2015	34	31/12/2017 (Pror.)	-	-	2º semestre/18	2º semestre/18
BR-101/290/386/448/SC/RS	176/2015	473	8,5	28/07/2015	29	Entregue 22/12/16	Triunfo Participações e Investimentos S/A.	31/01/17 a 31/03/17	2º semestre/17	1º semestre/18
BR-101/232/PE	174/2015	564	4,2	28/07/2015	23	31/12/2017 (Pror.)	-	-	-	-
BR-101/493/465/ RJ/SP	172/2015	357	3,1	28/07/2015	26	31/12/2017 (Pror.)	-	-	-	-
BR-280/SC	173/2015	307	2,1	28/07/2015	29	31/12/17 (Pror.)	-	-	-	-
BR-282/470/SC	175/2015	455	3,2	28/07/2015	28	31/12/2017 (Pror.)	-	-	-	-
BR-364/MT/RO	171/2015	806	9,1	28/07/2015	20	14/07/17 (Pror.)	-	-	-	2º semestre/18
BR-163/PA	01/16 (EDITAL)	332	-	13/07/2016	2	10/03/2017	-	-	-	-
BR-316/PA	02/16 (EDITAL)	149	-	14/07/2016	2	11/03/2017	-	-	-	-
BR-163/282/SC	06/16 (EDITAL)	204	2,6	21/07/2016	3	18/03/2017	-	-	-	-
BR-282/SC	07/16 (EDITAL)	310	1,4	21/07/2016	3	14/09/2017 (Pror.)	-	-	-	-
BR-116/RJ/SP	-	402	-	-	-	-	-	-	-	-
BR-040/MG/RJ	-	180	-	-	-	-	-	-	-	-
BR-116/RJ	-	142	-	-	-	-	-	-	-	-
BR-153/GO/TO	-	624	-	-	-	-	-	-	-	2º semestre/18

Fontes: ANTT; Ministério dos Transportes; Governo Federal

Figura 4 - Mapa das rodovias



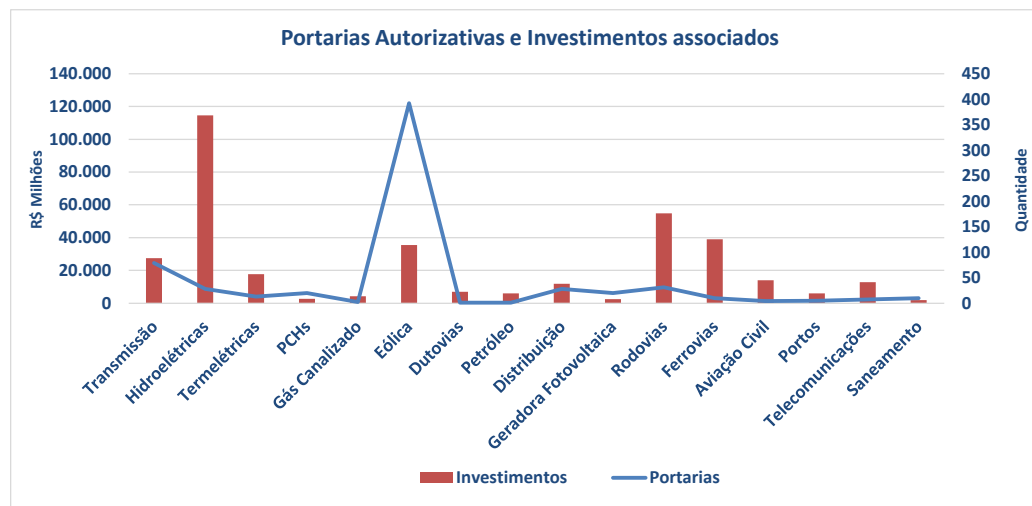
## Fontes de Financiamento

### Debêntures de Infraestrutura e Demais Instrumentos - Até Janeiro 2018

Portarias Autorizativas e Valor dos Investimentos

Tabela 6

Setores	R\$ milhões	
	Portarias	Investimentos
Transmissão	79	27.368,0
Hidroelétricas	28	114.480,3
Termelétricas	13	17.712,1
PCHs	20	2.597,8
Gás Canalizado	2	4.243,0
Eólica	392	35.430,5
Dutovias	1	7.000,0
Petróleo	1	5.975,3
Distribuição	28	11.819,7
Geradora Fotovoltaica	20	2.522,1
Rodovias	31	54.793,3
Ferrovias	10	38.956,5
Aviação Civil	4	14.031,3
Portos	5	5.983,0
Telecomunicações	7	12.750,5
Saneamento	10	1.937,2
Mobilidade Urbana	4	22.621,4
<b>Total Geral</b>	<b>655</b>	<b>380.222,0</b>



Fonte: Portarias Ministeriais; Ministérios Setoriais, inclusive entidades vinculadas; e empresas emissoras  
Elaborado pela COGTR/SEAE/MF

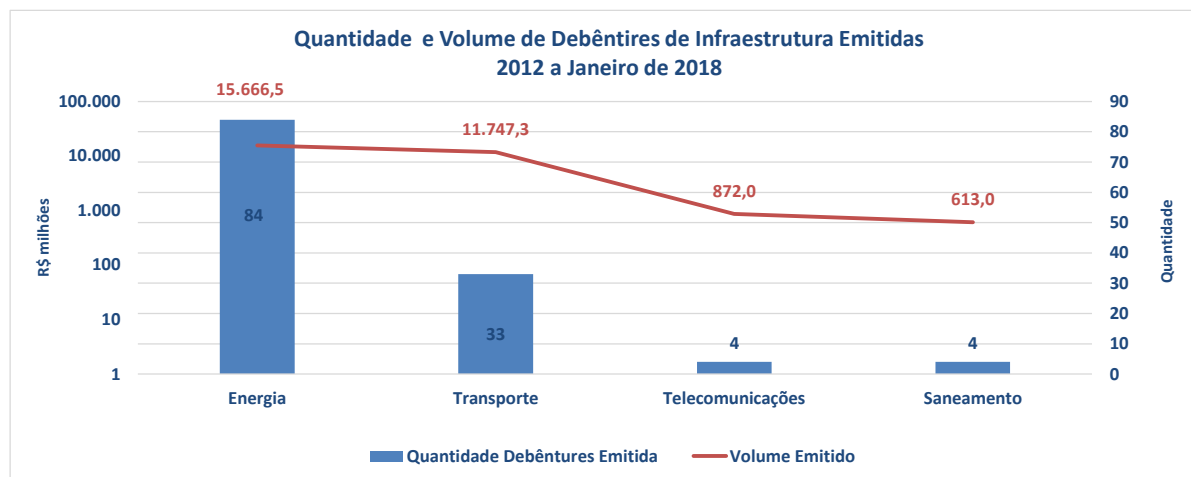
**Nota:**

- (i) a Lei nº 12.431, de 24 de junho de 2011, em seu art. 2º, criou as debêntures incentivadas de infraestrutura, que gera benefícios tributários (isenções no Imposto de Renda Pessoa Física e Jurídica) para investidores nesses papéis.
- (ii) a contrapartida do benefício tributário é que os recursos obtidos com as emissões dos papéis sejam investimentos nos setores de infraestrutura e nos de produção econômica intensiva em pesquisa, desenvolvimento e inovação.
- (iii) Investimento global vinculado à Portaria Autorizativa para emissão de debêntures incentivadas.

## Quantidade e Volume de Debêntures de Infraestrutura Emitidas por Setor - Lei nº 12.431, de 2011 2012 a Janeiro de 2018

Tabela 7

Setores	R\$ milhões	
	Quantidade Debêntures Emitida	Volume Emitido
Energia	84	15.666,5
Transporte	33	11.747,3
Telecomunicações	4	872,0
Saneamento	4	613,0
<b>Total Geral</b>	<b>125</b>	<b>28.898,8</b>



Fonte: ANBIMA e Portarias Ministeriais  
Elaborado pela COGTR/SEAE/MF

**Nota:**

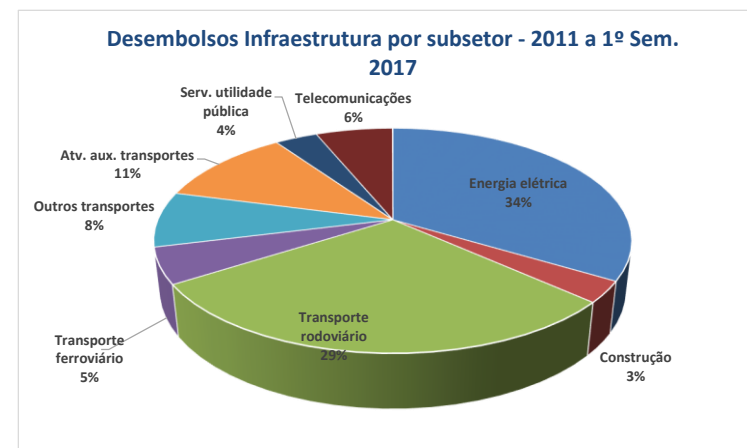
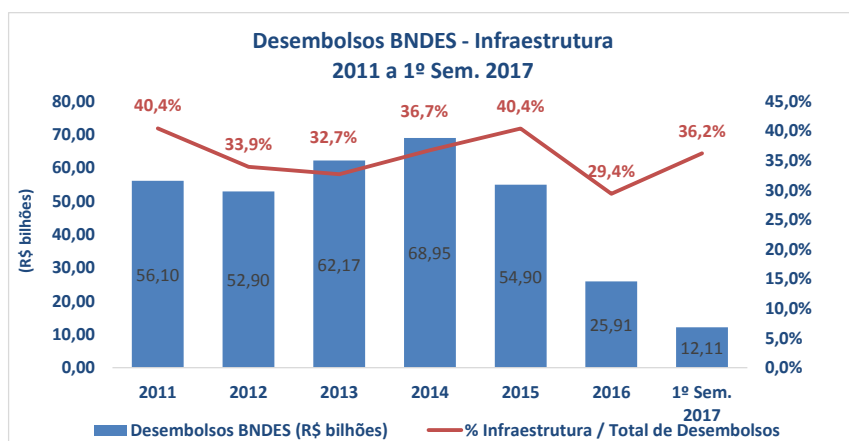
Titulos vinculados a investimentos em infraestrutura, referido no artigo 2º da Lei 12.431, de 2011. Moeda local, isentos de Imposto de Renda para pessoas físicas residentes. Redução de dez pontos percentuais para pessoas jurídicas locais. Os recursos captados devem ser utilizados em investimentos em infraestrutura ou em produção econômica intensiva em pesquisa, desenvolvimento e inovação.

Para maiores informações sobre emissões de Debêntures de Infraestrutura acessar <http://www.seae.fazenda.gov.br/assuntos/regulacao-e-infraestrutura/boletins/boletins>

## Desembolsos BNDES - Setor de Infraestrutura - Até 1º Semestre de 2017

Tabela 8

Desembolsos BNDES (R\$ bilhões)	2011	2012	2013	2014	2015	2016	1º Sem. 2017	Total (2011- 1º Semestre 2017)
<b>Infraestrutura</b>	<b>56,10</b>	<b>52,90</b>	<b>62,17</b>	<b>68,95</b>	<b>54,90</b>	<b>25,91</b>	<b>12,11</b>	<b>333,04</b>
Energia elétrica	15,96	18,89	19,93	19,02	21,90	9,61	6,49	111,79
Construção	0,65	0,90	1,50	2,75	2,25	1,88	0,25	10,17
Transporte rodoviário	26,05	15,52	21,25	21,01	7,17	4,69	2,03	97,71
Transporte ferroviário	1,42	2,41	2,69	4,07	5,10	1,13	0,37	17,19
Outros transportes	3,53	3,68	4,14	3,98	7,79	2,83	0,64	26,59
Atv. aux. transportes	3,49	4,67	7,83	10,41	7,02	2,92	1,04	37,38
Serv. utilidade pública	1,88	1,96	2,11	2,41	1,55	1,15	0,39	11,44
Telecomunicações	3,11	4,84	2,69	5,30	2,10	1,69	0,91	20,64
Outros	0,01	0,03	0,03	0,02	0,01	0,01	0,00	0,12
<b>Total de Desembolsos</b>	<b>138,87</b>	<b>155,99</b>	<b>190,42</b>	<b>187,84</b>	<b>135,94</b>	<b>88,26</b>	<b>33,48</b>	<b>930,80</b>
<b>% Infraestrutura / Total de Desembolsos</b>	<b>40,4%</b>	<b>33,9%</b>	<b>32,7%</b>	<b>36,7%</b>	<b>40,4%</b>	<b>29,4%</b>	<b>36,2%</b>	<b>35,8%</b>



Fonte: Séries Setoriais - BNDES  
Elaborado pela COGTR/SEAE/MF

## Notícias

### ➤ Transporte aéreo e infraestrutura aeroportuária

[Fraport deixa de fora construtoras citadas em escândalos de corrupção - Valor Econômico - 01/02/2018](#)

[Justiça livra concessionária de aeroporto do pagamento de IPTU - Valor Econômico - 15/02/2018](#)

### ➤ Transporte aquaviário e infraestrutura portuária

[Santos Brasil vence disputa por serviço de armador para Ásia - Valor Econômico - 02/02/2018](#)

[Libra propõe novo plano e quer terminal até 2065 - Valor Econômico - 08/02/2018](#)

[Aprofundar porto geraria ganho de R\\$ 5,6 bi - Valor Econômico - 16/02/2018](#)

[Movimentação de carga no setor portuário cresce 8,3% - Valor Econômico - 16/02/2018](#)

[Grupo vai se concentrar em porto para granéis em Santos - Valor Econômico - 21/02/2018](#)

### ➤ Transporte ferroviário e infraestrutura ferroviária

[Russos vão disputar concessão da Ferrovia Norte-Sul, que ligará SP a TO – Correio Braziliense – 16/02/2018](#)

[Governo estuda medida para destravar investimentos em ferrovias pelo país – Correio Braziliense – 17/02/2018](#)

[ANTT envia minuta de edital de subconcessão da Norte-Sul a TCU e Transportes - Istoé – 19/02/2018](#)

[ANTT corre para leiloar a Norte-Sul – DCI – 20/02/2018](#)

[ANTT aprova plano de outorga da Ferrovia Norte-Sul – Portal ANTT – 22/02/2018](#)

### ➤ Transporte rodoviário e infraestrutura rodoviária

[Ecorodovias compra MGO por R\\$ 600 milhões – Valor Econômico – 02/02/2018](#)

[Governo avalia nova MP para rodovias – O Estado de S. Paulo – 21/02/2018](#)

[Triunfo vai arrumar ativos e atrair sócio para concessões – Valor Econômico – 21/02/2018](#)

### ➤ Transporte urbano, BRTs, VLTs e metrô

[Carro em SP: 60% das viagens estão entre 2 km e 5 km - Mobilize Brasil - 19/02/2018](#)

[Qual modelo de transporte queremos afinal para nossas cidades? - Mobilize Brasil - 20/02/2018](#)

### ➤ Saneamento básico

[PPI de saneamento deve ficar no papel em 2018 – Valor Econômico – 05/02/2018](#)

[Outra oportunidade perdida no saneamento básico em SP – Valor Econômico – 21/02/2018](#)

### ➤ Concessões, financiamentos e garantias

[Novos planos para o BNDES até 2035 – Valor Econômico – 09/02/2018](#)

[Rota do Oeste e BNDES – Valor Econômico – 20/02/2018](#)

[Logística domina projetos do PPI – Valor Econômico – 28/02/2018](#)

[Carteira do BNDES para rodovias alcança R\\$ 5,5 bi – Valor Econômico – 28/02/2018](#)

➤ Energia elétrica

[Desligamentos em Belo Monte geraram quebra de abastecimento no Sudeste – Valor Econômico – 29/01/2018](#)  
[Relator de projeto sobre privatização da Eletrobras admite mudanças no texto – Agência Câmara Notícias – 06/02/2018](#)  
[Justiça derruba maior liminar na disputa sobre risco hidrológico – Valor Econômico – 08/02/2018](#)  
[Aneel homologa resultado do leilão de transmissão de 2017 – Canal Energia – 20/02/2018](#)  
[Relator quer que revitalização do São Francisco receba mais recursos da privatização da Eletrobras – Globo.com – 21/02/2018](#)  
[CS Bioenergia recebe autorização para operar a primeira usina de geração de energia com resíduos orgânicos – Petronotícias – 22/02/2018](#)  
[Leilão A-4: eólicas terão preço de R\\$ 255/ MWh – Canal Energia – 27/02/2018](#)

➤ Biocombustíveis

[Setor de biocombustíveis quer definição das metas do RenovaBio ainda em fevereiro – Biodieselbr – 01/02/2018](#)  
[Governo quer definir até junho regras do RenovaBio, política nacional de biocombustíveis – O Globo – 01/02/2018](#)  
[Nova estatal vai desenvolver projetos de usinas binacionais – Valor Econômico – 02/02/2018](#)  
[MME oficializa consulta pública que vai atualizar regras dos leilões – Biodieselbr – 14/02/2018](#)  
[Renovabio vai permitir o aproveitamento energético de aterros sanitários – Petronotícias – 22/02/2018](#)

➤ Petróleo e gás

[Leilão pode sair antes de acordo com Petrobras, diz secretário – Valor Econômico – 30/01/2018](#)  
[Governo assina seis contratos para exploração do pré-sal – Agência Brasil – 31/01/2018](#)  
[Disputa no leilão de março será maior que em 2017, prevê ANP – Valor Econômico – 31/01/2018](#)  
[PL do Gás Para Crescer deve ir à votação até maio, prevê ministério – Valor Econômico – 01/02/2018](#)  
[Recursos do megaleilão de petróleo excedente devem ir para o Tesouro – Valor Econômico – 02/02/2018](#)  
[EBR antecipa entrega da P-74 em dois meses e FPSO já está navegando para o campo de búzios, na Bacia de Santos – Petronotícias – 23/02/2018](#)

➤ Telecomunicações

[Anatel propõe novos limites de espectro que facilitam fusões - Convergência Digital 22/02/2018](#)  
[5G com 3,5 GHz exige distribuição de equipamentos nos moldes da TV Digital - Convergência Digital - 23/02/2018](#)  
[PLC tem problemas; solução seria com veto presidencial, diz Kassab - 06/03/2018](#)  
[Governo federal pode definir novo imposto sobre Netflix entre abril e junho - Olhar Digital - 07/03/2018](#)  
[Processos da Telefônica que compõem o TAC entram na pauta do conselho - Teletime - 07/03/2018](#)  
[Abrint pede à Anatel reanálise do TAC da Telefônica - Teletime - 07/03/2018](#)  
[Anatel mantém metodologia do TAC da Telefônica, mas abre brecha para avaliar mérito de projetos - Teletime - 07/03/2018](#)  
[Mais de 2 mil municípios se inscreveram no Internet para Todos - Teletime - 07/03/2018](#)  
[Anatel volta a adiar decisão sobre franquia na banda larga fixa - Convergência Digital - 08/03/2018](#)

## EXPEDIENTE

Ministro da Fazenda: Henrique Meirelles

Secretário de Promoção da Produtividade e Advocacia da Concorrência : João Manoel Pinho de Mello

Subsecretário de Análise Econômica e Advocacia da Concorrência: Angelo José Mont Alverne Duarte

Equipe Técnica

### Coordenadores Gerais:

*Andrey Goldner Baptista Silva (Transportes, Infraestrutura Urbana e Recursos Naturais)*

*Gustavo Gonçalves Manfrim (Energia, Petróleo e Gás)*

*Marcelo de Matos Ramos (Telecomunicações)*

### *Transportes, Infraestrutura Urbana e Recursos Naturais*

*Alexandre Araújo Carneiro*

*Carolina Avelino Carvalho Tomázio*

*Elvino Carvalho Mendonça*

*Fábio Coelho Barbosa*

*Francisco Mendes de Alencar Filho*

*Jefferson Milton Marinho*

*João Alberto Travassos*

*Jônatas Bezerra de Souza*

*Leisy Mikaelly Alves Teixeira*

*Marco Antônio de Gouvêa*

*Mylene Moreira de Alencastro Costa*

*Robert Raman de Carvalho Sousa*

### *Energia (SEFEL)*

*Adriana Arruda Pessoa*

*Alexandre de Oliveira Lima Loyo*

*Daniel de Souza Ramos*

*Fernanda Gomes Pereira*

*Karoline Martins Cabral*

*Michelle Maria Paionk*

### *Telecomunicações*

*Adriano Augusto do Couto Costa*

*Aurelio Marques Cepeda Filho*

*Jessica Portal Maia*

*Ricardo Vidal de Abreu*

Arte: Murilo Lima ( Designer - Equipe de Design do Gabinete do Ministro )