



Ministério da Fazenda

Informativo Mensal de Infraestrutura

Dezembro/2018

Seprac

Secretaria de
Promoção da Produtividade e Advocacia da Concorrência

As informações disponibilizadas são obtidas a partir de consultas a outros órgãos. Portanto, poderá haver imprecisões, não sendo de responsabilidade da Seprac/MF.

Índice

Seção	Página
Investimentos em infraestrutura por meio de concessões e autorizações com participação federal	3
Programa Avançar Parcerias	3
Previsão de outros projetos	6
Detalhamento dos empreendimentos em logística	7
Aeroportos	7
Ferrovias	8
Portos	10
Rodovias	13
Fontes de Financiamento	15
Debêntures de Infraestrutura	15
Desembolsos BNDES	17
Notícias	18

Investimentos em infraestrutura por meio de concessões e autorizações com participação federal

Setor: infraestrutura.
Descrição: projeto individual ou quantitativo de conjunto de projetos.
Investimentos estimados: valor previsto do Capex para todo o período de concessão/autorização daquele projeto ou conjunto de projetos.
Fase atual: estágio em que se encontra o projeto, de acordo com o diagrama dos processos de concessão.
Prazo: prazo da concessão ou autorização em anos, com identificação da possibilidade de prorrogação única ("prorrogável") ou múltipla ("prorrogáveis").
Leilão/autorização: data em que foi realizado o leilão ou foi autorizado o projeto.
Ágio/deságio: diferença percentual dos valores oferecidos em licitação em relação aos valores mínimos/máximos do edital.

Figura 1 - Diagrama dos processos de concessão:



Tabela 1 - Programa Avançar Parcerias

Setor	Descrição	Investimentos Estimados (R\$ milhões)	Fase atual	Prazo (anos)
Aeroportos	Aeroporto de Vitória (ES)	630	Edital Publicado	30
	Aeroporto de Macaé (RJ)		Edital Publicado	
	Aeroporto de Recife (PE)		Edital Publicado	
	Aeroporto de Juazeiro do Norte (CE)	2.140	Edital Publicado	
	Aeroporto de João Pessoa - Bayeux (PB)		Edital Publicado	
	Aeroporto de Campina Grande (PB)		Edital Publicado	
	Aeroporto de Aracaju (SE)		Edital Publicado	
	Aeroporto de Maceio - Rio Largo (AL)	763	Edital Publicado	
	Aeroporto de Várzea Grande (MT)		Edital Publicado	
	Aeroporto de Rondonópolis (MT)		Edital Publicado	
	Aeroporto de Sinop (MT)		Edital Publicado	
	Aeroporto de Alta Floresta (MT)		Edital Publicado	
Subtotal Aeroportos		3.533		
Ferrovias	EF 151 - Ferrovia Norte-Sul - Porto Nacional/TO - Estrela D'Oeste/SP	2.789	Edital Publicado	30
	EF 170 - Ferrogão - Ferrovia Lucas do Rio Verde/MT	12.700	Consulta Pública	65
	EF 334 - Ferrovia de Integração Oeste - Leste - FIOL - Ilhéus/BA - Caetité/BA	1.140	Consulta Pública	-
Subtotal Ferrovias		16.629	-	

Tabela 1 - Programa Avançar Parcerias (continuação)

Setor	Descrição	Investimentos Estimados (R\$ milhões)	Fase atual	Prazo (anos)
Portos	Terminal de Celulose no Porto de Paranaguá/PR – PAR01	87	Leilão Deserto	20
	Terminal Portuário no Porto de Paranaguá/PR – PAR 12	80	Leilão Deserto	18
	Terminal de Cavaco no Porto de Santana/AP - MCP1	61	Leilão Deserto	25
	Terminal Portuário de Grãos no Porto de Paranaguá/PR - PAR 07	328	Estudos e Projetos	35
	Terminal Portuário de Grãos no Porto de Paranaguá/PR - PAR 08	400	Estudos e Projetos	35
	Terminal Portuário de Grãos no Porto de Paranaguá/PR - PAR XX	193	Estudos e Projetos	35
	Terminal Portuário de Granéis Líquidos no Porto de Belém/PA - BEL 02A	48	Edital Publicado	15
	Terminal Portuário de Granéis Líquidos no Porto de Belém/PA - BEL 02B	27	Edital Publicado	15
	Terminal Portuário de Granéis Líquidos no Porto de Belém/PA - BEL 04	12	Edital Publicado	15
	Terminal Portuário de Granéis Líquidos no Porto de Belém/PA - BEL 08	89	Edital Publicado	20
	Terminal Portuário de Granéis Líquidos no Porto de Belém/PA - BEL 09	128	Edital Publicado	20
	Terminal Portuário de Granéis Líquidos no Porto Vila do Conde/PA - VDC 12	126	Edital Publicado	25
	Terminal Portuário de Granéis Líquidos no Porto de Vitória/ES - VIX30	128	Edital Publicado	25
	Arrendamento de Contêineres no Porto de Suape/PE - SUA 05	1.200	Consulta Pública	25
	Arrendamento de Veículos no Porto de Suape/PE - SUA 01	8	Consulta Pública	15
	Arrendamento de Granéis Líquidos no Porto de Santos/SP - STS13A	111	Consulta Pública	25
	Arrendamento de Granéis Líquidos no Porto de Cabedelo/PB - AE10	37	Edital Publicado	35
	Arrendamento de Granéis Líquidos no Porto de Cabedelo/PB - AE11	35	Edital Publicado	25
Arrendamento de Granéis Líquidos no Porto de Cabedelo/PB - AI01	-	Edital Publicado	25	
Subtotal Portos		3.098	-	
Rodovias	BR-364/365/GO/MG (437 km)	2.040	Análise pelo TCU	30
	BR-101/SC (220km)	4.100	Estudos e Projetos	30
	BR-116/RJ/SP (402 km)	15.500	Estudos e Projetos	-
	BR-040/MG/RJ (180 km)	4.300	Estudos e Projetos	-
	BR-116/RJ (142km)	3.300	Estudos e Projetos	-
	BR-153/GO/TO (624 km)	-	Estudos e Projetos	-
	BR-364/RO/MT (806 km)	8.000	Estudos e Projetos	30
	BR-153/282/470/SC e SC-412	9.000	Estudos e Projetos	30
Subtotal Rodovias		46.240	-	
Subtotal Logística (Aeroportos, Ferrovias, Portos e Rodovias)		69.499	-	

Tabela 1 - Programa Avançar Parcerias (continuação)

Setor	Descrição	Investimentos Estimados (R\$ milhões)	Fase atual	Prazo (anos)
Energia - Distribuição	Privatização e concessão: Amazonas Energia	7.586	Leilão realizado	30
	Privatização e concessão: Boa Vista Energia		Leilão realizado	30
	Privatização e concessão: CEAL		Leilão realizado	30
	Privatização e concessão: CEPISA		Leilão realizado	30
	Privatização e concessão: CERON		Leilão realizado	30
	Privatização e concessão: Eletroacre		Leilão realizado	30
Subtotal Distribuição		7.586	-	
Energia - Transmissão	Leilão nº4/2018 (16 lotes , com 7.152 km de linhas de transmissão)	13.170	Realizado	30
Subtotal Transmissão		13.170	-	
Óleo e Gás	Acumulações Marginais (Oferta Permanente) - 9 blocos marítimos na Bacia de Santos e 1 bloco terrestre na Bacia do Recôncavo.	-	Edital	5 a 7
Subtotal P&G		0	-	
Subtotal Energia e P&G		20.756	-	
Total Geral		90.256	-	

Fonte: Programa Avançar Parcerias (Acesso em 28/12/2018). Para mais informações acesse o site do Programa Avançar Parcerias.

Tabela 2 - Previsão de outros projetos

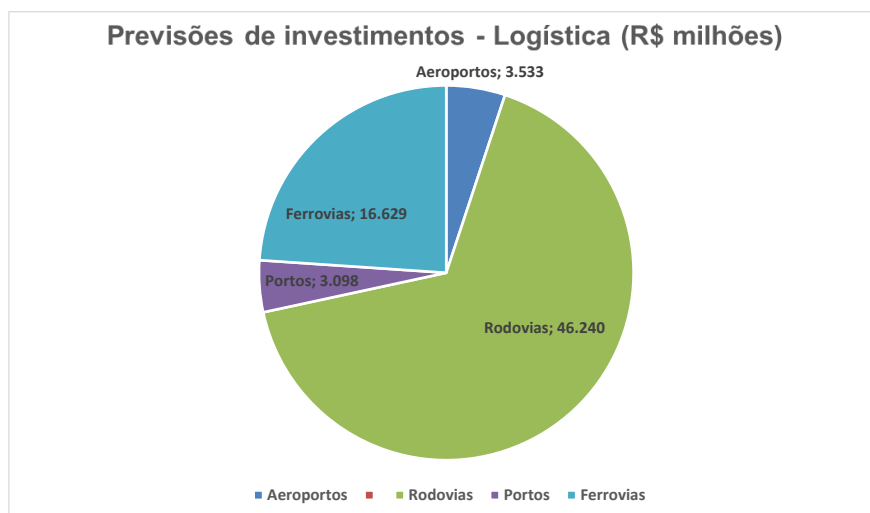
Setor	Descrição	Investimentos Estimados (R\$ milhões)	Fase atual	Prazo (anos)
Energia - Geração	Leilão de Energia Existente "A-1" e Leilão de Energia Existente "A-2" (geração de fonte termelétrica – a biomassa e gás natural)	-	Realizado	1
Subtotal Geração		0	-	
Total Geral		0	-	

* Valor sujeito a alteração.

(1) No caso da geração, como os investimentos por empreendimento não constam no PDE, os valores foram estimados a partir do valor total dos investimentos ponderado pela potencia instalada de cada projeto.

(2) Hidrelétricas oferecidas em leilões não necessariamente serão construídas. De acordo com a sistemática dos leilões, o empreendimento precisa atrair interessados na primeira fase e vender energia na segunda.

Fontes: MT; ANTT; EPL; SEP; Antaq; EPE; Aneel; MME;



Detalhamento dos empreendimentos em logística

Figura 1 - Mapa dos Aeroportos





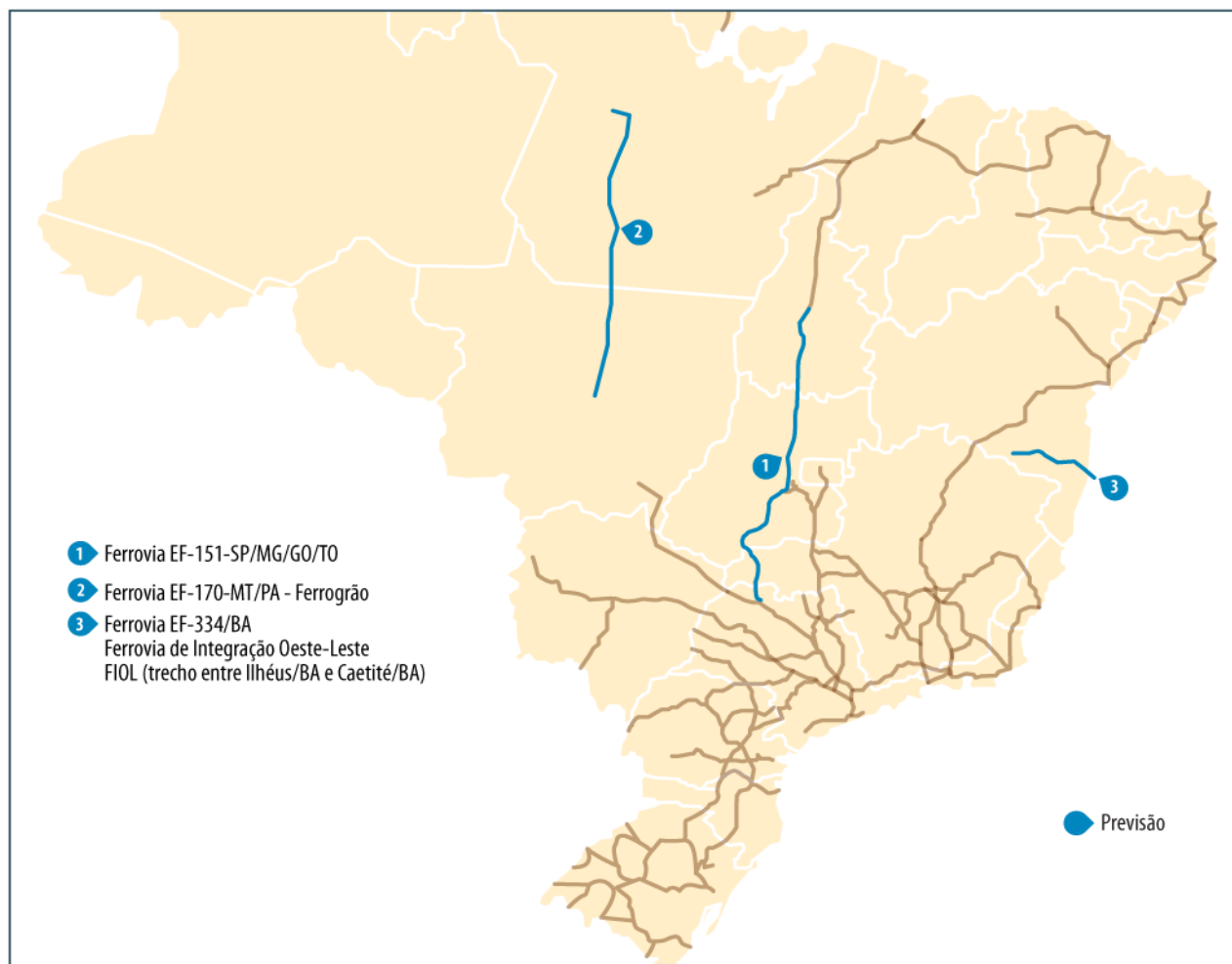
Concessões de ferrovias

Tabela 3 - Concessão de ferrovias (previsão)

Ferrovia	Fase Atual	Extensão total (km)	Capex (R\$ bi)	Capacidade (milhões toneladas)	Modelo	Data estimada para licitação	Prazo
EF 151 - Ferrovia Norte-Sul - Porto Nacional/TO - Estrela D'Oeste/SP	Editais Publicados	1.537	2,8	68,4	Subconcessão	2º sem/18	30
EF 170 - Ferrogão - Ferrovia Lucas do Rio Verde/MT	Consulta Pública	1.142	12,6	42,0	Concessão	2º sem/18	65
EF 334 - Ferrovia de Integração Oeste - Leste - FIOL - Ilhéus/BA - Caetitê/BA	Consulta Pública	1.527	1,14	-	Subconcessão	1º sem/19	-

Fonte: Programa Avançar Parcerias; ANTT

Figura 2 - Mapa das ferrovias





Arrendamentos portuários

Tabela 4 - Arrendamentos de terminais em portos organizados (previsão)

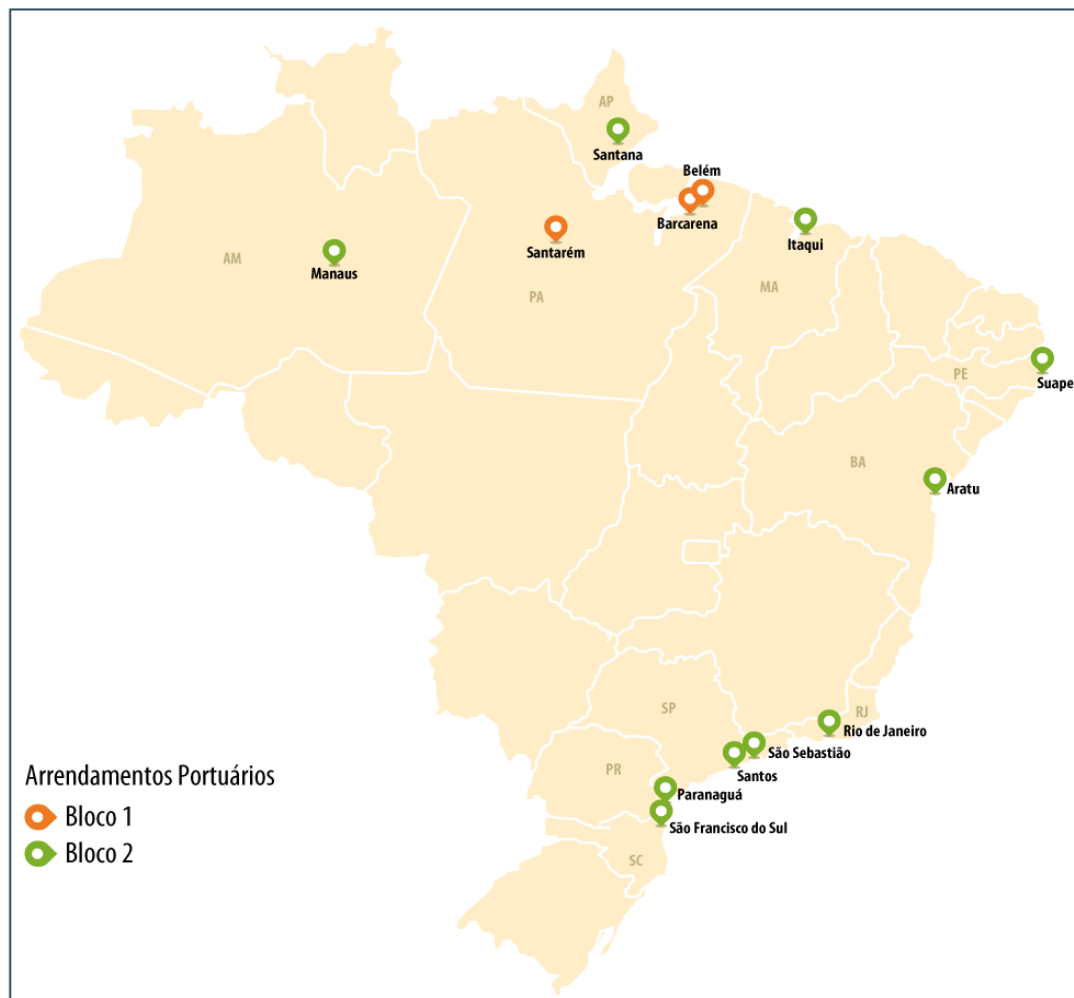
Arrendamentos Portuários								
Bloco	Município	Nome do terminal	Capex estimado (R\$ milhões)	Tipo de carga prevista/terminal	Cap. de movimentação futura (em milhões de toneladas)	Área	Prazo (anos)	Previsão do Leilão
1 - Etapa 2	Barcarena/PA	VDC29	419,1	Grãos	5,1	Greenfield	25	-
	Belém/PA	OUT1	221,7	Grãos	3,4	Greenfield		
		OUT2	221,7		3,4	Greenfield		
		OUT3	221,7		3,4	Greenfield		
	Santarém/PA	STM01	288,8	Grãos	5,1	Greenfield		
		STM02	91,8	Fertilizantes	1,2	Greenfield		
Terminal de passageiros	Fortaleza/CE	-	1,6	Passageiros	-	-	-	-
	Recife/PE	-	4,4	Passageiros	-	-	25	-
Subtotal Bloco 1 - Fase 1			1.464,7	-	21,6	-	-	-
1 - Fase 2	Barcarena/PA	VCD04	357,6	Alumina, coque/carvão	4,4	-	25	-
		VDC12	126,3	Diesel, biodiesel, gasolina, álcool anidro, álcool hidratado, querosene, óleo combustível, soda cáustica	3,7	-		1º Sem/2019
		VDC25	-	Granéis líquidos	-	-		-
		VDC26	-	Granéis líquidos	-	-		-
		VDC27	-	Granéis líquidos	-	-		-
		VDC28	127,9	Diesel, biodiesel, gasolina, álcool anidro, álcool hidratado, querosene, óleo combustível, soda cáustica	0,9	-		-
1 - Fase 2	Belém/PA	BEL01	145,7	Contêineres e carga geral	1,4	-	-	
		BEL02A	48,3	Combustíveis	1,0	-	1º Sem/2019	
		BEL02B	27,4	Combustíveis	-	-	1º Sem/2019	
		BEL03	117,7	Combustíveis	1,0	-	-	
		BEL04	11,6	Diesel, gasolina e querosene	0,9	-	1º Sem/2019	
		BEL07	117,7	Combustíveis	1,0	-	-	
		BEL08	89,0	Diesel, gasolina e querosene	0,9	-	1º Sem/2019	
		BEL09	128,0	Diesel, gasolina, querosene e GLP	0,5	-	1º Sem/2019	
		BEL10	117,7	Combustíveis	1,0	-	-	
		BEL11	12,6	Produtos gasosos	0,1	-	-	

Tabela 4 - Arrendamentos de terminais em portos organizados (previsão) (continuação)

Bloco	Município	Nome do terminal	Capex estimado (R\$ milhões)	Tipo de carga prevista	Cap. de movimentação futura (em milhões de toneladas)	Terminal	Prazo (anos)	Previsão do Leilão
1 - Fase 2	Santos/SP	STS10 - Saboó	203,7	Contêineres, veículos e carga geral	3,2	-	25	-
		STS11 - Outeirinhos	136,4	Fertilizantes	3,3	-		-
		STS13 - Barnabé	187,9	Derivados de petróleo, químicos, soda cáustica, outros	0,7	-		-
		STS15 - Conceiçãozinha	34,2	Contêineres	0,1	-		-
		STS20 - Outeirinhos	150,0	Sal / Fertilizantes	2,2	-		-
		STS25 - Alamoá	156,8	Derivados de petróleo, químicos, etanol e óleos vegetais	0,4	-		-
Subtotal Bloco 1 - Fase 2			2.296,5	-	19,0	-	-	
2	Aratu/BA	ATU12	326,4	Granéis minerais	2,8	-	25	-
	Itaqui/MA	IQI31	333,0	Granéis minerais	4,3	-		-
	Manaus/AM	MAO01	890,9	Contêineres	7,9	-		-
	Paranaguá/PR	PAR01	87,0	Cargas gerais - celulose	1,3	-		-
		PAR03	186,7	Granéis minerais	3,8	-		-
		PAR07	328,0	Grãos	5,1	-		-
		PAR08	400,0	Grãos	4,6	-		-
		PAR09	115,5	Grãos e açúcar	3,0	-		-
		PAR12	80,0	Veículos	0,3	-		-
		PAR XX	193,0	Grãos	3,0	-		-
	Santana/AP	MCP01	61,0	Carga geral - produtos florestais	0,9	-		-
	Santos/SP	STSXX	950,0	Grãos	14,0	-		-
		STSYX	44,6	Granéis líquidos	0,6	-		-
	São Francisco do Sul/SC	SFSXX	200,0	Carga geral	3,0	-		-
	São Sebastião/SP	SSB01	1.077,0	Contêineres e carga geral	9,1	-		-
	Suape/PE	SUA05	1.200,0	Contêineres	10,9	-		-
		SUA07	678,5	Granéis minerais	12,7	-		-
		SUA10	363,3	Granéis minerais, exceto ferro	3,4	-		-
SUA01		7,5	Veículos	0,2	-	-		
SUAYY		40,0	Grãos - trigo	0,5	-	-		
Subtotal Bloco 2			7.562,4	-	91,4	-	-	
-	Cabedelo/PB	AE 10	36,5	Granéis Líquidos	-	-	35	-
		AE 11	35,0	Granéis Líquidos	-	-	25	-
		AI 01	-	Granéis Líquidos	-	-	25	-
Total Geral			11.395,2	-	131,9	-	-	

Fonte: SEP; Governo Federal

Figura 3 - Mapa dos Arrendamentos Portuários





Concessões de rodovias

Tabela 5 - Concessão de rodovias (previsão)

Rodovia	Portaria MT - Aut. PMI	Extensão total (km)	Capex (R\$ bi)	PMI - Data Autorização das empresas interessadas	PMI - Quantidade de empresas autorizadas	Data limite para entrega dos estudos das PMIs	Empresa que desenvolveu o estudo escolhido	Período de realização de audiência pública	Data estimada de publicação do edital do leilão	Data estimada para o leilão
BR-476/153/ 282/480/ PR/SC	-	400	4,2	19/05/2014	7	Entregue 15/01/15	J. Malucelli Construtora de Obras S.A. e Concesolo Engenharia LTDA	14/07/15 a 30/07/15	-	-
BR-163/230/ MT/PA	-	976	8,0	19/05/2014	7	Entregue 14/05/15	Ecorodovias Infraestrutura e Logística S.A	29/12/15 a 12/02/16	-	-
BR-060/364/GO/MT	-	704	4,1	19/05/2014	9	Entregue 14/05/15	Ecorodovias Infraestrutura e Logística S.A	01/10/15 a 30/10/15	-	-
BR-364/365/ GO/MG	-	437	2,0	19/05/2014	6	Entregue 08/06/15	EGP - Empresa Global de Projetos LTDA	16/09/15 a 02/10/15	-	-
BR-101/BA	177/2015	199	1,6	28/07/2015	28	31/12/2017 (Pror.)	-	-	-	-
BR-101/SC	179/2015	220	4,1	28/07/2015	34	31/12/2017 (Pror.)	-	-	-	-
BR-101/232/PE	174/2015	564	4,2	28/07/2015	23	31/12/2017 (Pror.)	-	-	-	-
BR-101/493/465/ RJ/SP	172/2015	357	3,1	28/07/2015	26	31/12/2017 (Pror.)	-	-	-	-
BR-280/SC	173/2015	307	2,1	28/07/2015	29	31/12/17 (Pror.)	-	-	-	-
BR-282/470/SC	175/2015	455	3,2	28/07/2015	28	31/12/2017 (Pror.)	-	-	-	-
BR-364/MT/RO	171/2015	806	8,0	28/07/2015	20	14/07/17 (Pror.)	-	-	-	-
BR-163/PA	01/16 (EDITAL)	332	-	13/07/2016	2	10/03/2017	-	-	-	-
BR-316/PA	02/16 (EDITAL)	149	-	14/07/2016	2	11/03/2017	-	-	-	-
BR-163/282/SC	06/16 (EDITAL)	204	2,6	21/07/2016	3	18/03/2017	-	-	-	-
BR-282/SC	07/16 (EDITAL)	310	1,4	21/07/2016	3	14/09/2017 (Pror.)	-	-	-	-
BR-116/RJ/SP	-	402	-	-	-	-	-	-	-	-
BR-040/MG/RJ	-	180	-	-	-	-	-	-	-	-
BR-116/RJ	-	142	-	-	-	-	-	-	-	-
BR-153/GO/TO	-	624	-	-	-	-	-	-	-	-
BR-153/282/470/SC e SC-412	-	544	9,0	-	-	-	-	-	-	-

Fontes: ANTT; Ministério dos Transportes; Governo Federal

Figura 4 - Mapa das rodovias



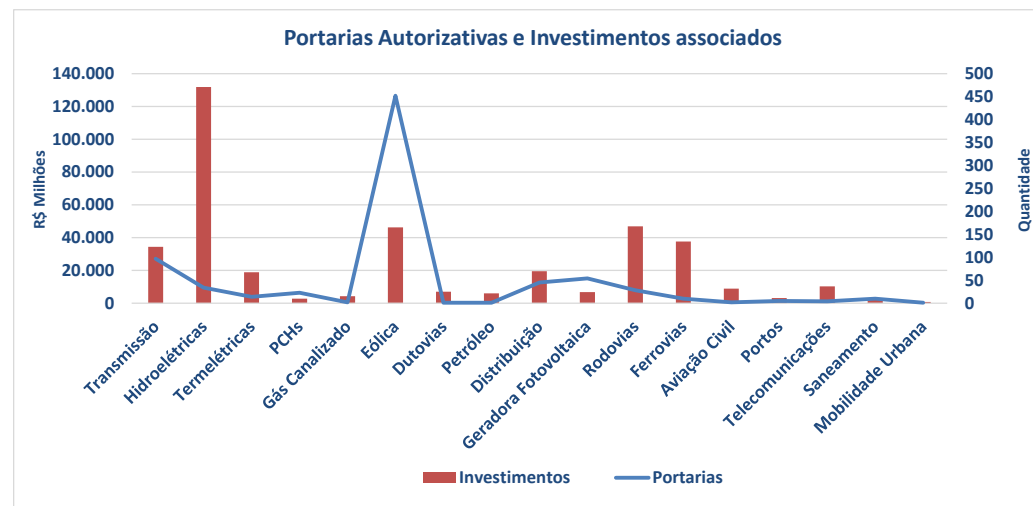
Fontes de Financiamento

Debêntures de Infraestrutura e Demais Instrumentos - Até Novembro 2018

Portarias Autorizativas e Valor dos Investimentos

Tabela 6

Setores	R\$ milhões	
	Portarias	Investimentos
Transmissão	97	34.404,1
Hidroelétricas	34	131.828,7
Termelétricas	14	18.938,1
PCHs	23	2.797,9
Gás Canalizado	2	4.243,0
Eólica	452	46.221,0
Dutovias	1	7.000,0
Petróleo	1	5.975,3
Distribuição	45	19.462,4
Geradora Fotovoltaica	54	6.748,3
Rodovias	28	46.889,0
Ferrovias	10	37.583,5
Aviação Civil	2	8.887,9
Portos	5	3.131,1
Telecomunicações	4	10.243,3
Saneamento	10	1.967,4
Mobilidade Urbana	1	807,3
Total Geral	783	387.128,3



Fonte: Portarias Ministeriais; Ministérios Setoriais, inclusive entidades vinculadas; e empresas emissoras
Elaborado pela COGTS/SEPRAC/MF

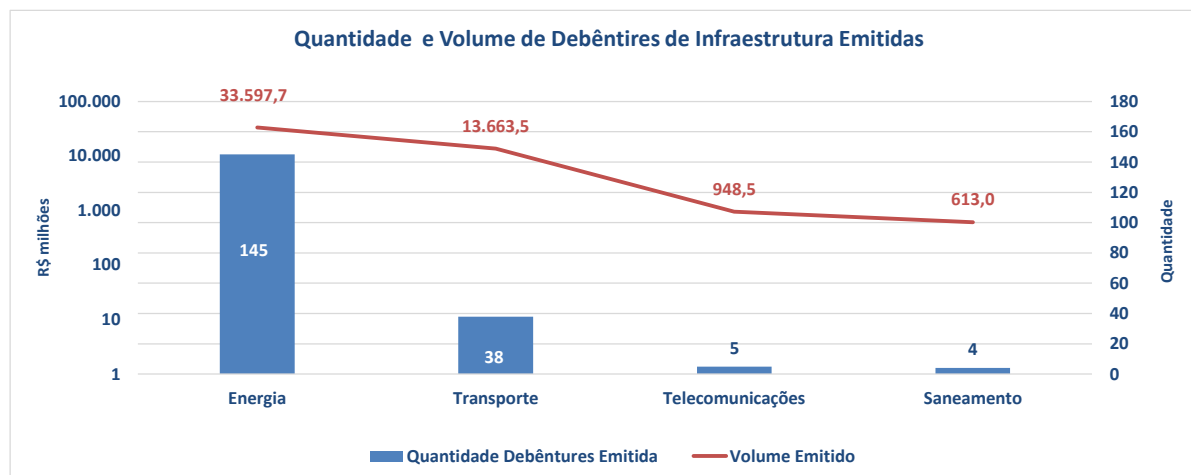
Nota:

- (i) a Lei nº 12.431, de 24 de junho de 2011, em seu art. 2º, criou as debêntures incentivadas de infraestrutura, que gera benefícios tributários (isenções no Imposto de Renda Pessoa Física e Jurídica) para investidores nesses papéis.
- (ii) a contrapartida do benefício tributário é que os recursos obtidos com as emissões dos papéis sejam investimentos nos setores de infraestrutura e nos de produção econômica intensiva em pesquisa, desenvolvimento e inovação.
- (iii) Investimento global vinculado à Portaria Autorizativa para emissão de debêntures incentivadas.

Quantidade e Volume de Debêntures de Infraestrutura Emitidas por Setor - Lei nº 12.431, de 2011 2012 a Novembro de 2018

Tabela 7

Setores	R\$ milhões	
	Quantidade Debêntures Emitida	Volume Emitido
Energia	145	33.597,7
Transporte	38	13.663,5
Telecomunicações	5	948,5
Saneamento	4	613,0
Total Geral	192	48.822,7



Fonte: ANBIMA e Portarias Ministeriais
Elaborado pela COGTS/SEPRAC/MF

Nota:

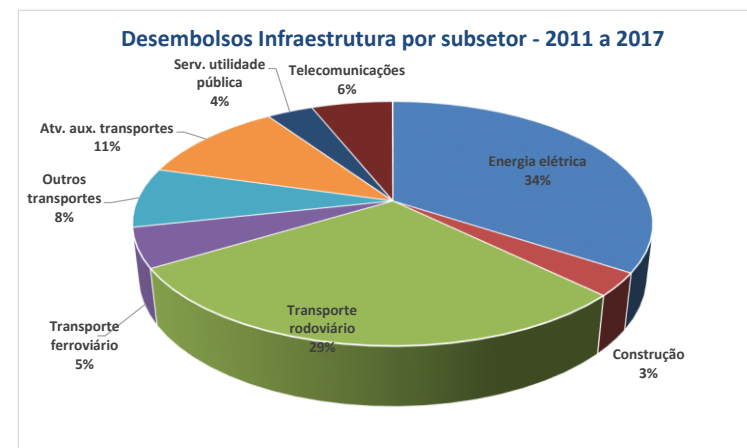
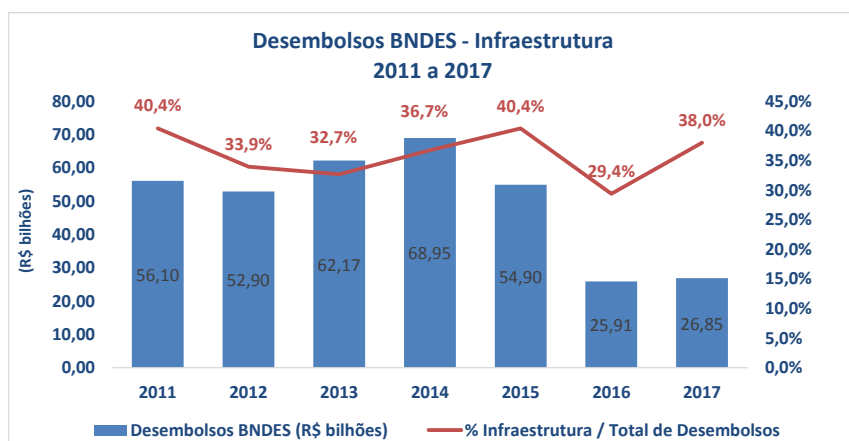
Titulos vinculados a investimentos em infraestrutura, referido no artigo 2º da Lei 12.431, de 2011. Moeda local, isentos de Imposto de Renda para pessoas físicas residentes. Redução de dez pontos percentuais para pessoas jurídicas locais. Os recursos captados devem ser utilizados em investimentos em infraestrutura ou em produção econômica intensiva em pesquisa, desenvolvimento e inovação.

Para maiores informações sobre emissões de Debêntures de Infraestrutura acessar <http://www.seae.fazenda.gov.br/assuntos/regulacao-e-infraestrutura/boletins/boletins>

Desembolsos BNDES - Setor de Infraestrutura - 2011 a 2017

Tabela 8

Desembolsos BNDES (R\$ bilhões)	2011	2012	2013	2014	2015	2016	2017	Total (2011-2017)
Infraestrutura	56,10	52,90	62,17	68,95	54,90	25,91	26,85	347,78
Energia elétrica	15,96	18,89	19,93	19,02	21,90	9,61	13,84	119,15
Construção	0,65	0,90	1,50	2,75	2,25	1,88	0,70	10,62
Transporte rodoviário	26,05	15,52	21,25	21,01	7,17	4,69	5,22	100,90
Transporte ferroviário	1,42	2,41	2,69	4,07	5,10	1,13	1,35	18,17
Outros transportes	3,53	3,68	4,14	3,98	7,79	2,83	1,59	27,54
Atv. aux. transportes	3,49	4,67	7,83	10,41	7,02	2,92	2,09	38,43
Serv. utilidade pública	1,88	1,96	2,11	2,41	1,55	1,15	0,86	11,91
Telecomunicações	3,11	4,84	2,69	5,30	2,10	1,69	1,20	20,93
Outros	0,01	0,03	0,03	0,02	0,01	0,01	0,01	0,13
Total de Desembolsos	138,87	155,99	190,42	187,84	135,94	88,26	70,75	968,07
% Infraestrutura / Total de Desembolsos	40,4%	33,9%	32,7%	36,7%	40,4%	29,4%	38,0%	35,9%



Fonte: Séries Setoriais - BNDES
Elaborado pela COGTS/SEPRAC/MF

Notícias

➤ Transporte aéreo e infraestrutura aeroportuária

[Bolsonaro quer concessão de mais seis blocos de aeroportos até 2022 - Valor Econômico - 07/12/2018](#)

[Decreto formaliza criação da NAV Brasil, a partir de cisão da Infraero - Valor Econômico - 21/12/2018](#)

➤ Transporte aquaviário e infraestrutura portuária

[Tarifas de portos são o pior problema para exportadores - Folha de S. Paulo - 03/12/2018](#)

➤ Transporte ferroviário e infraestrutura ferroviária

[ANTT prorroga prazo para esclarecimentos sobre edital da Norte-Sul - Valor Econômico - 24/12/2018](#)

➤ Transporte rodoviário e infraestrutura rodoviária

[Relicitação da Dutra testará novas regras - Valor Econômico - 04/12/2018](#)

[Travada em 4 governos, 'rodovia da morte' vai a leilão - Valor Econômico - 17/12/2018](#)

➤ Transporte urbano, BRTs, VLTs e metrô

[Monotrilho de SP recebe financiamento de US\\$ 296 milhões do CAF - Mobilize Brasil - 05/12/2018](#)

➤ Saneamento básico

[Fazenda autoriza crédito de R\\$ 200 milhões para saneamento em SP - Valor Econômico - 20/12/2018](#)

➤ Concessões, financiamentos e garantias

[Empresas trocam financiamento do BNDES por recursos de investidores - O Estado de S. Paulo - 03/12/2018](#)

[BNDES quer rever condições de financiamento à infraestrutura - Valor Econômico - 12/12/2018](#)

[BNDES aprova financiamento a concessionária de aeroporto do RS - Valor Econômico - 14/12/2018](#)

[Futuro governo 'herda' plano de concessões pronto para decolar - Valor Econômico - 17/12/2018](#)

➤ Energia elétrica

[Amazonas Energia é arrematada em leilão – Agência Brasil EBC – 10/12/2018](#)
[Indiana Sterlite obtém empréstimo do Banco do Nordeste para linhas de transmissão – Reuters – 12/12/2018](#)
[Justiça confirma liminar que suspendeu efeitos do leilão da Amazonas Energia – G1.com – 13/12/2018](#)
[Grupo da transição entrega relatórios a Bento Albuquerque – Canal Energia – 13/12/2018](#)
[Eletrobras diz que TST suspendeu liminar sobre Amazonas Energia e confirma leilão da Ceal para o dia 19 – G1.com – 14/12/2018](#)
[Fazenda sugere ao próximo governo ações para área de energia elétrica – Valor Econômico – 14/12/2018](#)
[Cemig aprova incorporação de 8 subsidiárias à Cemig GT – Canal Energia – 17/12/2018](#)
[Moreira propõe redução dos subsídios embutidos na CDE – Canal Energia – 19/12/2018](#)
[Maior lote de leilão de transmissão é vencido em lance com deságio de 57% - Estadão – 20/12/2018](#)
[Aneel faz leilão de linhas de transmissão de energia em 13 estados – Agência Brasil EBC – 20/12/2018](#)
[Leilão da Aneel termina com todos os 16 lotes arrematados, 4 pela Neoenergia – G1.com – 20/12/2018](#)
[Leilão para fornecimento de energia em RR é marcado para 16 de maio – Valor Econômico – 24/12/2018](#)
[Equatorial Energia vence leilão da Ceal com proposta única – G1.com – 28/12/2018](#)

➤ Biocombustíveis

[ANP condiciona liberar venda direta de etanol a mudanças na tributação – Novacana – 14/12/2018](#)
[Agência regulatória libera mais uma parcela de subsídios ao diesel – Biodieselbr – 17/12/2018](#)
[ANP libera novos pagamentos do subsídio do óleo diesel – BiodieselBR – 21/12/2018](#)
[RenovaBio agora é lei: Nova política de biocombustíveis recebe sanção presidencial – Novacana – 27/12/2018](#)
[Distribuidores discutem venda direta de etanol com Mourão – Valor Econômico – 28/12/2018](#)

➤ Petróleo e gás

[TCU pede mais documentos ao governo e adia decisão sobre megaleilão do pré-sal – G1.com – 12/12/2018](#)
[Futuro ministro diz que vai manter calendário de leilões de óleo e gás – Valor Econômico – 14/12/2018](#)
[Temer assina decreto que altera regulamentação da Lei do Gás – Canal Energia – 17/12/2018](#)
[Decreto autoriza ANP a incluir blocos terrestres na Oferta Permanente – Valor Econômico – 28/12/2018](#)

➤ Telecomunicações

[Sem votação em plenário, PLC 79/2016 volta para comissão em 2019 - Teletime - 20/12/2018](#)
[ISPs passam Oi e se tornam terceiro maior grupo de banda larga fixa em novembro - Teletime - 21/12/2018](#)
[Temer cria Autoridade de Proteção de Dados vinculada à Presidência - Teletime - 27/12/2018](#)
[Marcos Pontes irá reavaliar últimos atos do governo anterior - Teletime - 02/01/2019](#)
[Mercado de TV paga teve seu ápice há 4 anos; queda está diretamente ligada aos números da Claro TV - Teletime - 07/01/2019](#)
[Anatel estabelece obrigatoriedade de oferta de conexão em PTTs de seis cidades - Teletime - 07/01/2019](#)
[Usuários de celulares "piratas" de 15 estados começam a receber alerta de bloqueio - Teletime - 07/01/2019](#)

EXPEDIENTE

Ministro da Fazenda: Eduardo Guardia

Secretário de Promoção da Produtividade e Advocacia da Concorrência : João Manoel Pinho de Mello

Subsecretário de Análise Econômica e Advocacia da Concorrência: Angelo José Mont Alverne Duarte

Equipe Técnica

Coordenadores Gerais:

Andrey Goldner Baptista Silva (Transportes, Infraestrutura Urbana e Recursos Naturais)

Gustavo Gonçalves Manfrim (Energia, Petróleo e Gás)

Marcelo de Matos Ramos (Telecomunicações)

Transportes, Infraestrutura Urbana e Recursos Naturais

Adriana Arruda Pessoa

Alexandre Araújo Carneiro

Elvino Carvalho Mendonça

Fábio Coelho Barbosa

Francisco Mendes de Alencar Filho

Jefferson Milton Marinho

João Alberto Travassos

Jônatas Bezerra de Souza

Marco Antônio de Gouvêa

Robert Ramon de Carvalho Sousa

Energia (SEFEL)

Alexandre de Oliveira Lima Loyo

Bruno Beltrame

Daniel de Souza Ramos

Edson Rodrigo Taledo Neto

Fernanda Gomes Pereira

Michelle Maria Paiank

Telecomunicações

Adriano Augusto do Couto Costa

Aurelio Marques Cepeda Filho

Jessica Portal Maia

Ricardo Vidal de Abreu

Arte: Murilo Lima (*Designer - Equipe de Design do Gabinete do Ministro*)