



MINISTÉRIO DA ECONOMIA

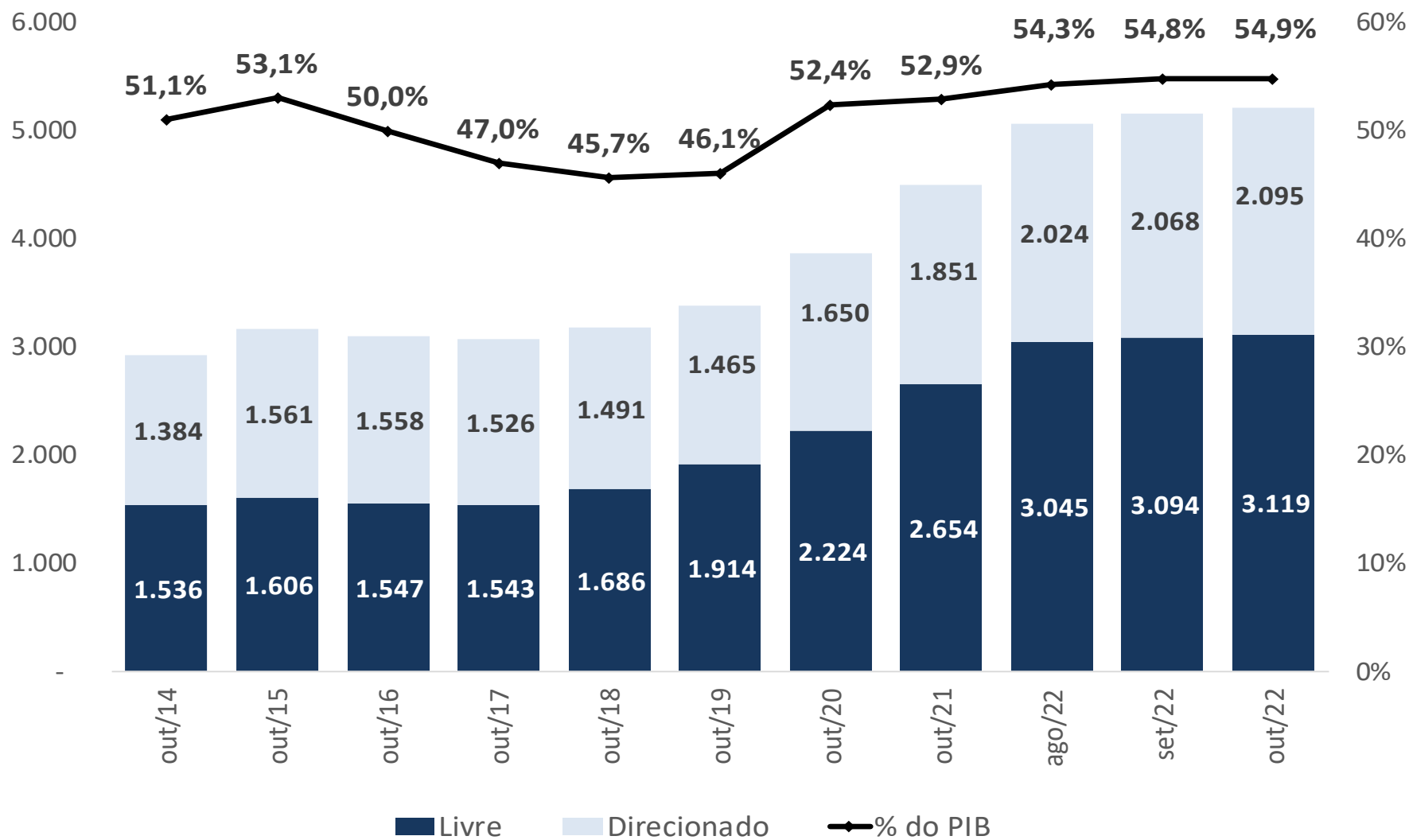
# Mapa do Crédito

Outubro 2022

*28 de novembro de 2022*

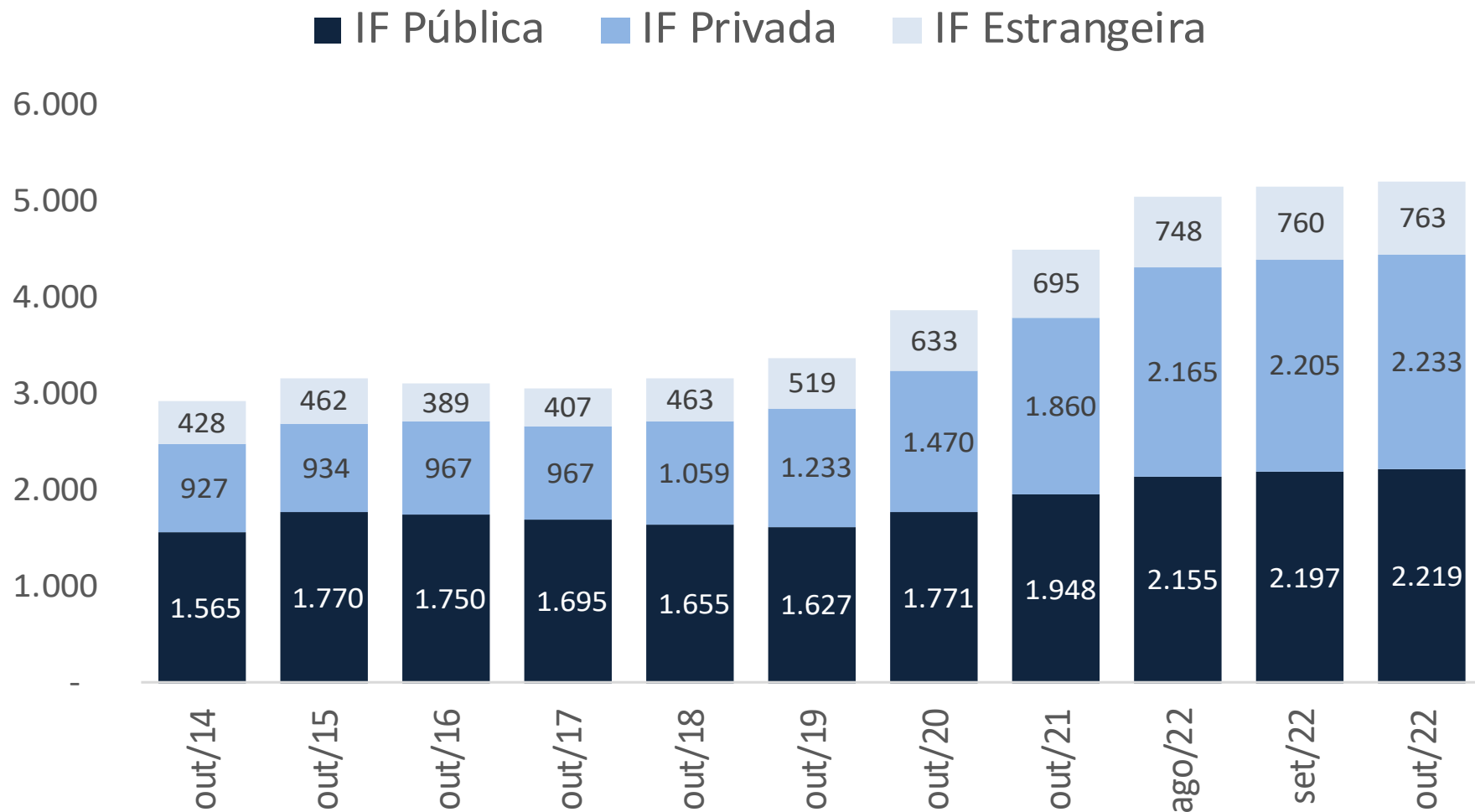
# EVOLUÇÃO DA COMPOSIÇÃO DO CRÉDITO

(saldo em valores nominais – R\$ bilhões e % do PIB)



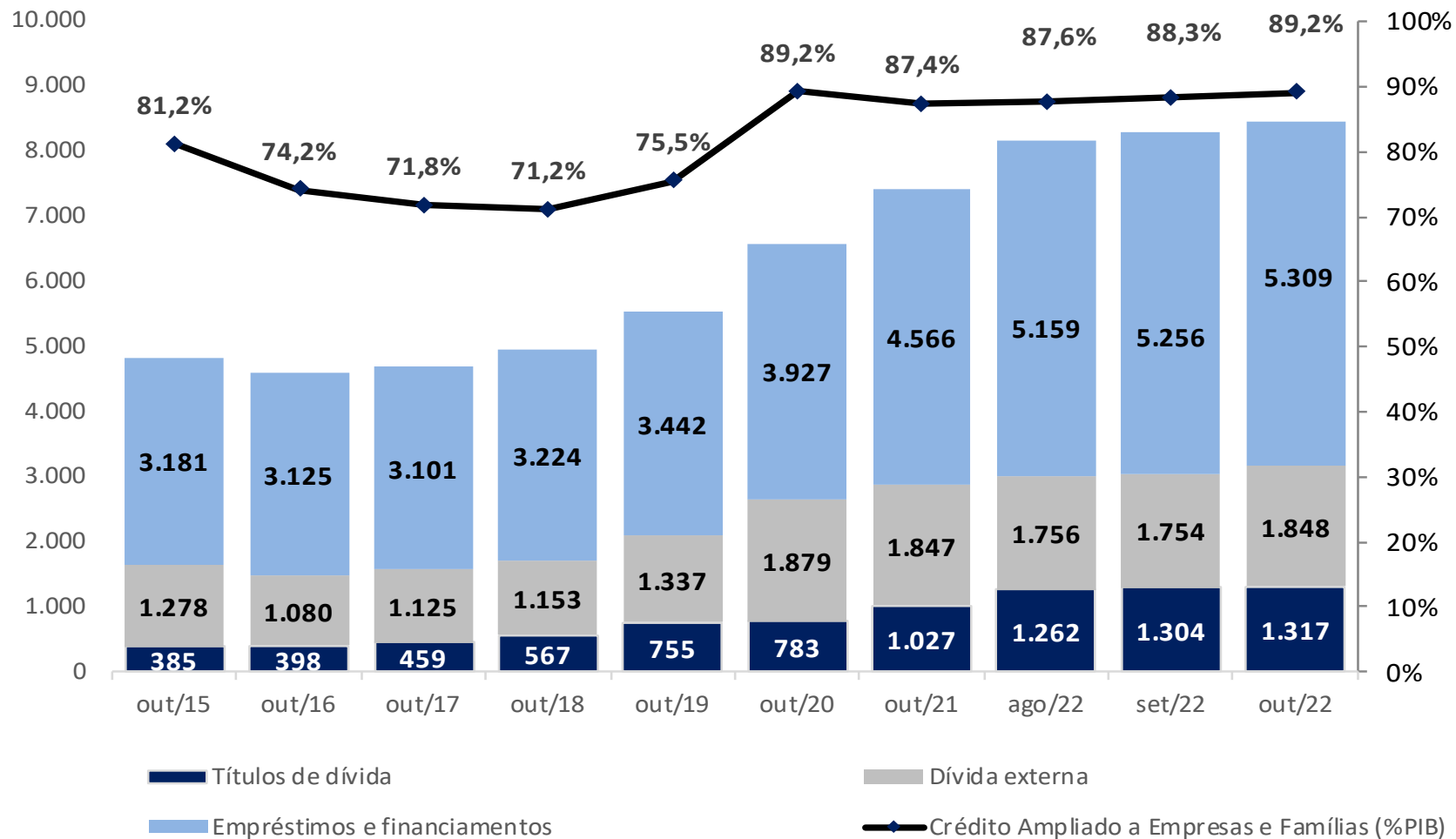
# CRÉDITO POR ORIGEM DE CAPITAL DA IF

(saldo em valores nominais – R\$ bilhões)



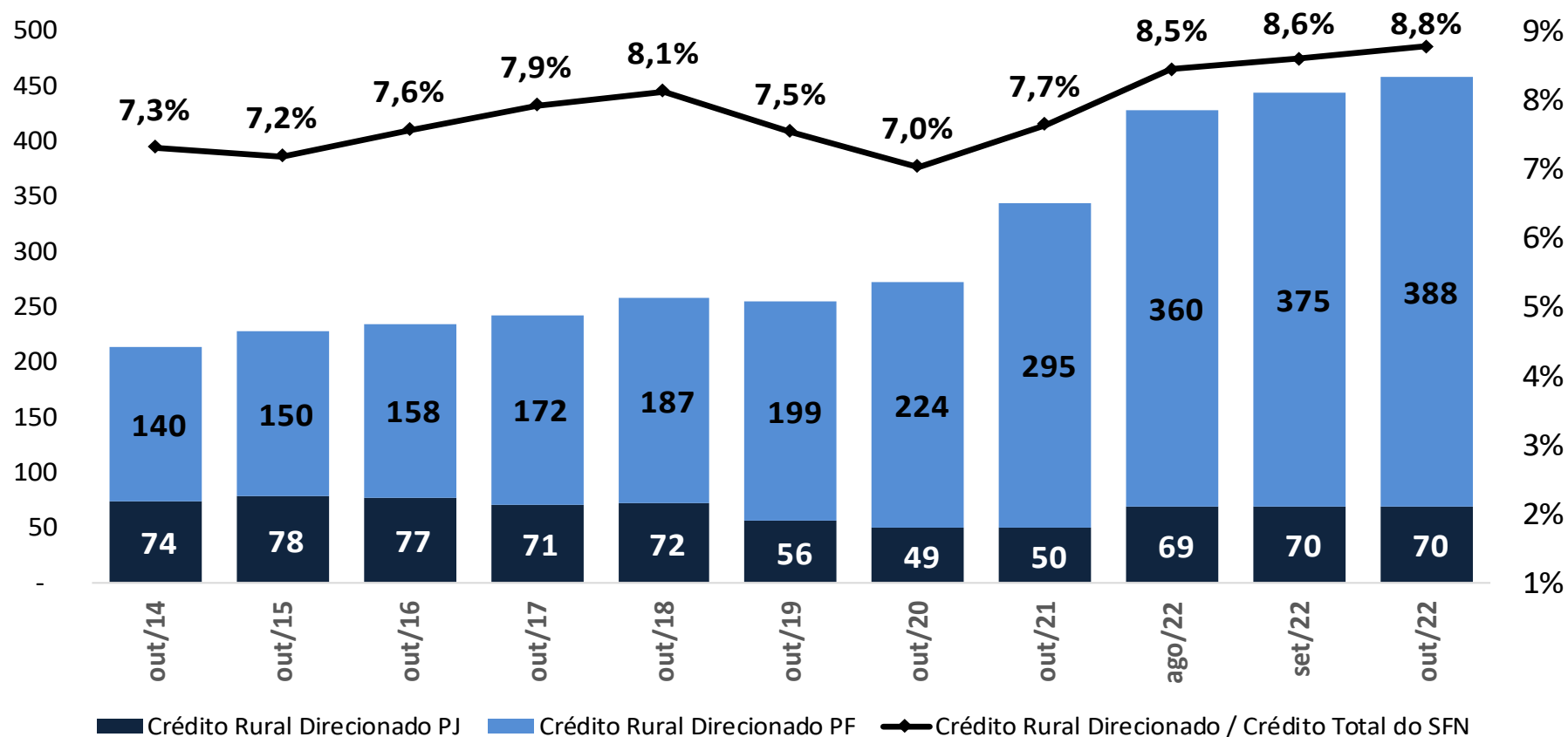
# CRÉDITO AMPLIADO

Saldo concedido a empresas e famílias (R\$ bilhões)



# CRÉDITO RURAL DIRECIONADO

(saldo em valores nominais – R\$ bilhões)



# TABELA RESUMO

## (variação nominal do saldo)

Descrição	Variação % (mês/mês imediatamente anterior)*			Variação % (acumulado em 12 meses)		
	out/22	set/22	ago/22	out/22	set/22	ago/22
<b>Crédito Total</b>	<b>1,05%</b>	<b>1,30%</b>	<b>1,18%</b>	<b>15,78%</b>	<b>16,41%</b>	<b>16,81%</b>
<b>Crédito Direcionado</b>	<b>1,28%</b>	<b>1,60%</b>	<b>1,61%</b>	<b>13,23%</b>	<b>12,88%</b>	<b>12,27%</b>
BNDES (repasse + direto)	0,31%	0,41%	1,42%	2,55%	2,10%	2,26%
Rural	2,22%	2,49%	2,63%	32,94%	32,58%	33,01%
Habitacão	1,05%	1,16%	0,63%	14,18%	14,31%	14,26%
Outros **	0,63%	5,64%	3,41%	1,25%	0,27%	-4,08%
<b>Crédito Livre</b>	<b>0,91%</b>	<b>1,10%</b>	<b>0,86%</b>	<b>17,55%</b>	<b>18,90%</b>	<b>20,04%</b>
Pessoas Físicas	0,34%	0,98%	0,47%	13,50%	15,60%	16,54%
Pessoas Jurídicas	1,42%	1,29%	1,24%	20,95%	21,69%	22,98%

\* Com ajuste sazonal

\*\* Operações PF/PJ não passíveis de classificação nas demais modalidades apresentadas + Microcrédito

# CRÉDITO LIVRE – Tabela Resumo

## (variação nominal do saldo)

Descrição	Variação % (mês/mês imediatamente anterior)*			Variação % (acumulado em 12 meses)		
	out/22	set/22	ago/22	out/22	set/22	ago/22
<b>Crédito Livre</b>	<b>0,91%</b>	<b>1,10%</b>	<b>0,86%</b>	<b>17,55%</b>	<b>18,90%</b>	<b>20,04%</b>
<b>Pessoa Física</b>	<b>1,42%</b>	<b>1,29%</b>	<b>1,24%</b>	<b>20,95%</b>	<b>21,69%</b>	<b>22,98%</b>
Cheque Especial	1,98%	1,49%	1,36%	32,60%	27,34%	32,52%
Crédito Consignado	1,57%	1,12%	0,96%	14,59%	13,42%	13,83%
Aquisição de Veículos	0,53%	0,52%	0,74%	6,85%	7,34%	7,79%
Cartão de Crédito	1,32%	1,67%	1,68%	35,95%	39,49%	42,10%
<b>Pessoa Jurídica</b>	<b>0,34%</b>	<b>0,98%</b>	<b>0,47%</b>	<b>13,50%</b>	<b>15,60%</b>	<b>16,54%</b>
Desconto de Cheques	1,19%	1,37%	3,59%	15,98%	22,02%	20,84%
Desconto de Duplicatas	1,68%	0,09%	-1,69%	22,29%	27,15%	34,55%
Antecipação Faturas Cartão de Crédito	-0,73%	-2,46%	-3,74%	-5,49%	-3,06%	0,67%
Capital de Giro	0,19%	0,00%	0,58%	8,31%	9,12%	9,42%
Conta Garantida	0,57%	0,86%	2,41%	31,76%	37,04%	41,73%
Arrendamento Mercantil	1,79%	1,96%	1,95%	28,77%	29,39%	31,67%
Aquisição de Bens	0,40%	0,13%	0,02%	9,90%	8,99%	14,34%
ACC	0,19%	-1,97%	-4,40%	10,91%	12,32%	20,66%
Financiamento às Exportações	1,00%	0,00%	1,20%	13,46%	16,12%	15,63%

\* Com ajuste sazonal

# CONCESSÕES DE CRÉDITO

(R\$ Milhões)

Descrição	out/22	T - 12m	T - 24m	T - 36m
<b>Crédito Total</b>	497.961	428.881	351.933	350.529
<b>Crédito Pessoa Física</b>	282.400	236.710	196.684	193.592
<b>Crédito Pessoa Jurídica</b>	215.561	192.171	155.248	156.937
<b>Crédito Livre</b>	437.535	383.590	305.654	317.159
<b>Crédito Direcionado</b>	60.426	45.292	46.278	33.371



# CONCESSÕES - PRINCIPAIS OPERAÇÕES

(R\$ Milhões)

Descrição	out/22	T - 12m	T - 24m	T - 36m
<b>Cheque Especial PF</b>	36.981	30.678	25.058	33.020
<b>Crédito Consignado PF</b>	21.697	18.176	23.390	19.232
<b>Aquisição de Veículos PF</b>	11.589	11.747	12.272	11.652
<b>Cartão de Crédito PF</b>	193.360	150.283	111.963	113.126
<b>Crédito Rural PF</b>	22.133	15.687	11.221	10.243
<b>Crédito Imobiliário PF</b>	15.136	15.918	13.078	10.337
<b>Capital de Giro PJ</b>	25.486	23.183	28.412	21.050
<b>Conta Garantida PJ</b>	12.336	11.007	9.407	14.717
<b>ACC PJ</b>	11.681	11.202	6.344	8.208
<b>Financiamento a exportações PJ</b>	5.147	5.047	2.128	5.057
<b>Financiamento BNDES PJ</b>	5.850	2.465	2.636	2.696

# PRAZO MÉDIO OPERAÇÕES DE CRÉDITO

(Meses)

Descrição	out/22	T - 12m	T - 24m	T - 36m
<b>Crédito Total - Prazo Médio Carteira</b>	54,8	55,1	55,1	54,8
<b>Crédito Total - Prazo Médio Concessões</b>	119,8	119,0	114,9	122,1
<b>Crédito PF - Prazo Médio Carteira</b>	72,8	73,6	72,5	68,5
<b>Crédito PF - Prazo Médio Concessões</b>	166,9	167,2	171,0	170,7
<b>Crédito PJ - Prazo Médio Carteira</b>	32,1	33,4	36,1	38,3
<b>Crédito PJ - Prazo Médio Concessões</b>	59,4	61,3	52,7	63,0
<b>Crédito Livre - Prazo Médio Carteira</b>	21,6	21,6	21,5	20,3
<b>Crédito Livre - Prazo Médio Concessões</b>	42,9	43,6	42,1	42,4
<b>Créd. Direcionado - Prazo Médio Carteira</b>	93,8	94,3	93,1	91,9
<b>Créd. Direcionado - Prazo Médio Concessões</b>	208,0	204,8	196,1	204,8

# TAXA DE JUROS E SPREAD OPERAÇÕES DE CRÉDITO

(% a.a.)

Descrição	out/22	T - 12m	T - 24m	T - 36m
<b>Taxa de Juros Média Carteira de Crédito</b>	29,91	23,01	18,59	23,42
<b><i>Spread</i> Médio Carteira de Crédito</b>	20,08	15,13	14,47	18,63
<b>Taxa de Juros Médio Carteira PF</b>	35,85	26,96	23,90	29,43
<b><i>Spread</i> Médio Carteira PF</b>	26,17	19,73	19,98	24,81
<b>Taxa de Juros Média Carteira PJ</b>	19,54	16,50	10,60	13,91
<b><i>Spread</i> Médio Carteira PJ</b>	9,44	7,56	6,19	8,86
<b>Taxa de Juros Média Crédito Livre</b>	42,43	32,44	26,43	35,18
<b><i>Spread</i> Médio Crédito Livre</b>	30,37	22,70	21,41	29,58
<b>Taxa de Juros Média Crédito Direcionado</b>	10,55	8,54	7,15	7,68
<b><i>Spread</i> Médio Crédito Direcionado</b>	4,16	3,52	4,34	3,98

# INADIMPLÊNCIA CARTEIRAS - %

(% com atraso superior a 90 dias)

Descrição	out/22	T - 1m	T - 3m	T - 6m	T - 12m	T - 24m	T - 36m
<b>Crédito Total</b>	3,00%	2,90%	2,78%	2,66%	2,28%	2,36%	3,03%
<b>Crédito Pessoa Física</b>	3,90%	3,81%	3,65%	3,49%	2,95%	3,07%	3,53%
<b>Crédito Pessoa Jurídica</b>	1,67%	1,57%	1,51%	1,49%	1,37%	1,47%	2,35%
<b>Crédito Livre</b>	4,21%	4,06%	3,81%	3,53%	3,03%	3,11%	3,89%
<b>Crédito Direcionado</b>	1,21%	1,15%	1,21%	1,35%	1,21%	1,35%	1,91%

# INADIMPLÊNCIA PRINCIPAIS OPERAÇÕES - %

(% com atraso superior a 90 dias)

Descrição	out/22	T - 1m	T - 3m	T - 6m	T - 12m	T - 24m	T - 36m
<b>Cheque Especial PF</b>	12,51%	12,74%	11,61%	11,12%	9,72%	13,37%	16,18%
<b>Crédito Consignado PF</b>	2,20%	2,22%	2,44%	2,54%	2,54%	2,98%	2,24%
<b>Aquisição de Veículos PF</b>	5,35%	5,18%	4,95%	4,47%	3,51%	3,26%	3,34%
<b>Cartão de Crédito PF</b>	8,16%	7,94%	7,04%	6,30%	4,81%	5,88%	6,14%
<b>Crédito Rural PF</b>	0,79%	0,86%	0,89%	1,00%	1,22%	1,89%	2,64%
<b>Crédito Imobiliário PF</b>	1,46%	1,39%	1,49%	1,71%	1,47%	1,17%	1,56%
<b>Capital de Giro PJ</b>	2,87%	2,63%	2,43%	2,29%	2,24%	1,49%	3,14%
<b>Conta Garantida PJ</b>	2,03%	1,99%	1,68%	1,34%	1,49%	1,88%	1,54%
<b>ACC PJ</b>	1,10%	1,25%	1,27%	1,49%	1,18%	1,20%	1,22%
<b>Financiamento a exportações PJ</b>	0,56%	0,52%	0,40%	0,34%	0,37%	0,65%	1,27%
<b>Financiamento BNDES PJ</b>	0,82%	0,81%	0,95%	0,90%	0,92%	0,50%	0,81%



## Ministério da Economia

Para maiores informações acesse o site da Secretaria de Política Econômica:  
[www.gov.br/fazenda/pt-br/orgaos/spe](http://www.gov.br/fazenda/pt-br/orgaos/spe)

