



MINISTÉRIO DA ECONOMIA

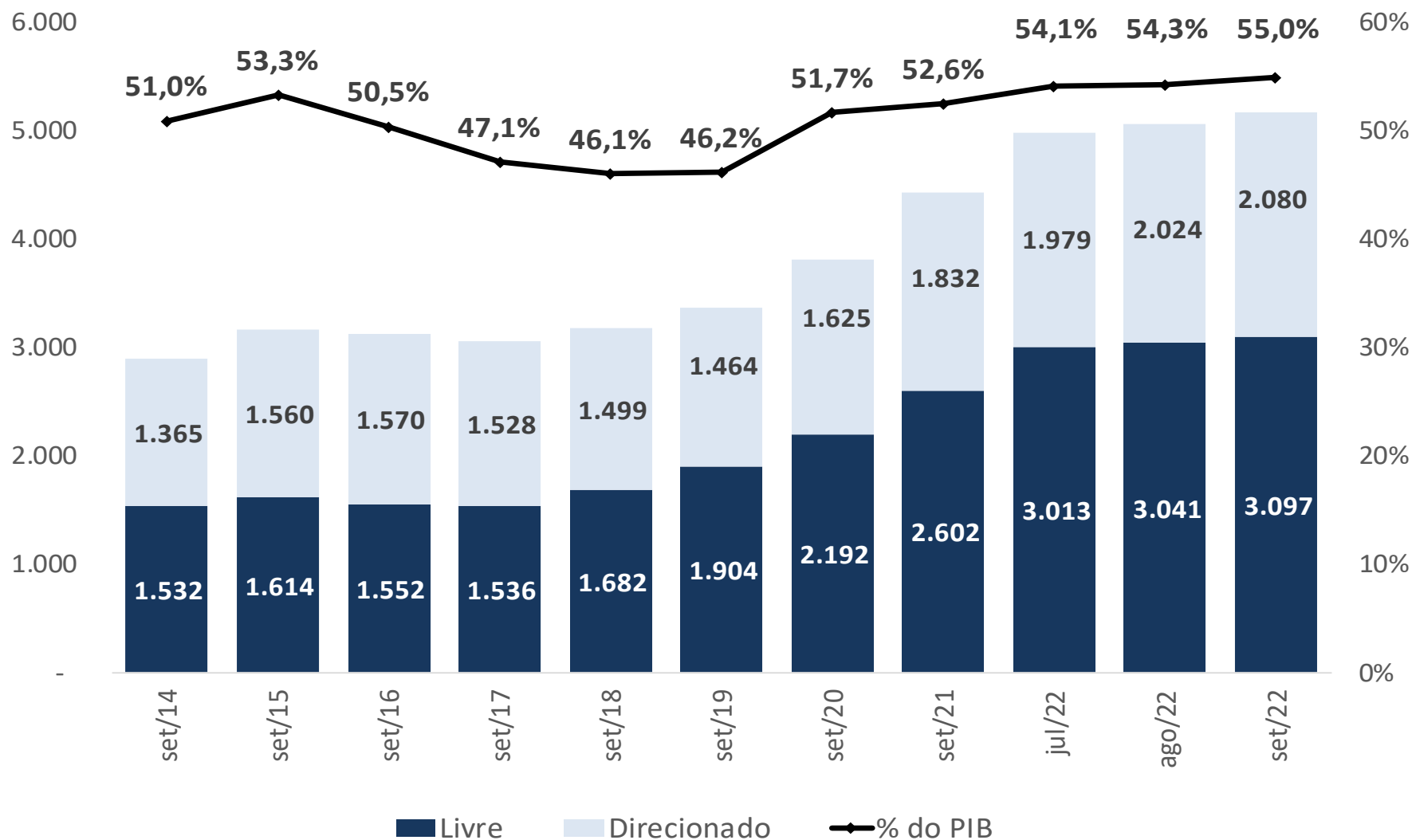
Mapa do Crédito

Setembro 2022

27 de outubro de 2022

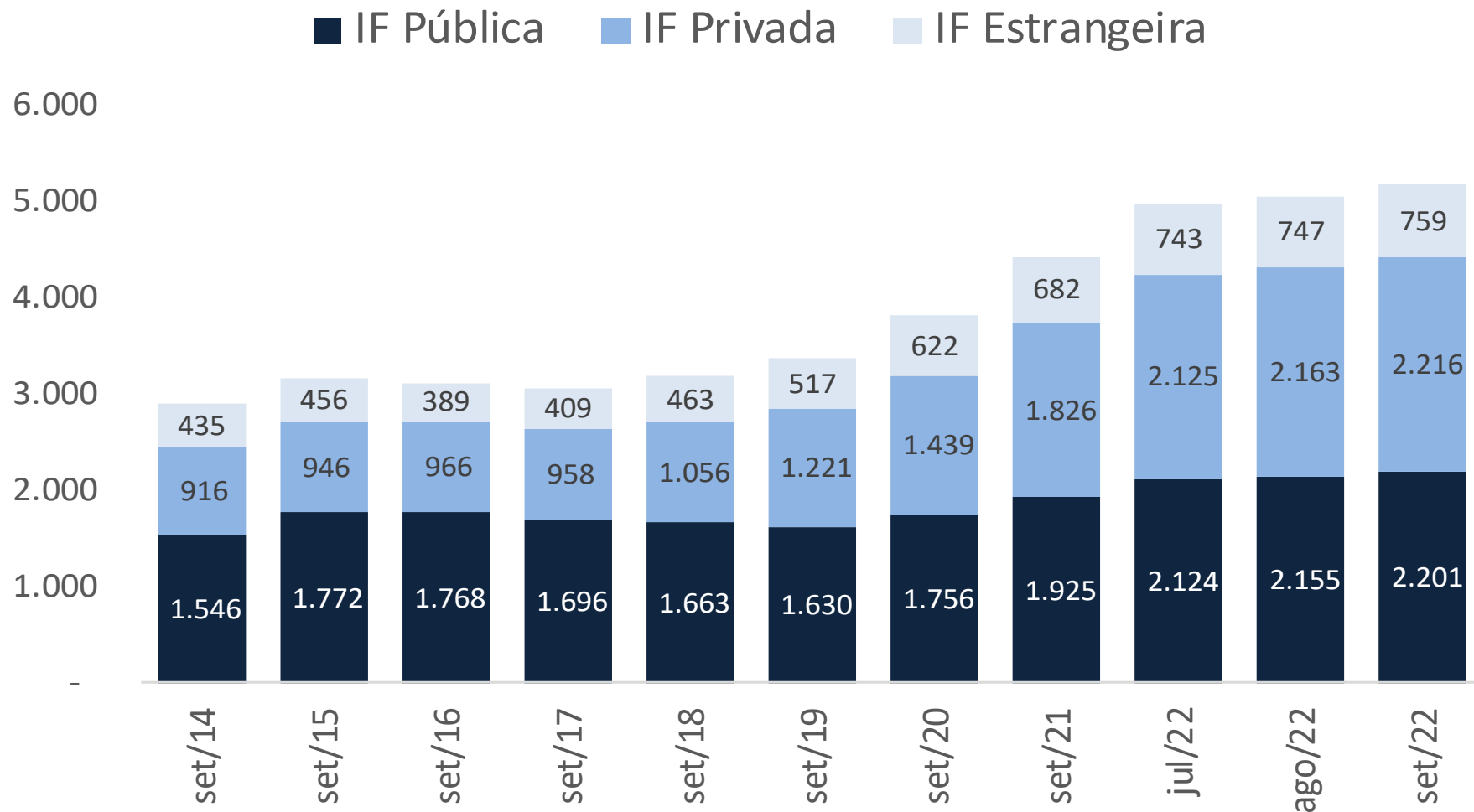
EVOLUÇÃO DA COMPOSIÇÃO DO CRÉDITO

(saldo em valores nominais – R\$ bilhões e % do PIB)



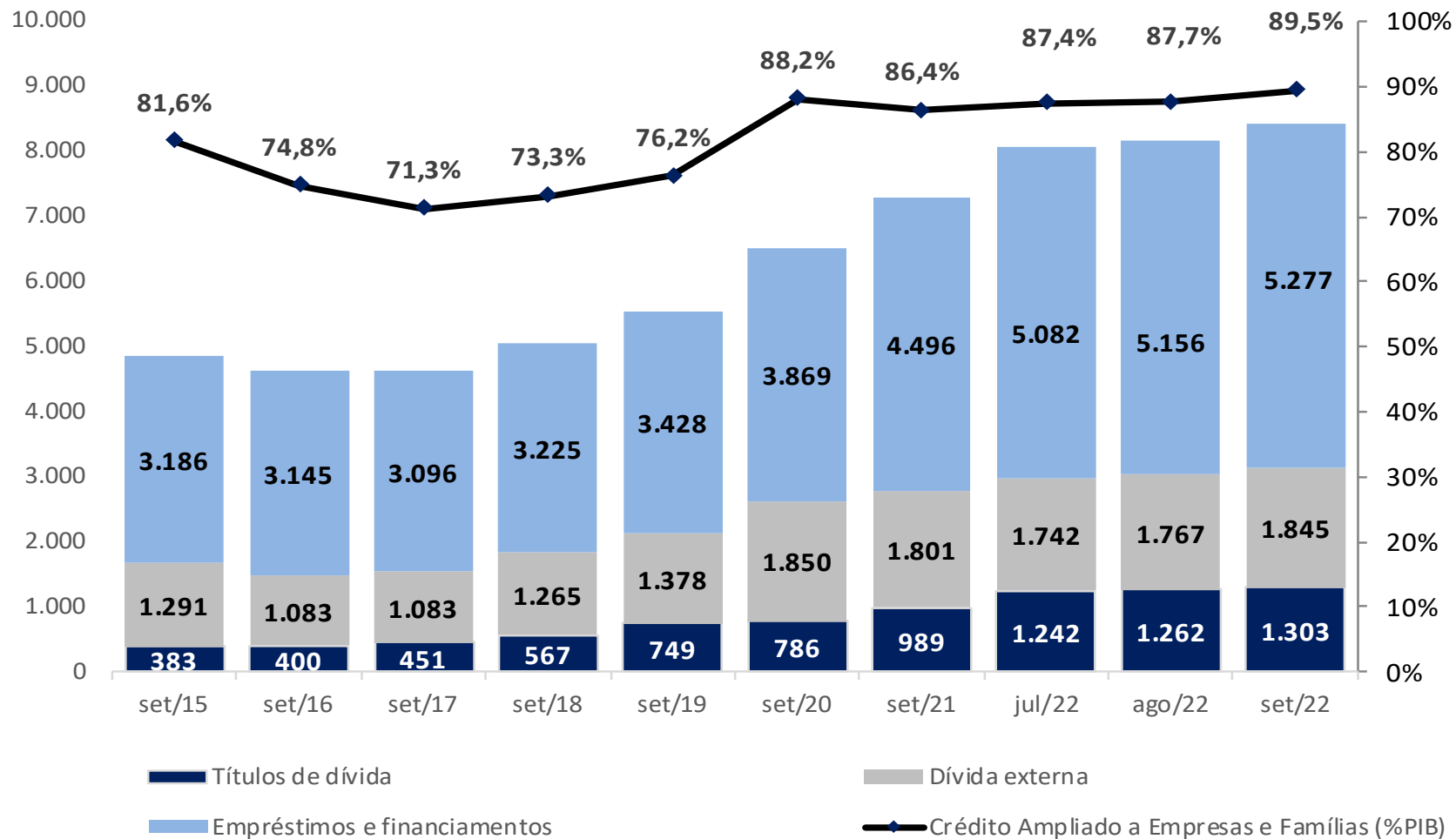
CRÉDITO POR ORIGEM DE CAPITAL DA IF

(saldo em valores nominais – R\$ bilhões)



CRÉDITO AMPLIADO

Saldo concedido a empresas e famílias (R\$ bilhões)



CRÉDITO RURAL DIRECIONADO

(saldo em valores nominais – R\$ bilhões)

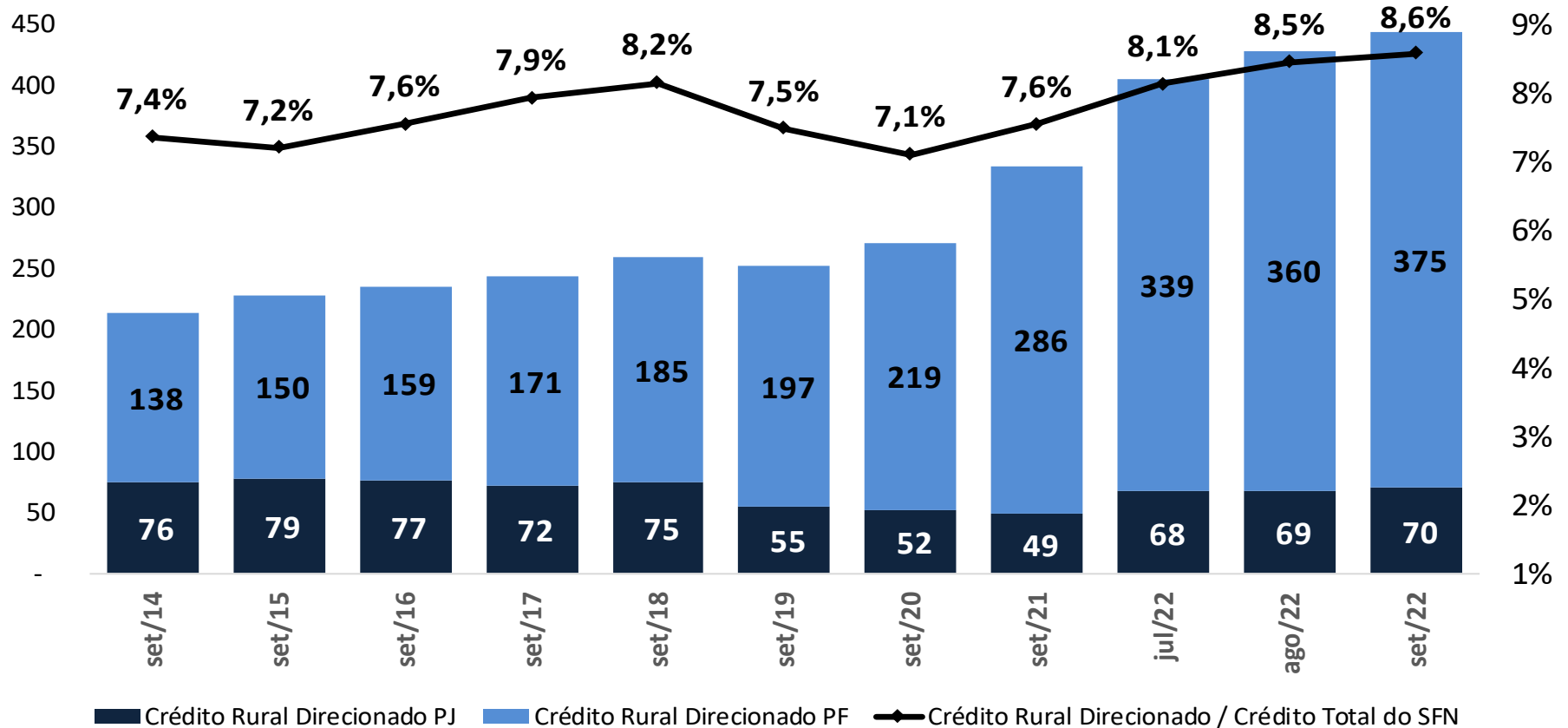


TABELA RESUMO

(variação nominal do saldo)

Descrição	Variação % (mês/mês imediatamente anterior)*			Variação % (acumulado em 12 meses)		
	set/22	ago/22	jul/22	set/22	ago/22	jul/22
Crédito Total	1,57%	1,18%	0,99%	16,76%	16,73%	17,05%
Crédito Direcionado	2,08%	1,67%	1,10%	13,53%	12,27%	11,46%
BNDES (repasse + direto)	0,73%	1,55%	-0,36%	2,26%	2,26%	0,99%
Rural	2,63%	2,63%	2,28%	32,83%	33,02%	32,22%
Habitacão	1,91%	0,70%	1,36%	15,02%	14,26%	14,95%
Outros **	7,64%	3,42%	1,81%	2,18%	-4,08%	-7,70%
Crédito Livre	1,29%	0,84%	1,08%	19,03%	19,90%	21,04%
Pessoas Físicas	1,27%	0,49%	0,94%	15,92%	16,49%	17,56%
Pessoas Jurídicas	1,40%	1,18%	1,22%	21,65%	22,77%	23,99%

* Com ajuste sazonal

** Operações PF/PJ não passíveis de classificação nas demais modalidades apresentadas + Microcrédito

CRÉDITO LIVRE – Tabela Resumo

(variação nominal do saldo)

Descrição	Variação % (mês/mês imediatamente anterior)*			Variação % (acumulado em 12 meses)		
	set/22	ago/22	jul/22	set/22	ago/22	jul/22
Crédito Livre	1,29%	0,84%	1,08%	19,03%	19,90%	21,04%
Pessoa Física	1,40%	1,18%	1,22%	21,65%	22,77%	23,99%
Cheque Especial	2,42%	1,39%	3,18%	28,64%	32,52%	32,00%
Crédito Consignado	1,27%	0,54%	1,13%	13,40%	13,53%	14,72%
Aquisição de Veículos	0,55%	0,75%	0,47%	7,37%	7,79%	8,22%
Cartão de Crédito	1,71%	1,20%	1,88%	39,00%	42,10%	44,41%
Pessoa Jurídica	1,27%	0,49%	0,94%	15,92%	16,49%	17,56%
Desconto de Cheques	1,75%	3,52%	1,02%	22,14%	20,84%	19,65%
Desconto de Duplicatas	2,08%	-1,59%	0,90%	30,81%	34,47%	47,54%
Antecipação Faturas Cartão de Crédito	-2,71%	-3,97%	-2,92%	-3,06%	0,67%	12,15%
Capital de Giro	0,31%	0,58%	0,27%	9,48%	9,41%	9,92%
Conta Garantida	1,35%	2,45%	1,68%	37,79%	41,73%	46,67%
Arrendamento Mercantil	2,55%	1,88%	2,08%	29,74%	31,19%	33,57%
Aquisição de Bens	0,13%	0,02%	4,74%	8,99%	14,34%	19,69%
ACC	-1,97%	-4,38%	1,06%	12,32%	20,66%	20,87%
Financiamento às Exportações	0,00%	1,20%	-0,27%	16,12%	15,63%	18,07%

* Com ajuste sazonal

CONCESSÕES DE CRÉDITO

(R\$ Milhões)

Descrição	set/22	T - 12m	T - 24m	T - 36m
Crédito Total	526.154	449.156	367.724	339.612
Crédito Pessoa Física	284.489	241.103	188.738	180.538
Crédito Pessoa Jurídica	241.665	208.053	178.985	159.074
Crédito Livre	454.866	390.480	302.329	308.321
Crédito Direcionado	71.288	58.676	65.395	31.291

CONCESSÕES - PRINCIPAIS OPERAÇÕES

(R\$ Milhões)

Descrição	set/22	T - 12m	T - 24m	T - 36m
Cheque Especial PF	36.718	29.983	24.127	31.640
Crédito Consignado PF	16.771	20.482	20.559	18.028
Aquisição de Veículos PF	11.501	12.141	11.951	10.534
Cartão de Crédito PF	190.584	146.280	106.073	107.114
Crédito Rural PF	27.818	18.149	12.748	10.924
Crédito Imobiliário PF	16.265	17.451	12.657	8.498
Capital de Giro PJ	28.551	22.535	32.674	18.816
Conta Garantida PJ	12.727	10.956	8.298	13.636
ACC PJ	13.444	12.559	7.415	10.628
Financiamento a exportações PJ	4.421	6.686	748	3.820
Financiamento BNDES PJ	3.997	4.672	2.751	2.135

PRAZO MÉDIO OPERAÇÕES DE CRÉDITO

(Meses)

Descrição	set/22	T - 12m	T - 24m	T - 36m
Crédito Total - Prazo Médio Carteira	55,1	55,1	56,0	52,7
Crédito Total - Prazo Médio Concessões	115,7	111,8	116,6	120,7
Crédito PF - Prazo Médio Carteira	73,6	73,7	74,2	65,0
Crédito PF - Prazo Médio Concessões	168,1	167,2	171,8	169,7
Crédito PJ - Prazo Médio Carteira	32,1	33,4	36,1	38,2
Crédito PJ - Prazo Médio Concessões	49,1	46,0	55,1	61,5
Crédito Livre - Prazo Médio Carteira	21,9	21,4	23,1	20,1
Crédito Livre - Prazo Médio Concessões	44,9	44,9	41,2	40,9
Créd. Direcionado - Prazo Médio Carteira	94,2	94,3	93,1	87,8
Créd. Direcionado - Prazo Médio Concessões	196,7	187,6	200,4	202,9

TAXA DE JUROS E SPREAD OPERAÇÕES DE CRÉDITO

(% a.a.)

Descrição	set/22	T - 12m	T - 24m	T - 36m
Taxa de Juros Média Carteira de Crédito	28,62	21,57	18,02	23,91
<i>Spread</i> Médio Carteira de Crédito	18,74	14,44	14,21	18,73
Taxa de Juros Médio Carteira PF	34,14	25,69	23,43	30,20
<i>Spread</i> Médio Carteira PF	24,37	19,06	19,71	25,24
Taxa de Juros Média Carteira PJ	19,01	14,84	9,94	14,00
<i>Spread</i> Médio Carteira PJ	8,93	6,91	5,99	8,48
Taxa de Juros Média Crédito Livre	40,42	30,47	25,73	35,98
<i>Spread</i> Médio Crédito Livre	28,32	21,58	21,13	29,90
Taxa de Juros Média Crédito Direcionado	10,37	7,97	6,91	7,95
<i>Spread</i> Médio Crédito Direcionado	3,91	3,54	4,23	3,97

INADIMPLÊNCIA CARTEIRAS - %

(% com atraso superior a 90 dias)

Descrição	set/22	T - 1m	T - 3m	T - 6m	T - 12m	T - 24m	T - 36m
Crédito Total	2,85%	2,83%	2,66%	2,60%	2,29%	2,44%	3,06%
Crédito Pessoa Física	3,74%	3,72%	3,52%	3,40%	2,97%	3,15%	3,54%
Crédito Pessoa Jurídica	1,56%	1,52%	1,44%	1,47%	1,36%	1,54%	2,39%
Crédito Livre	4,00%	3,94%	3,63%	3,41%	3,01%	3,21%	3,90%
Crédito Direcionado	1,15%	1,17%	1,18%	1,38%	1,26%	1,40%	1,96%

INADIMPLÊNCIA PRINCIPAIS OPERAÇÕES - %

(% com atraso superior a 90 dias)

Descrição	set/22	T - 1m	T - 3m	T - 6m	T - 12m	T - 24m	T - 36m
Cheque Especial PF	12,61%	12,53%	11,56%	11,12%	10,00%	14,97%	15,69%
Crédito Consignado PF	2,21%	2,36%	2,44%	2,59%	2,67%	2,82%	2,25%
Aquisição de Veículos PF	5,18%	5,10%	4,79%	4,25%	3,42%	3,48%	3,37%
Cartão de Crédito PF	7,58%	7,25%	6,59%	5,84%	4,65%	6,31%	6,15%
Crédito Rural PF	0,85%	0,89%	0,89%	1,04%	1,28%	2,05%	2,61%
Crédito Imobiliário PF	1,38%	1,45%	1,45%	1,80%	1,55%	1,15%	1,62%
Capital de Giro PJ	2,62%	2,53%	2,27%	2,24%	2,18%	1,57%	3,33%
Conta Garantida PJ	1,98%	1,87%	1,56%	1,28%	1,24%	2,14%	1,55%
ACC PJ	1,25%	1,27%	1,46%	1,74%	1,16%	1,15%	1,17%
Financiamento a exportações PJ	0,52%	0,35%	0,34%	0,34%	0,38%	0,65%	0,93%
Financiamento BNDES PJ	0,81%	0,82%	0,88%	0,93%	0,95%	0,71%	0,84%



Ministério da Economia

Para maiores informações acesse o site da Secretaria de Política Econômica:
www.gov.br/fazenda/pt-br/orgaos/spe

