



Levantamento de Safra de Grãos - Conab

Maio/2026

Dados divulgados em junho/2026

MINISTÉRIO DA
FAZENDA

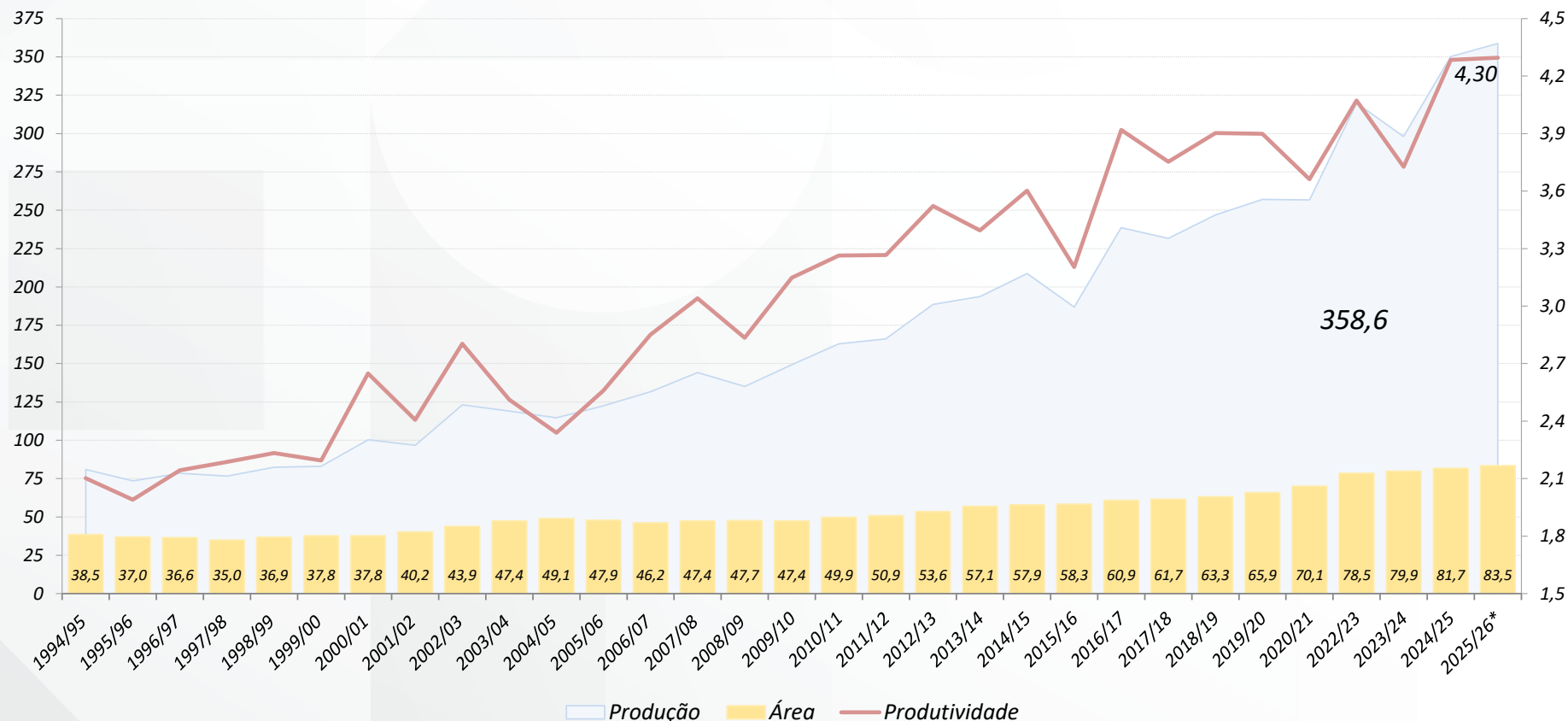


Safra de Grãos – 9º Levantamento

Produção (milhões t)

Área Plantada (milhões ha)

Produtividade (t/ha)

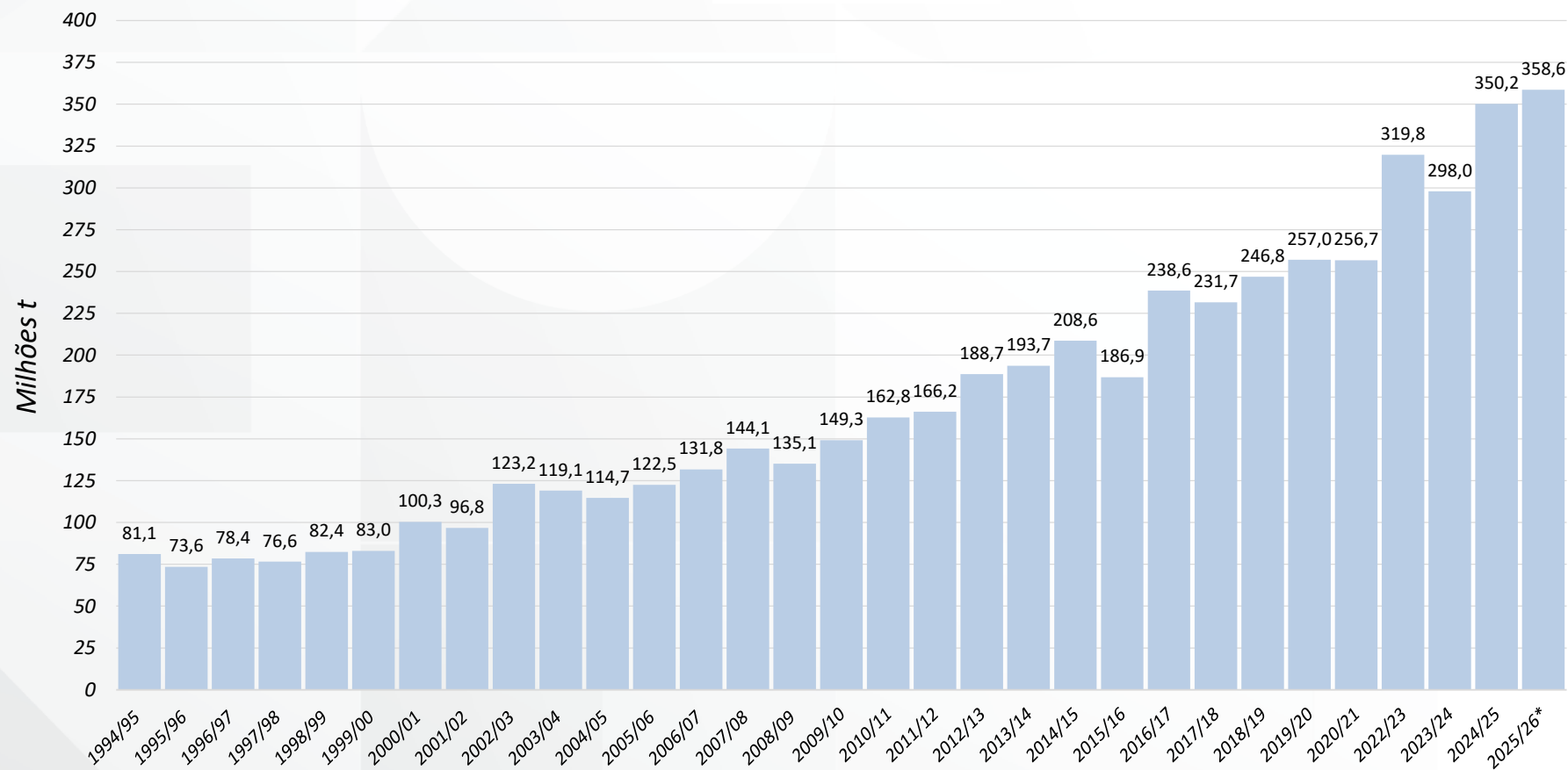


O 9º Levantamento da Safra de Grãos da Conab, para a safra 2025/26, indica uma produção de 358,6 milhões de toneladas, o que representa, em relação à safra anterior, variação de 2,4% na produção, 2,1% na área plantada e 0,3% na produtividade.

Fonte: Conab
*Estimativa

Safra de Grãos – 9º Levantamento

Variação Produção

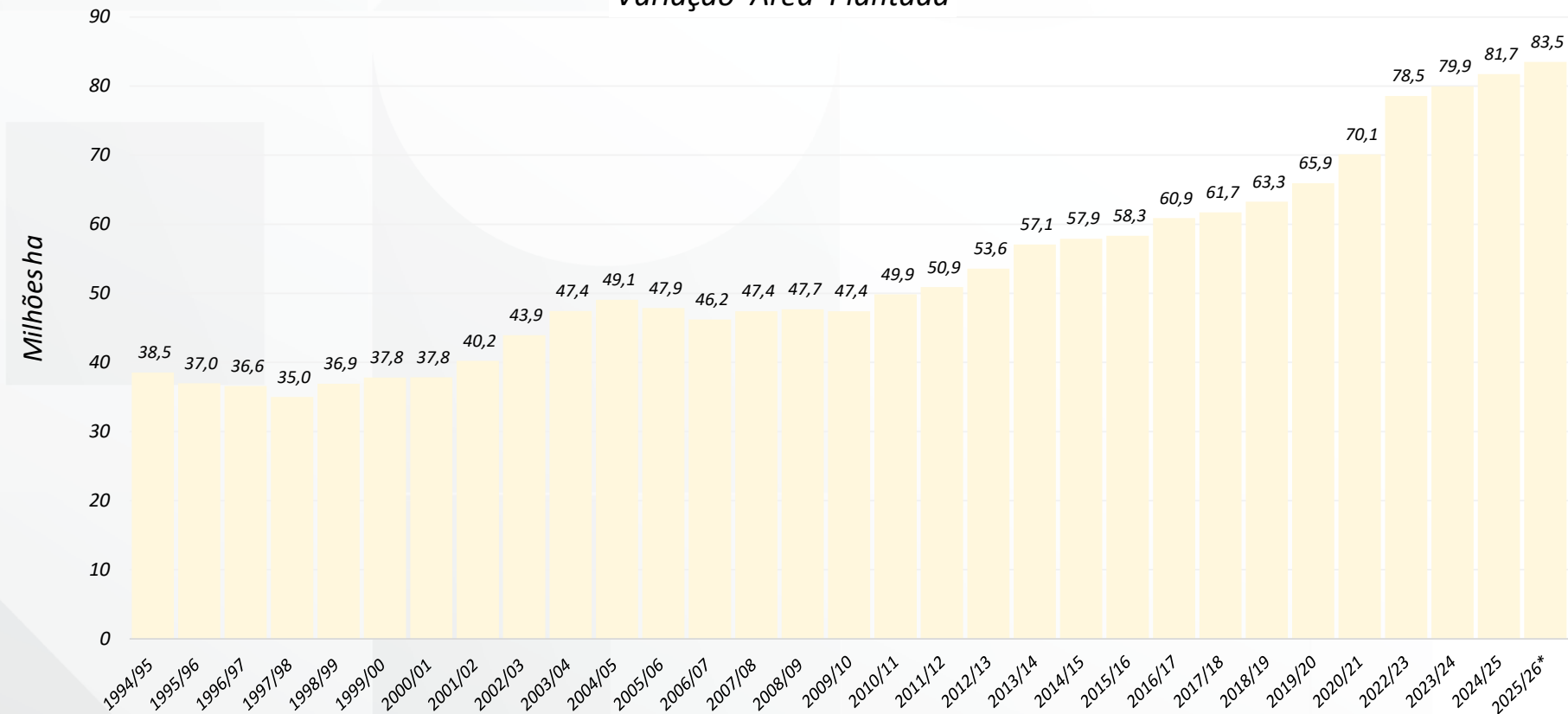


Fonte: Conab

*Estimativa

Safra de Grãos – 9º Levantamento

Variação Área Plantada

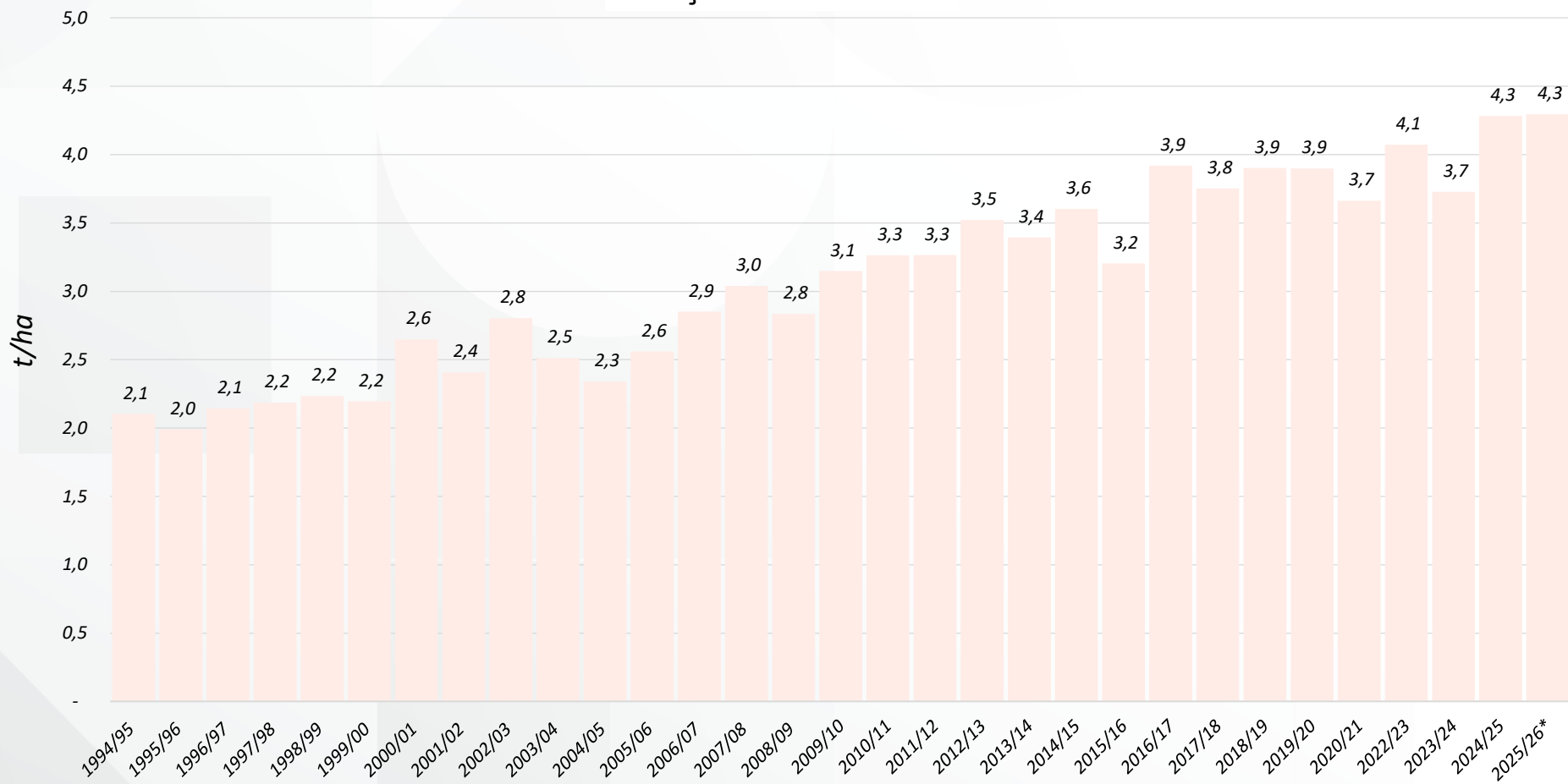


Fonte: Conab

*Estimativa

Safra de Grãos – 9º Levantamento

Varição Produtividade

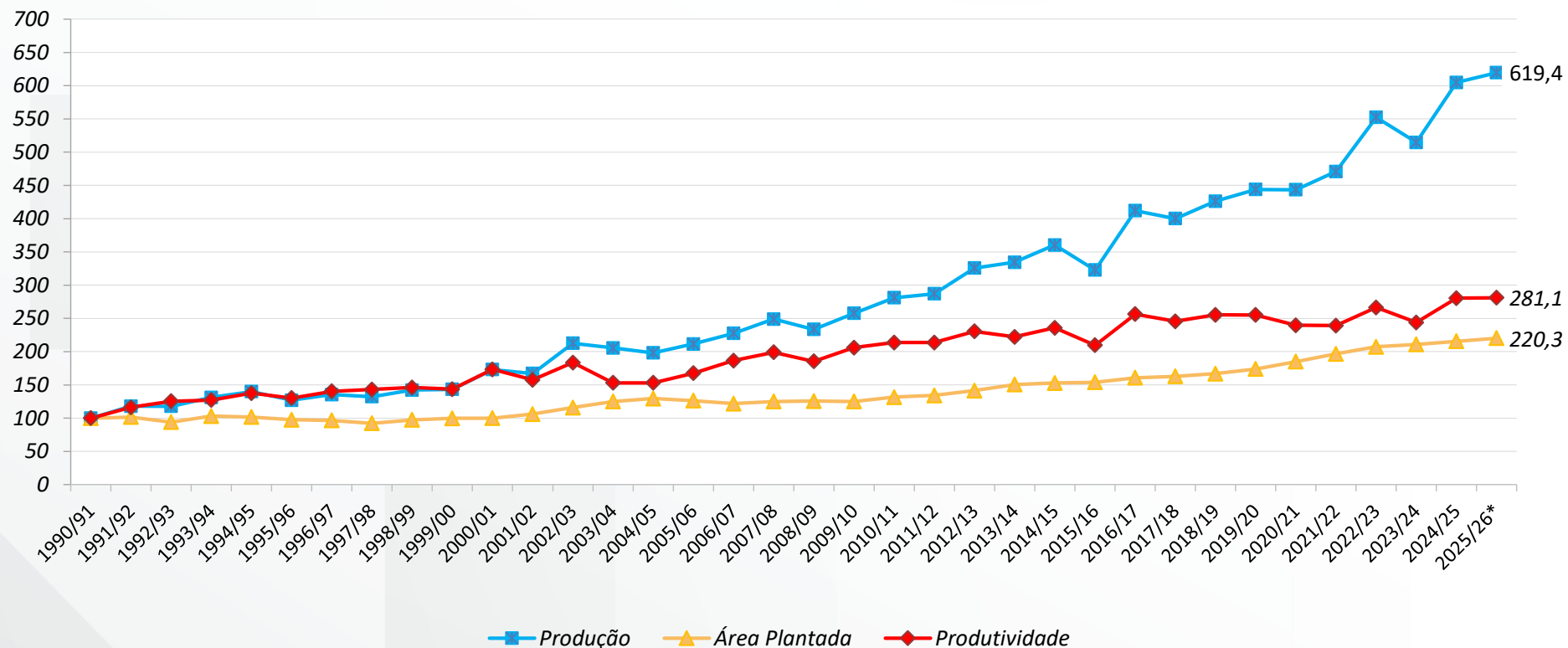


Fonte: Conab

*Estimativa

Safra de Grãos – 9º Levantamento

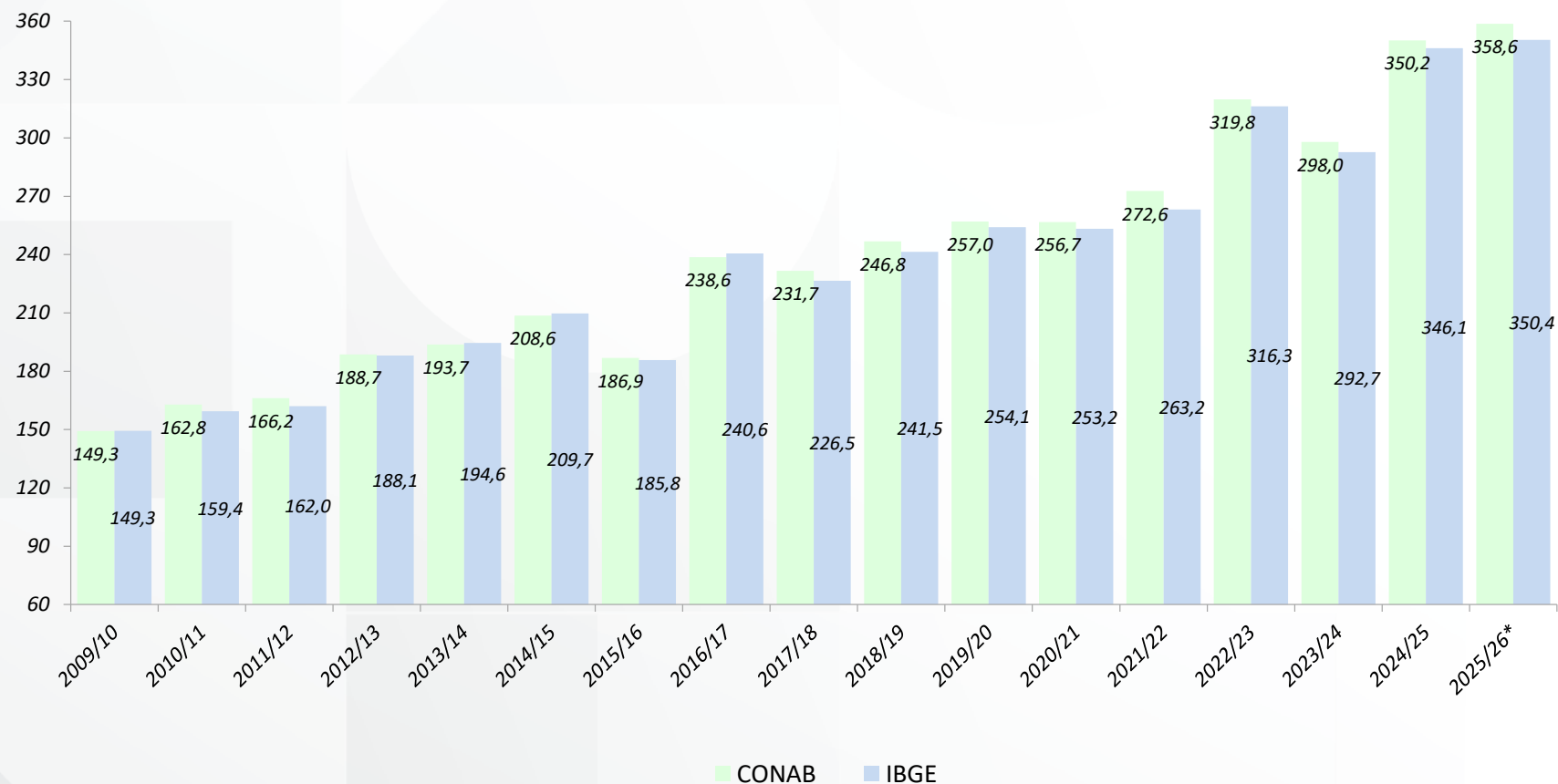
Número Índice 1990/91 = 100



Fonte: Conab

*Estimativa

Safra de Grãos – 9º Levantamento



O 9º Levantamento da Safra de Grãos da Conab indica uma safra de 358,6 milhões de toneladas para o período de set/2025 a ago/2026. Já o IBGE reportou uma produção de 350,4 milhões de toneladas para safra 2026 (jan a dez), de acordo com o Levantamento Sistemático da Produção Agrícola (LSPA).

Fonte: Conab / IBGE

*Estimativa

Safra de Grãos – 9º Levantamento

Produto	2024/25 (milhões t)	2025/26* (milhões t)		Variação (%)	
	(A)	(B) Abril	(C) Maio	(C/A)	(C/B)
Soja	171,47	180,13	180,25	5,12	0,07
Milho (1ª safra)	24,94	28,46	29,34	17,65	3,08
Milho (2ª safra)	112,03	108,46	107,87	-3,72	-0,54
Milho (3ª safra)	2,73	3,25	3,26	19,50	0,16
Milho total	139,70	140,17	140,46	0,55	0,21
Arroz	12,76	11,08	11,08	-13,15	-0,03
Trigo	7,54	6,39	6,30	-16,44	-1,43
Algodão	5,72	5,64	5,64	-1,35	0,10
Feijão (1ª safra)	1,06	0,97	0,98	-8,16	0,71
Feijão (2ª safra)	1,35	1,23	1,35	0,45	10,12
Feijão (3ª safra)	0,66	0,70	0,72	7,89	1,79
Feijão total	3,07	2,90	3,05	-0,92	4,96
Sorgo	6,10	7,56	7,62	24,87	0,83
Aveia	1,23	1,15	1,22	-0,68	5,96
Amendoim (1ª safra)	1,15	1,19	1,27	10,64	6,28
Amendoim (2ª safra)	0,01	0,01	0,01	-2,48	-2,48
Amendoim total	1,16	1,21	1,28	10,50	6,19
Cevada	0,52	0,61	0,63	21,28	2,12
Outros	0,95	1,14	1,11	17,53	-2,14
Total	350,21	357,97	358,64	2,41	0,19

Para a safra 2025/26, em relação à safra anterior, a Conab prevê incrementos na produção de 19,5% e 17,65% para as 1ª e 3ª safras de milho, respectivamente, e 5,12% para a soja. Por outro lado, estima-se recuo de -16,44% para o trigo, -13,15% para o arroz, e de -8,16% para a 1ª safra de feijão.

Fonte: Conab

*Estimativa

MINISTÉRIO DA
FAZENDA

