



Levantamento de Safra de Grãos - Conab

Abril/2026

Dados divulgados em maio/ 2026

MINISTÉRIO DA
FAZENDA

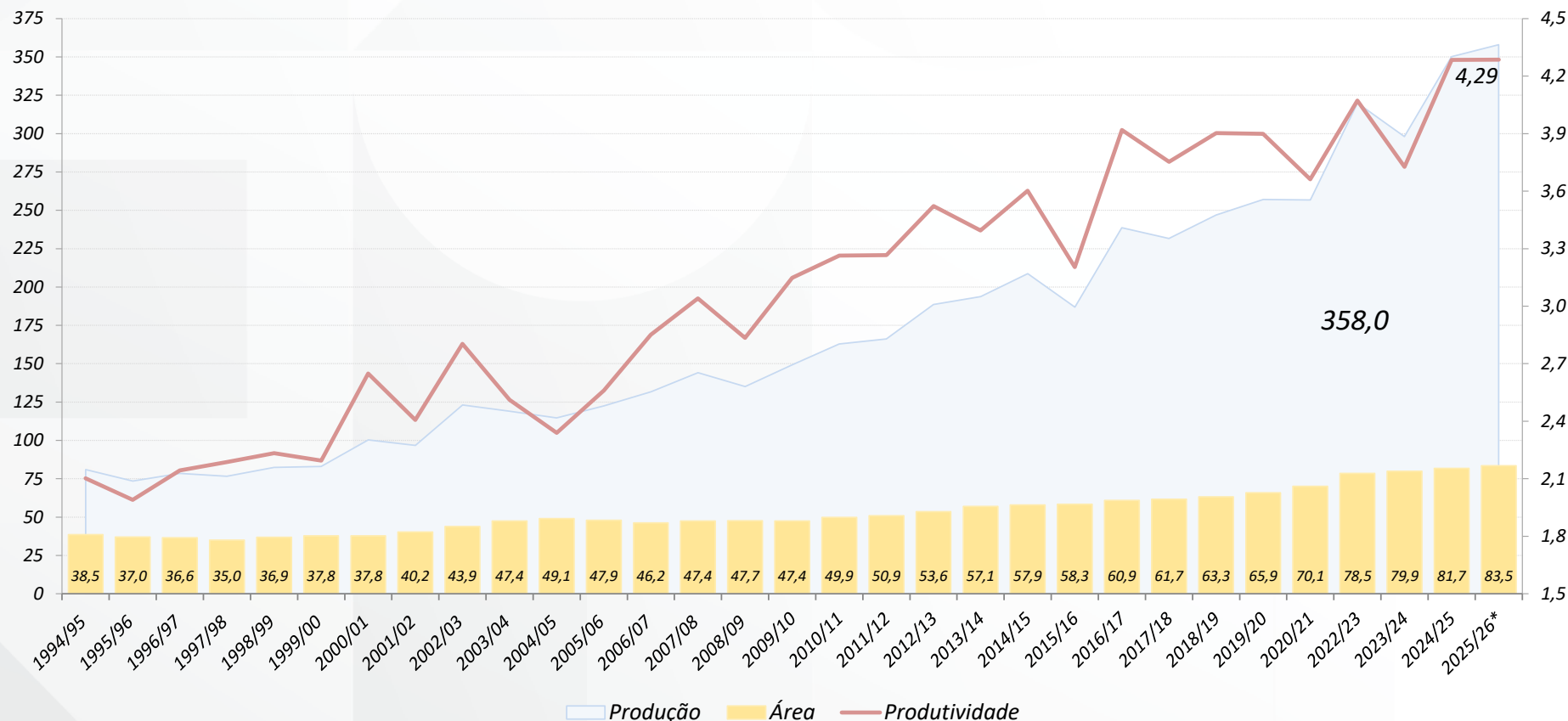


Safra de Grãos – 8º Levantamento

Produção (milhões t)

Área Plantada (milhões ha)

Produtividade (t/ha)



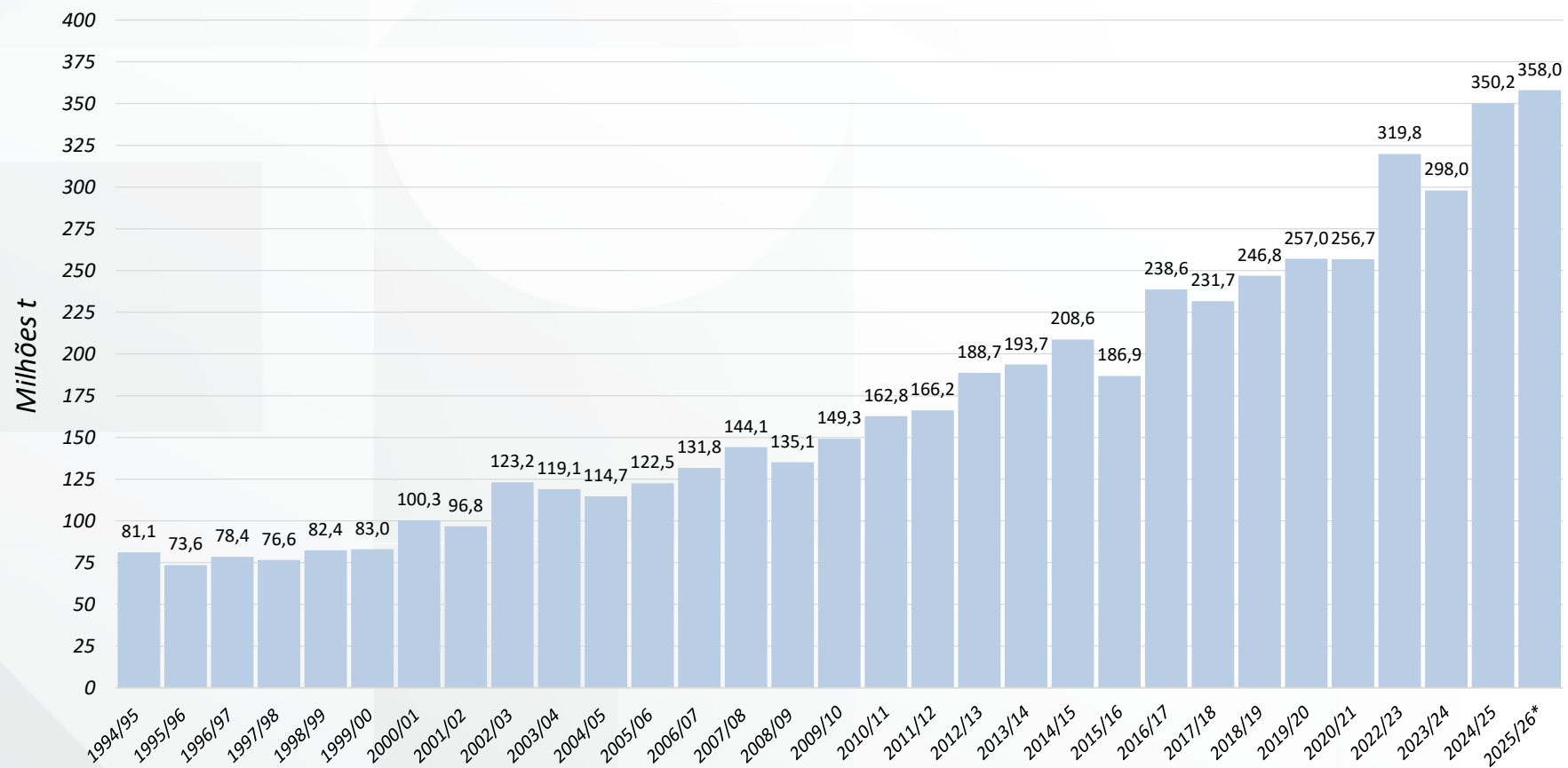
358,0

O 8º Levantamento da Safra de Grãos da Conab, para a safra 2025/26, indica uma produção de 358 milhões de toneladas, o que representa, em relação à safra anterior, variação de 2,2% na produção e na área plantada. Não houve alteração significativa na área plantada.

Fonte: Conab
*Estimativa

Safra de Grãos – 8º Levantamento

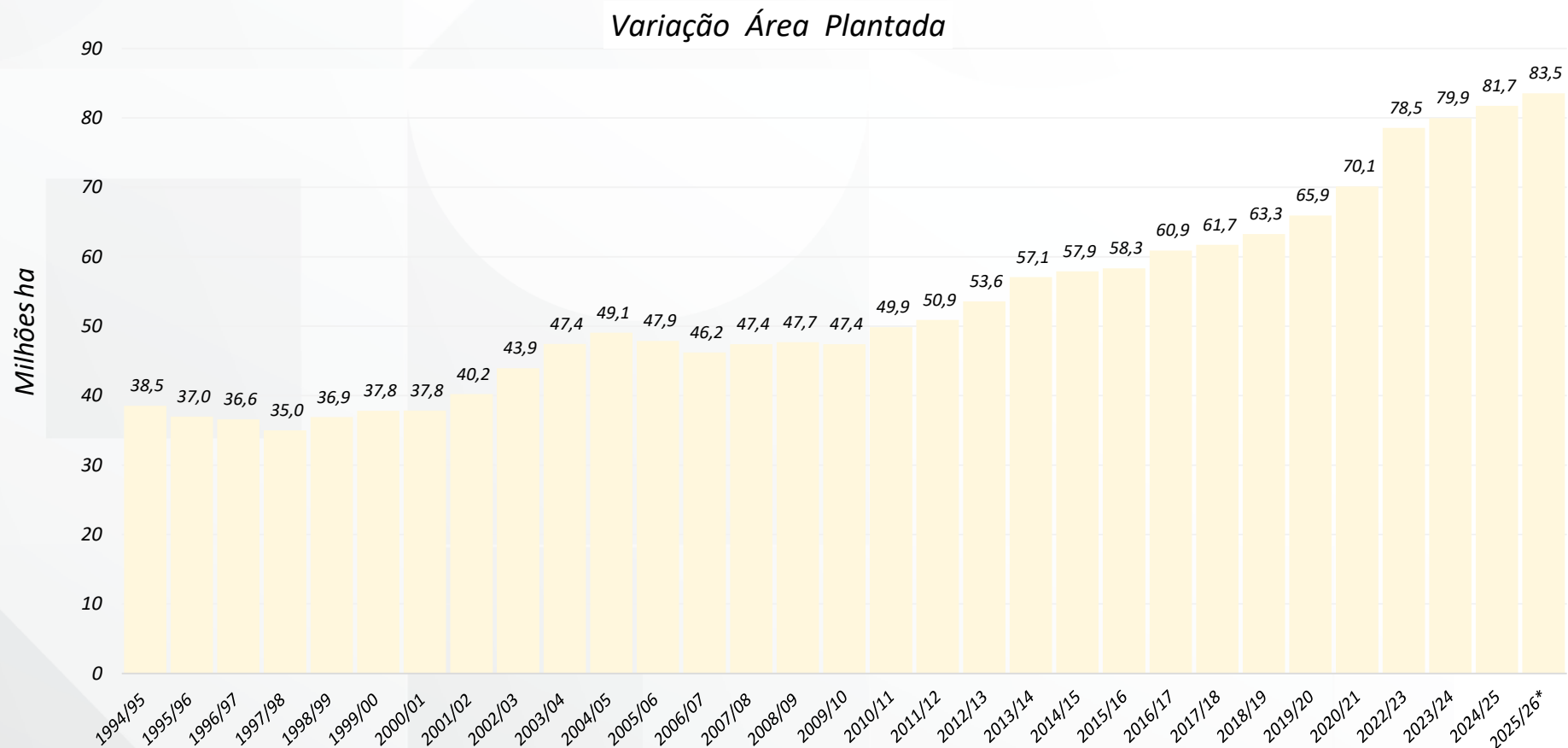
Varição Produção



Fonte: Conab

*Estimativa

Safra de Grãos – 8º Levantamento

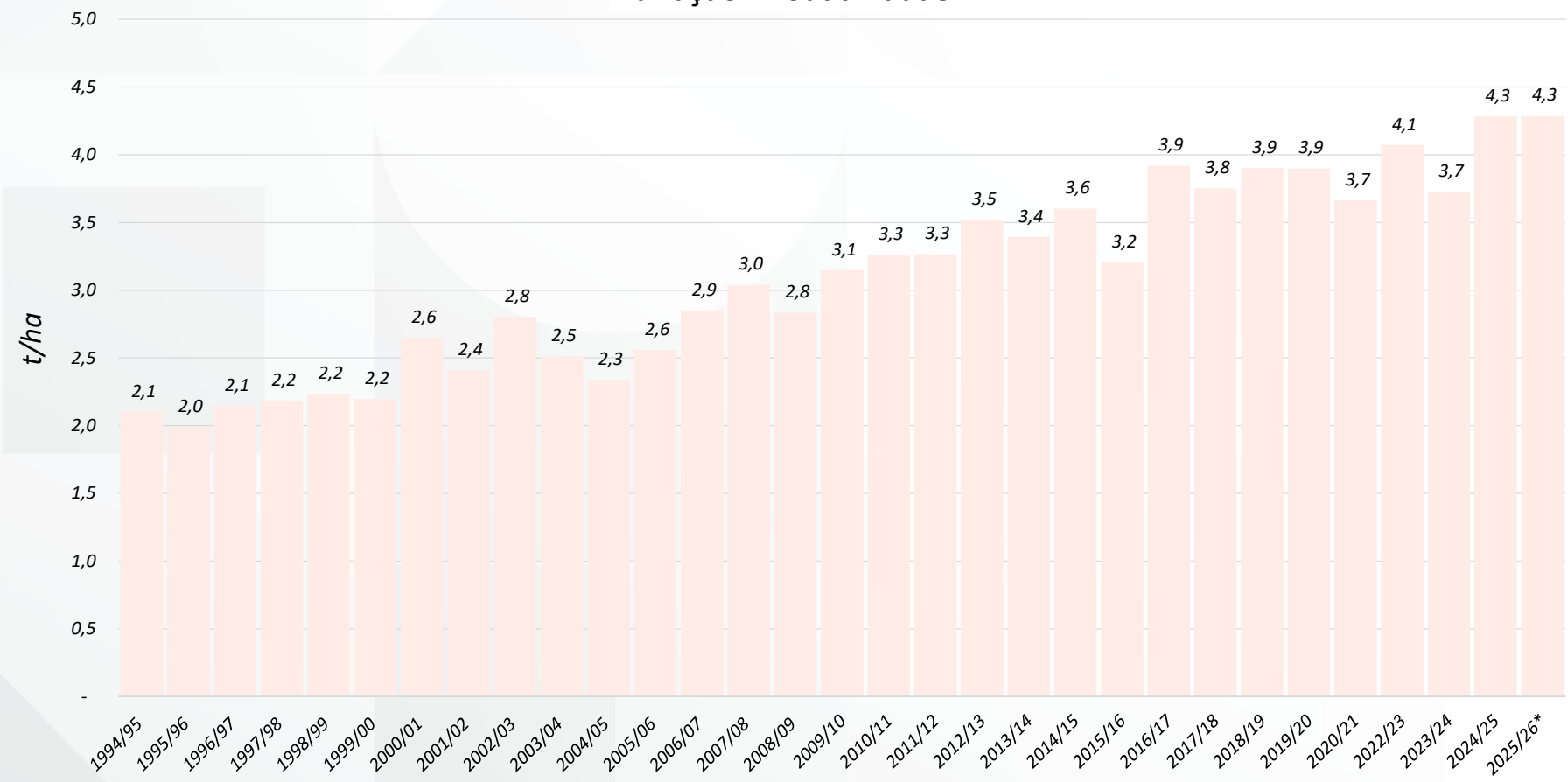


Fonte: Conab

*Estimativa

Safra de Grãos – 8º Levantamento

Variação Produtividade

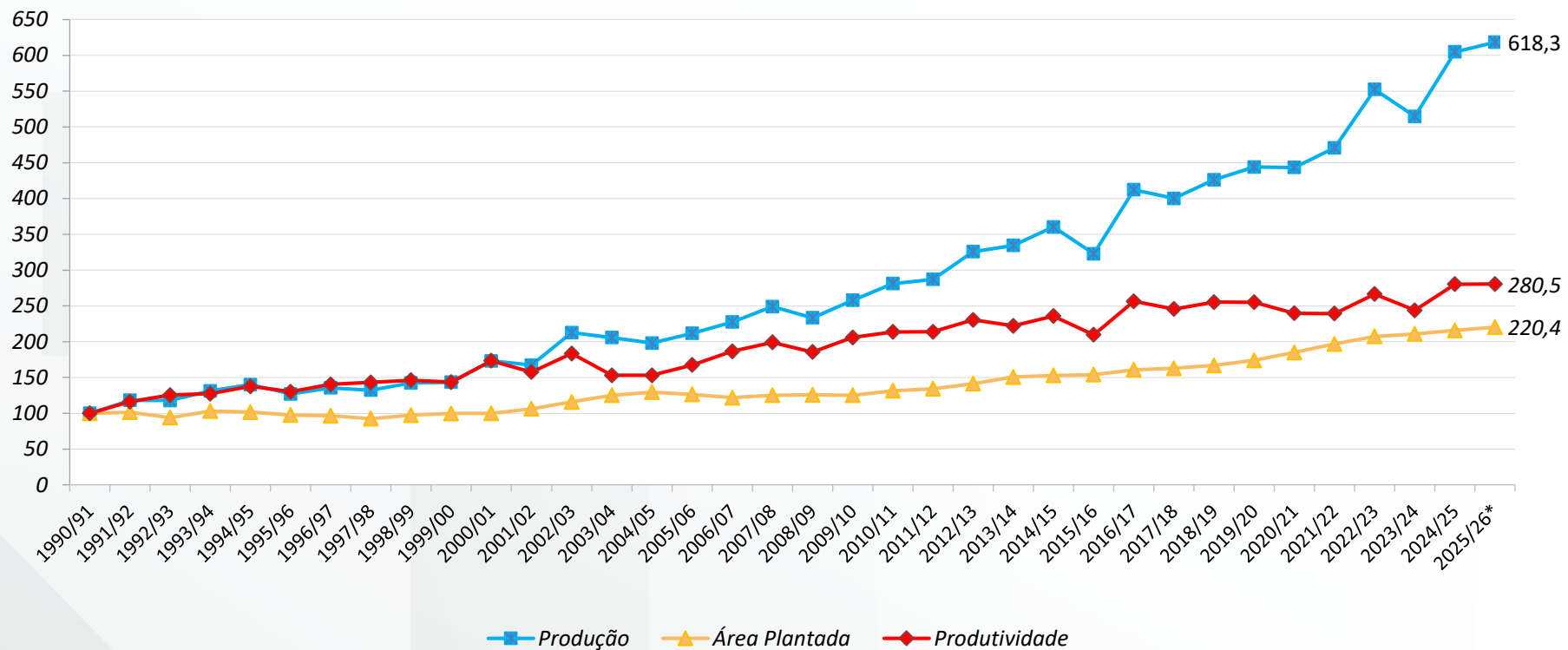


Fonte: Conab

*Estimativa

Safra de Grãos – 8º Levantamento

Número Índice 1990/91 = 100



Fonte: Conab

*Estimativa

Safra de Grãos – 8º Levantamento



O 8º Levantamento da Safra de Grãos da Conab indica uma safra de 358 milhões de toneladas para o período de set/2025 a ago/2026. Já o IBGE reportou uma produção de 348,7 milhões de toneladas para safra 2026 (jan a dez), de acordo com o Levantamento Sistemático da Produção Agrícola (LSPA).

Fonte: Conab / IBGE

*Estimativa

Safra de Grãos – 8º Levantamento

Produto	2024/25 (milhões t)	2025/26* (milhões t)		Variação (%)	
	(A)	(B) Março	(C) Abril	(C/A)	(C/B)
Soja	171,47	179,15	180,13	5,05	0,55
Milho (1ª safra)	24,94	27,97	28,46	14,14	1,76
Milho (2ª safra)	112,03	109,12	108,46	-3,19	-0,61
Milho (3ª safra)	2,73	2,49	3,25	19,32	30,95
Milho total	139,70	139,57	140,17	0,34	0,43
Arroz	12,76	11,12	11,08	-13,12	-0,31
Trigo	7,54	6,62	6,39	-15,23	-3,45
Algodão	5,72	5,45	5,64	-1,45	3,42
Feijão (1ª safra)	1,06	0,95	0,97	-8,81	1,64
Feijão (2ª safra)	1,35	1,25	1,23	-8,78	-1,31
Feijão (3ª safra)	0,66	0,70	0,70	5,99	0,00
Feijão total	3,07	2,90	2,90	-5,61	-0,02
Sorgo	6,10	7,48	7,56	23,84	1,03
Aveia	1,23	1,15	1,15	-6,27	0,15
Amendoim (1ª safra)	1,15	1,20	1,19	4,10	-0,08
Amendoim (2ª safra)	0,01	0,01	0,01	0,00	0,00
Amendoim total	1,16	1,21	1,21	4,06	-0,07
Cevada	0,52	0,58	0,61	18,76	4,98
Outros	0,95	1,12	1,14	20,10	1,95
Total	350,21	356,34	357,97	2,22	0,46

Para a safra 2025/26, em relação à safra anterior, a Conab prevê incrementos na produção de 19,32% e 14,14% para a 1ª e 3ª safras de milho (respectivamente) e 5,05% para a soja. Por outro lado, estima-se recuo de -15,23% para o trigo, -13,12% para o arroz, e de -5,61% para o feijão.

Fonte: Conab

*Estimativa

MINISTÉRIO DA
FAZENDA

