

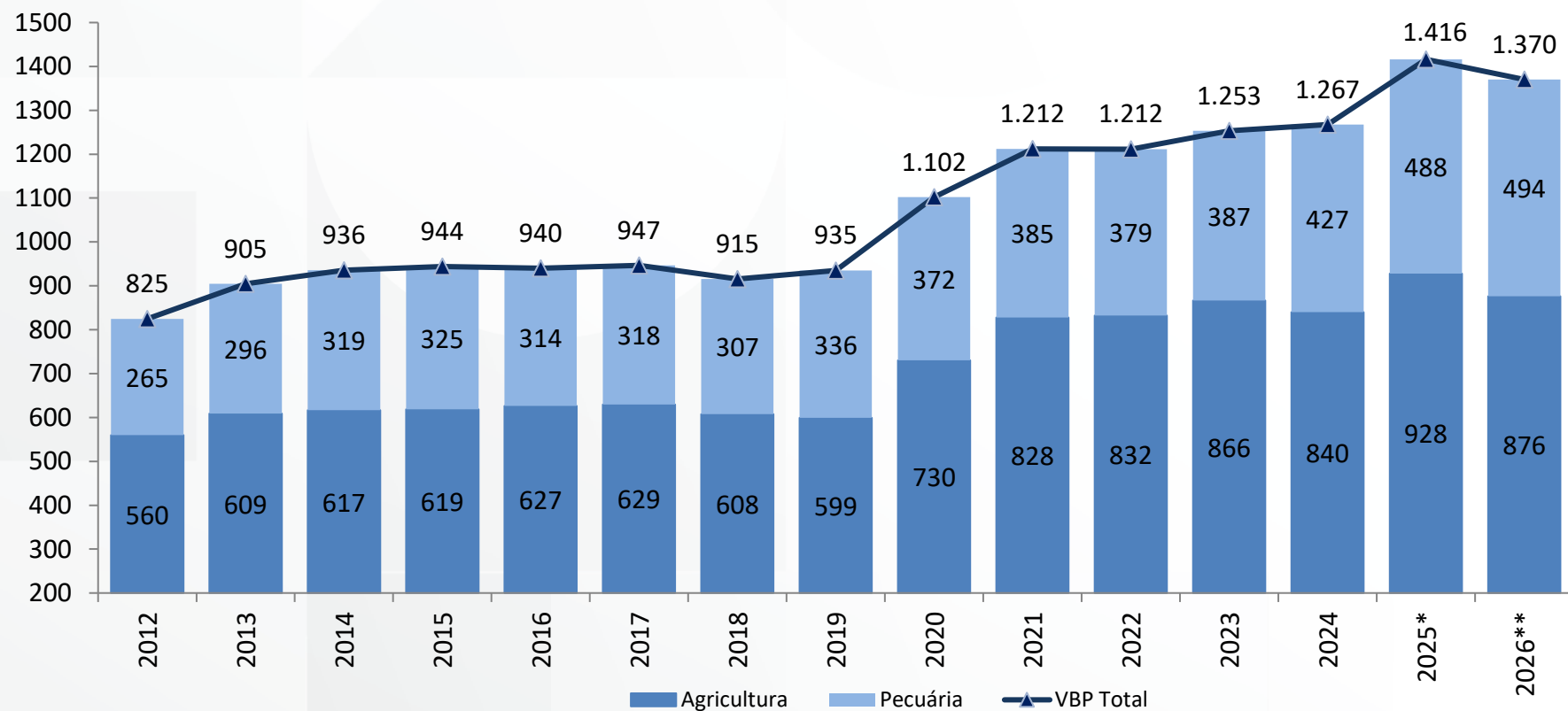


VBP – Valor Bruto da Produção Agropecuária

Novembro/2025

Valor Bruto da Produção Agropecuária – VBP

Em R\$ bilhões (a preços de novembro/2025)



- ✓ O 2º Prognóstico do VBP total mostra que em 2026 o valor deverá recuar 3,3%, ficando em R\$ 1,370 trilhão, com queda anual de 5,6% na Agricultura e alta de 1,2% na Pecuária. Os produtos relevantes com maior crescimento anual do VBP serão: soja (+4,6%) e uva (+15,5%);
- ✓ Já o VBP total de 2025 representa o maior valor observado desde 2012, já considerando o deflacionamento da série histórica;

*Estimativa com base nos preços médios de jan-nov/25. ** 2º Prognóstico.

Valores deflacionados pelo IGP-DI da FGV – nov/25.

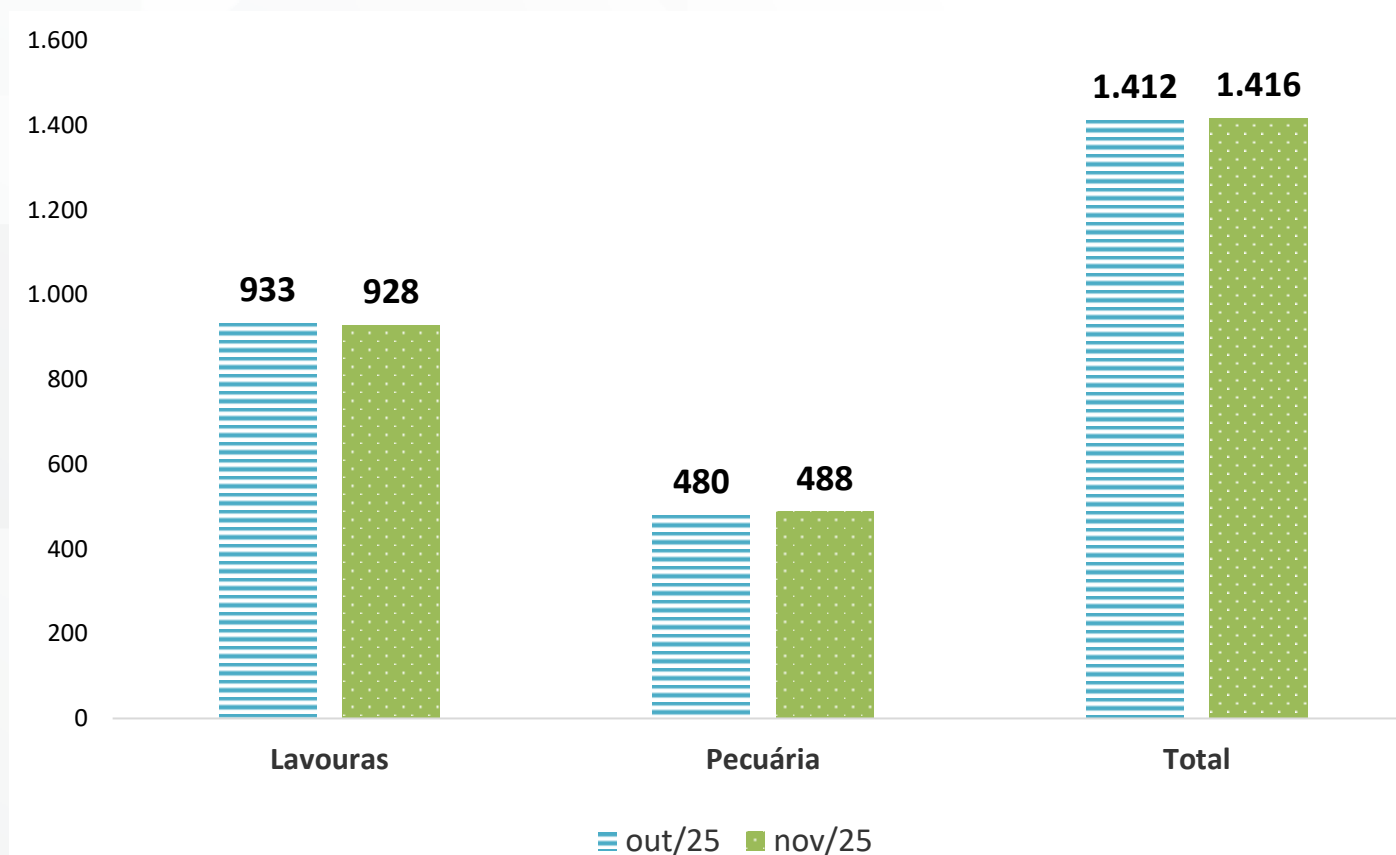
Fonte: MAPA. Elaboração: SPE/MF.

MINISTÉRIO DA
FAZENDA



VBP – Variação das previsões para 2025

Em R\$ bilhões (comparação entre out/25 e nov/25)*



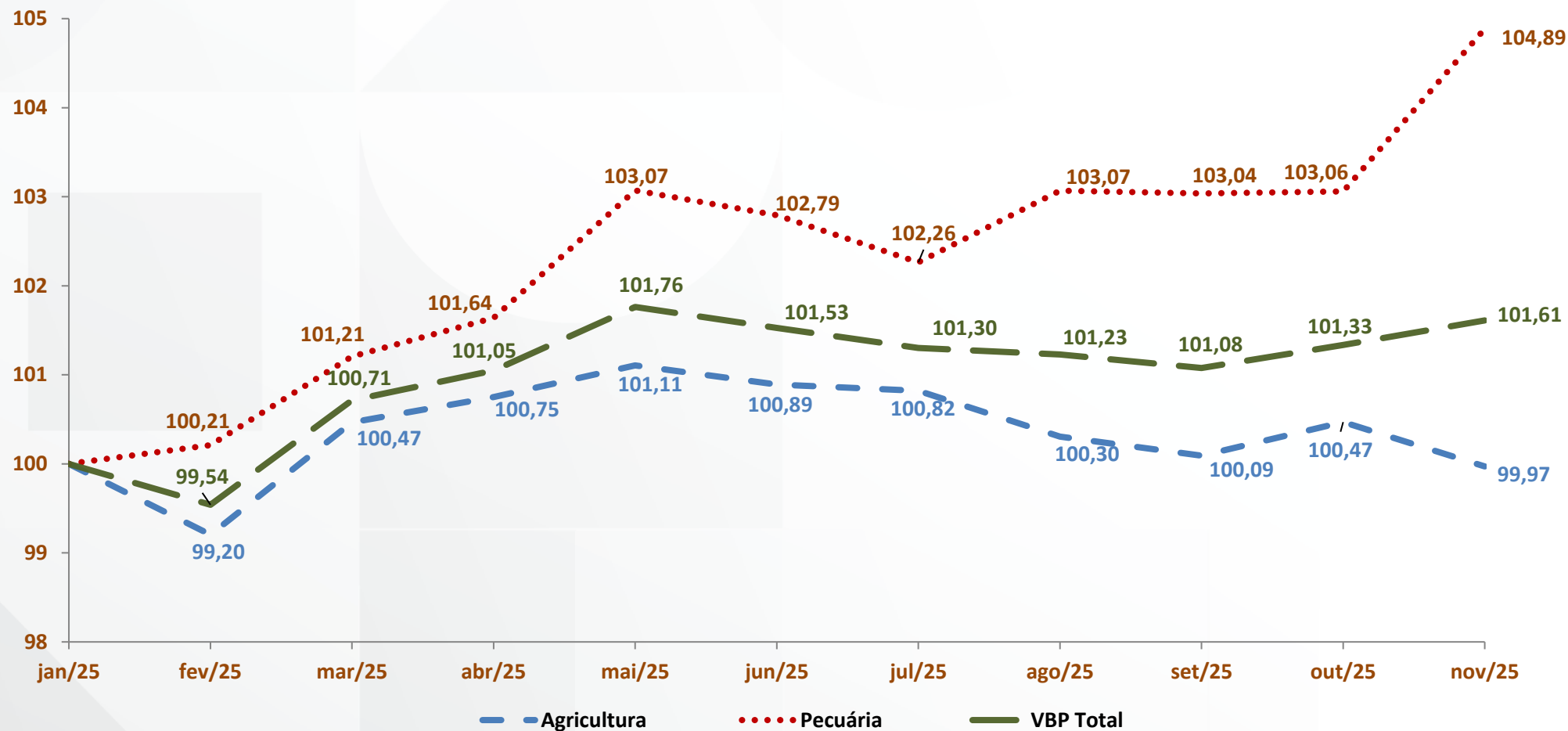
✓ Na comparação das previsões entre outubro e novembro de 2025, as estimativas pioraram para as Lavouras (-0,50%) e melhoraram para a Pecuária (+1,77%). O resultado no VBP total indica alta (+0,27%) na comparação entre os últimos dois meses.

*Valores deflacionados pelo IGP-DI da FGV – nov/25.

Fonte: MAPA. Elaboração: SPE/MF.

VBP – Evolução das Previsões em 2025

Em número índice (jan/25 = 100)



✓ Na comparação com a estimativa de janeiro de 2025, a previsão de novembro mostra queda de 0,03% na Agricultura e crescimento de 4,89% na Pecuária, resultando em crescimento de 1,61% no VBP total.

*Valores deflacionados pelo IGP-DI da FGV – nov/25

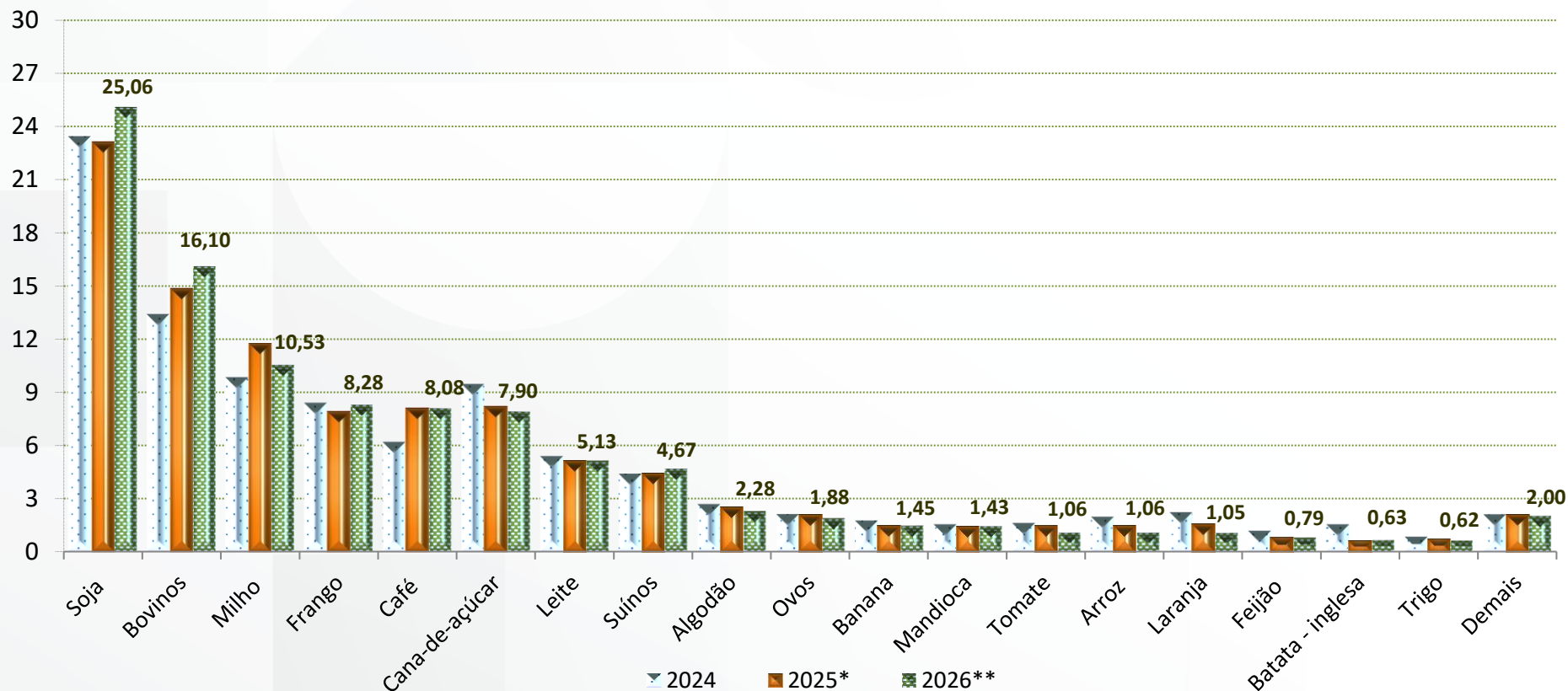
Fonte: MAPA. Elaboração: SPE/MF.

MINISTÉRIO DA
FAZENDA



VBP – Diversas Culturas (2023 – 2025**)

Em percentual do VBP total



- ✓ As culturas com destaque em relação ao **crescimento na participação do VBP total previsto em 2026**: uva (+18,7%), soja (+4,9%); bovinos (+4,8%), suínos (+1,6%) e frango (+1,1%);
- ✓ Já em relação às **quedas na participação do VBP total**, na comparação anual, as menores taxas foram: cacau (-39,5%), laranja (-35,2%), arroz (-31,2%), trigo (-20,4%) e milho (-13,2%)

* Estimativa com base nos preços médios de jan-nov/25. ** 2º Prognóstico.

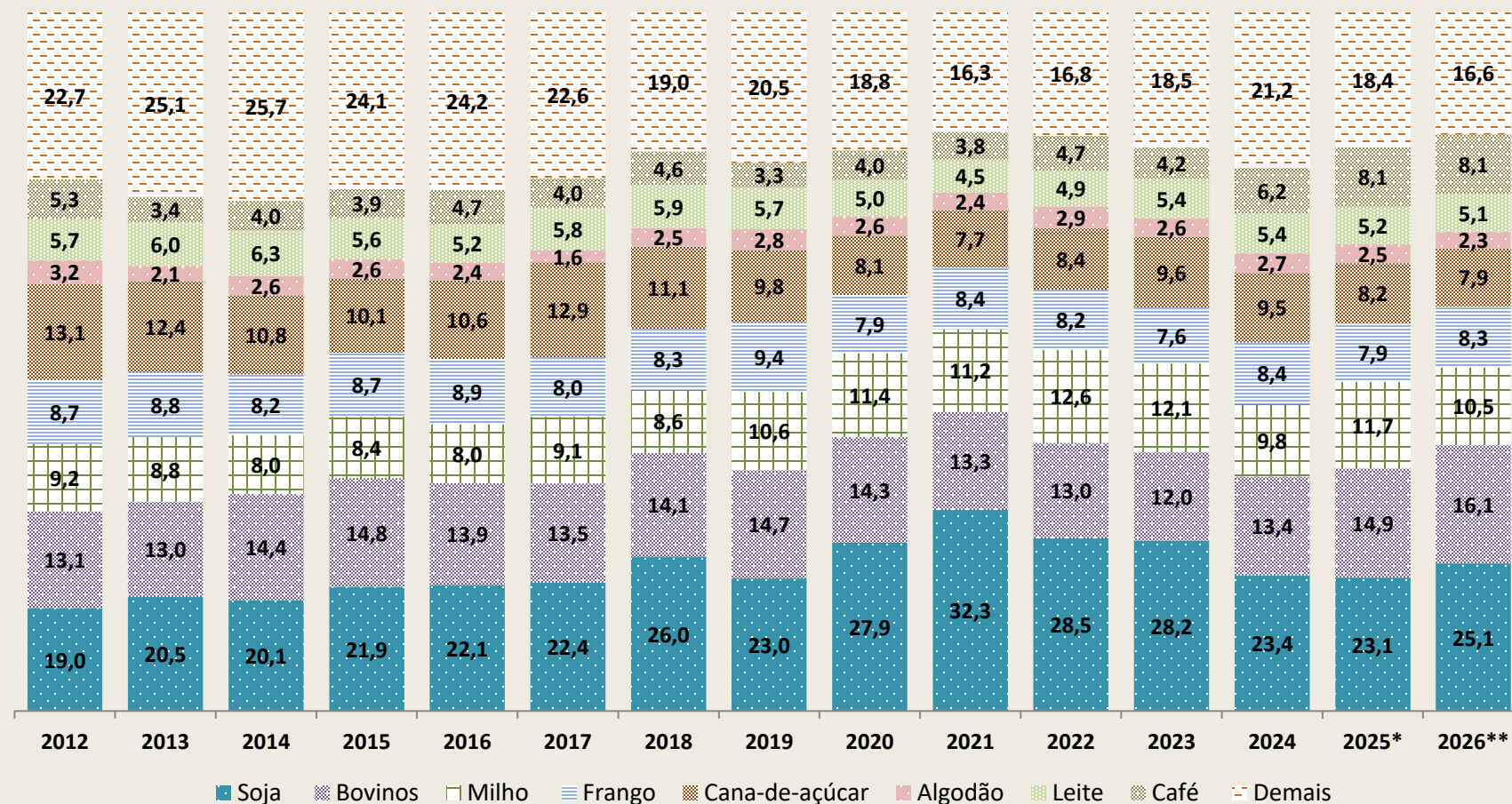
Fonte: MAPA. Elaboração: SPE/MF.

MINISTÉRIO DA
FAZENDA



VBP – Maiores Culturas 2012-2026**

Valores observados no período 2012 a 2024, estimativa para 2025 e 2º Prognóstico 2026, em percentual do VBP total

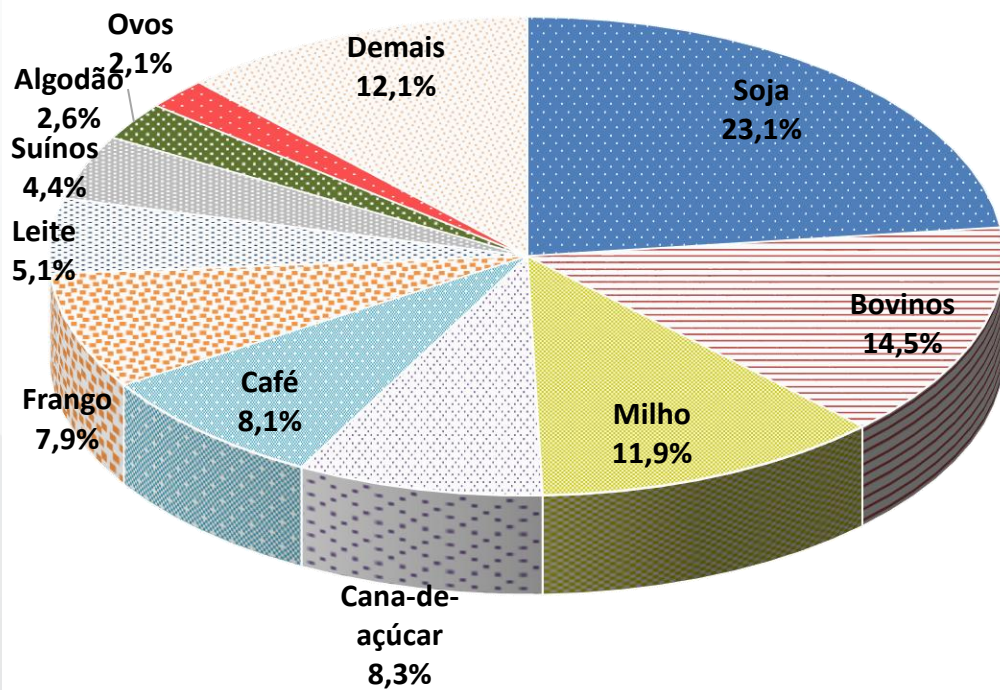


* Estimativa com base nos preços médios de jan-nov/25.
Fonte: MAPA. Elaboração: SPE/MF.

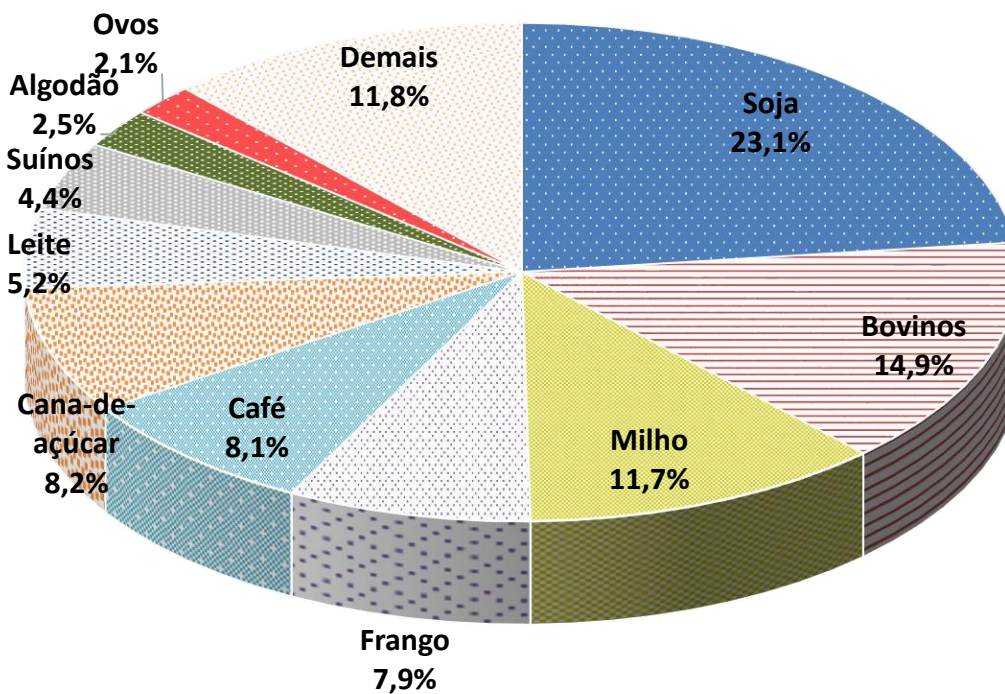
VBP – 10 Maiores Culturas

Estimativa de Participação (%) no VBP de 2025 - Comparação entre Set/25 e Out/25

Outubro



Novembro



* Estimativa com base nos preços médios de jan-out/25.

Fonte: MAPA. Elaboração: SPE/MF.

MINISTÉRIO DA
FAZENDA

GOVERNO FEDERAL
BRASIL
UNIÃO E RECONSTRUÇÃO

MINISTÉRIO DA
FAZENDA

