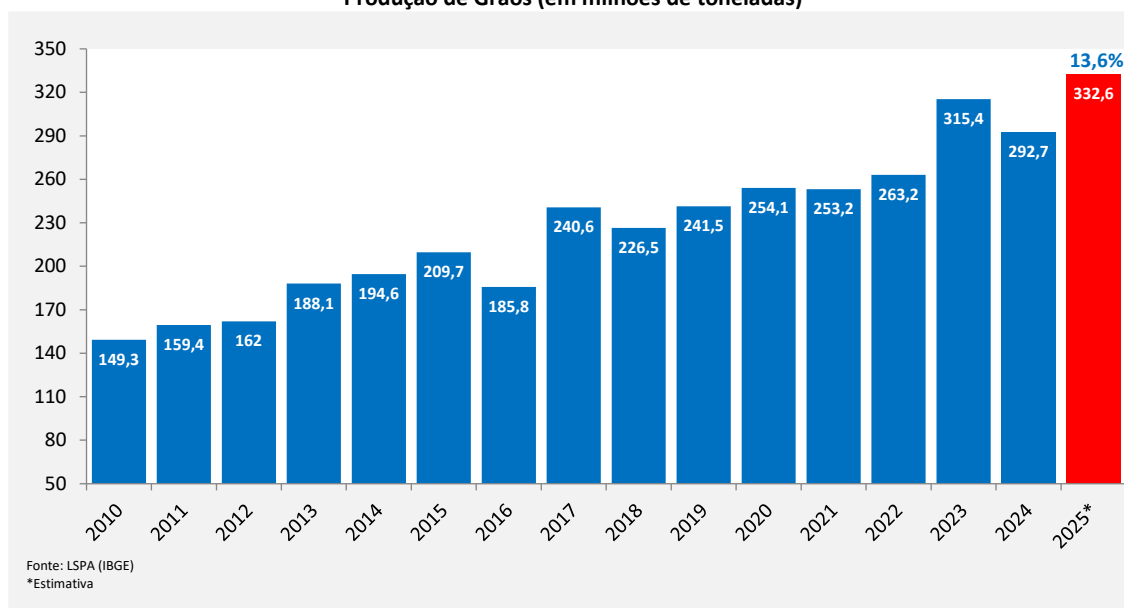


IBGE confirma previsão de alta para a safra de grãos 2025

O 5º **Levantamento Sistemático da Produção Agrícola (LSPA)** de 2025, realizado pelo IBGE em maio último, ratificou a previsão de alta na produção em comparação com o ano anterior. A safra de grãos deverá alcançar a maior quantidade da série histórica, ultrapassando **332,6 milhões de toneladas**, aumento de 13,6% em relação ao que foi produzido na safra passada, que foi de 292,7 milhões de toneladas.

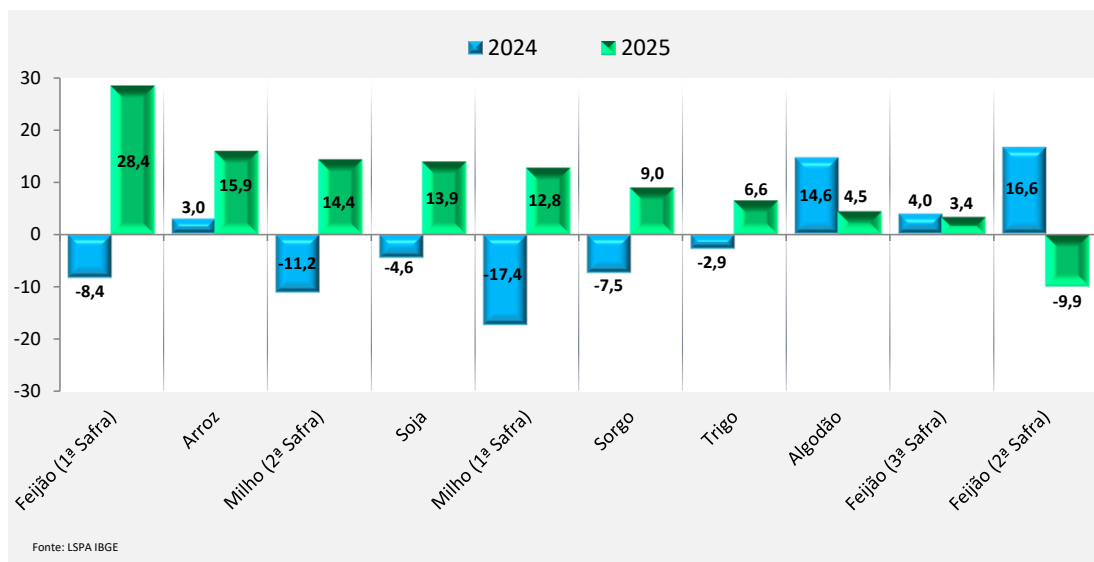
Também se estima crescimento da área a ser colhida, a qual deverá passar de **79,01 milhões de hectares** utilizados na safra 2024 para **81,2 milhões de hectares** (aumento de 2,7%).

Produção de Grãos (em milhões de toneladas)

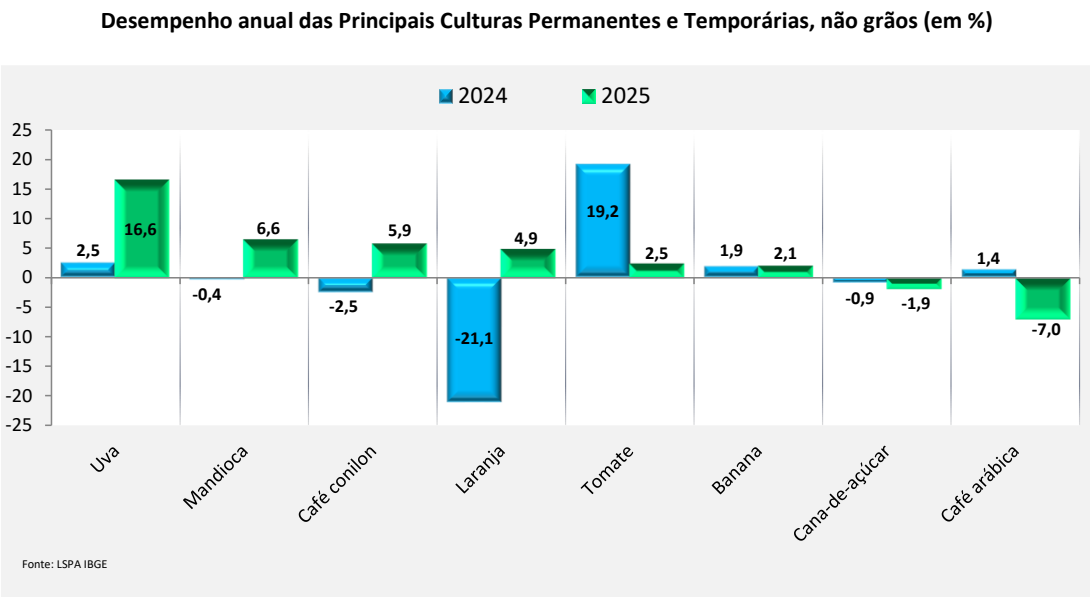


O gráfico a seguir mostra as variações previstas para 2025, na produção das principais culturas de grãos, em relação ao verificado em 2024. O melhor desempenho se dará, principalmente, em função do aumento estimado de 13,9% na produção de soja em relação ao ano de 2024. Destacam-se, também, os incrementos de 28,4% e 15,9% nas projeções para as culturas de feijão (1ª safra) e de arroz, respectivamente. A maior variação negativa está prevista para a 2ª safra de feijão (-9,9%).

Desempenho anual das Principais Culturas da Safra de Grãos (em%)



Em relação às culturas permanentes e outras culturas temporárias (não grãos), as estimativas para o ano de 2025 também apontam para aumento da produção em comparação à safra 2024, com destaque para as culturas da uva (16,6%), da mandioca (6,6%) e do café conilon (5,9%). As maiores variações negativas estão previstas para o café arábica (-7%) e para a cana-de-açúcar (-1,9%), conforme apresentado no gráfico abaixo:



A cultura da soja aparece como destaque na previsão de produção de cereais, leguminosas e oleaginosas (grãos) da safra 2025, com um aumento estimado de 13,9% em relação ao que foi produzido em 2024, conforme detalhado na tabela a seguir. De outro modo, a queda mais significativa se dará na 2ª safra de feijão (-9,9%).

Produto	Safra (milhões t)			Variação (%)	
	2024	2025		(C/A)	(C/B)
	(A)	Abr (B)	Mai (C)		
Soja	144,95	164,19	165,16	13,9	0,6
Milho (1ª safra)	22,91	25,78	25,84	12,8	0,2
Milho (2ª safra)	91,79	102,47	104,98	14,4	2,5
Milho total	114,70	128,25	130,82	14,1	2,0
Arroz	10,59	11,89	12,28	15,9	3,3
Trigo	7,53	8,06	8,02	6,6	-0,4
Algodão	5,41	5,56	5,65	4,5	1,7
Feijão (1ª safra)	0,89	1,17	1,15	28,4	-2,0
Feijão (2ª safra)	1,40	1,26	1,26	-9,9	-0,2
Feijão (3ª safra)	0,81	0,80	0,84	3,4	4,5
Feijão total	3,10	3,23	3,24	4,6	0,3
Sorgo	3,99	4,11	4,34	9,0	5,6
Aveia	1,06	1,19	1,31	23,3	9,3
Amendoim (1ª safra)	0,78	1,15	1,17	50,4	2,2
Amendoim (2ª safra)	0,01	0,02	0,04	189,0	112,1
Amendoim total	0,79	1,17	1,21	52,8	4,0
Cevada	0,42	0,54	0,42	0,7	-23,1
Outros	0,17	0,18	0,19	7,8	5,3
Total	292,71	328,37	332,64	13,6	1,3

Fonte: LSPA/IBGE

*Estimativa