



# *Levantamento de Safra de Grãos - Conab*

*Março/2025*

---

*Dados divulgados em Abril/ 2025*

MINISTÉRIO DA  
FAZENDA

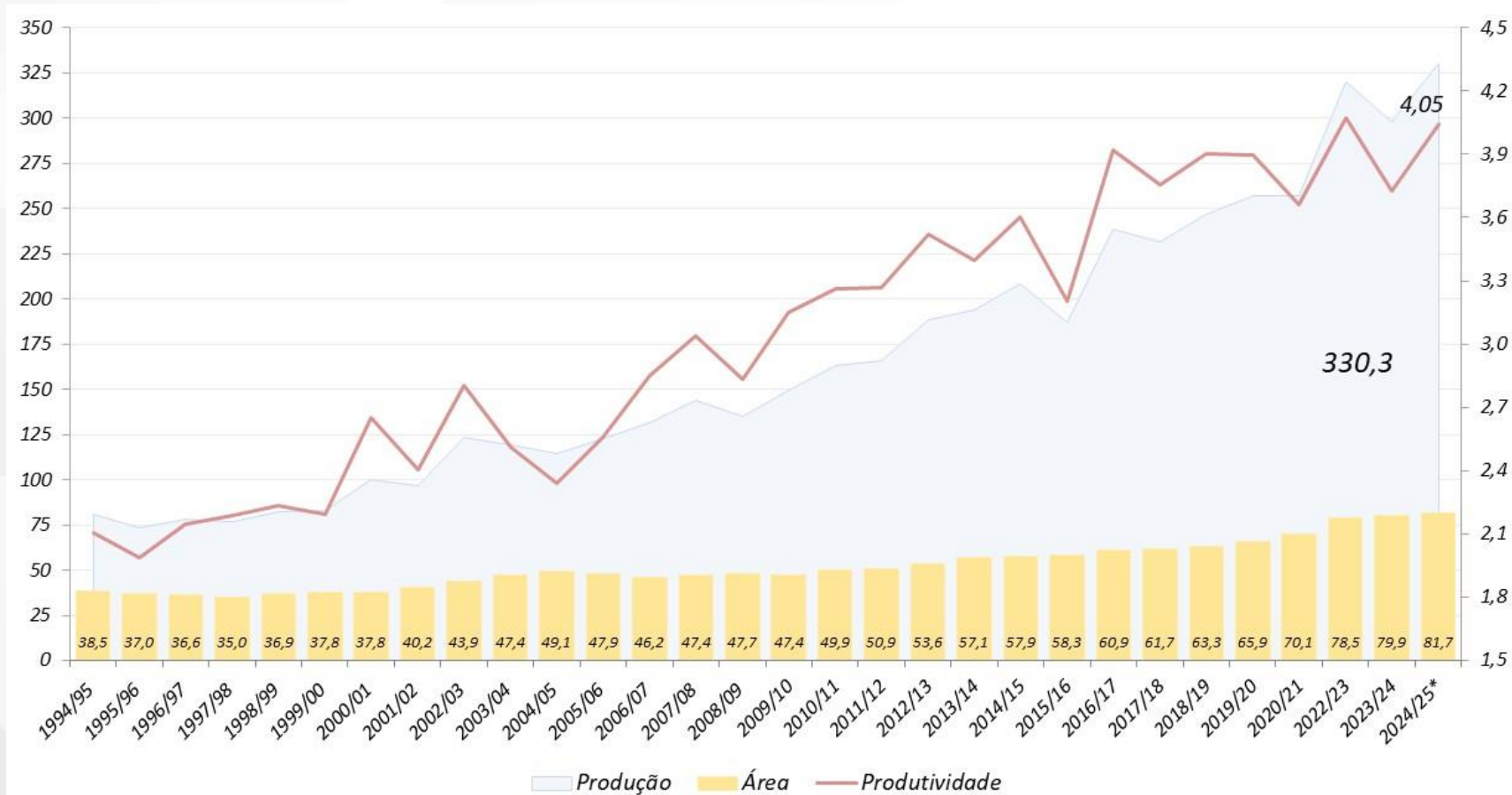


# Safr de Grãos – 7º Levantamento

Produção (milhões t)

Área Plantada (milhões ha)

Produtividade (t/ha)



O 7º Levantamento de Grãos da Conab, para a safra 2024/25, indica uma produção de 330,3 milhões de toneladas, o que representa um aumento de 10,9% na produção, de 8,5% na produtividade e de 2,2% na área plantada, em relação à safra anterior.

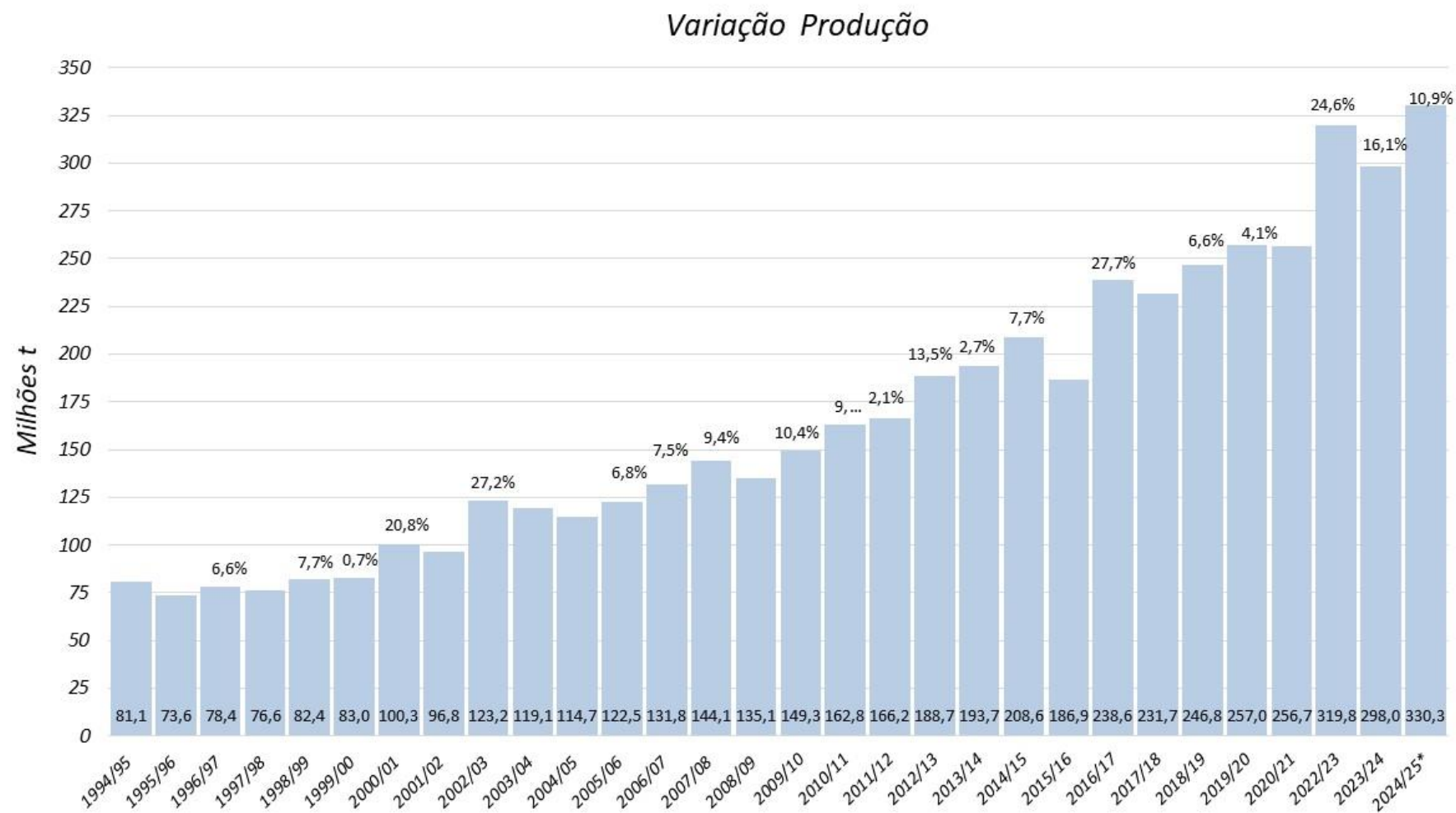
Fonte: Conab

\*Estimativa

MINISTÉRIO DA  
FAZENDA



# Safr de Grãos – 7º Levantamento



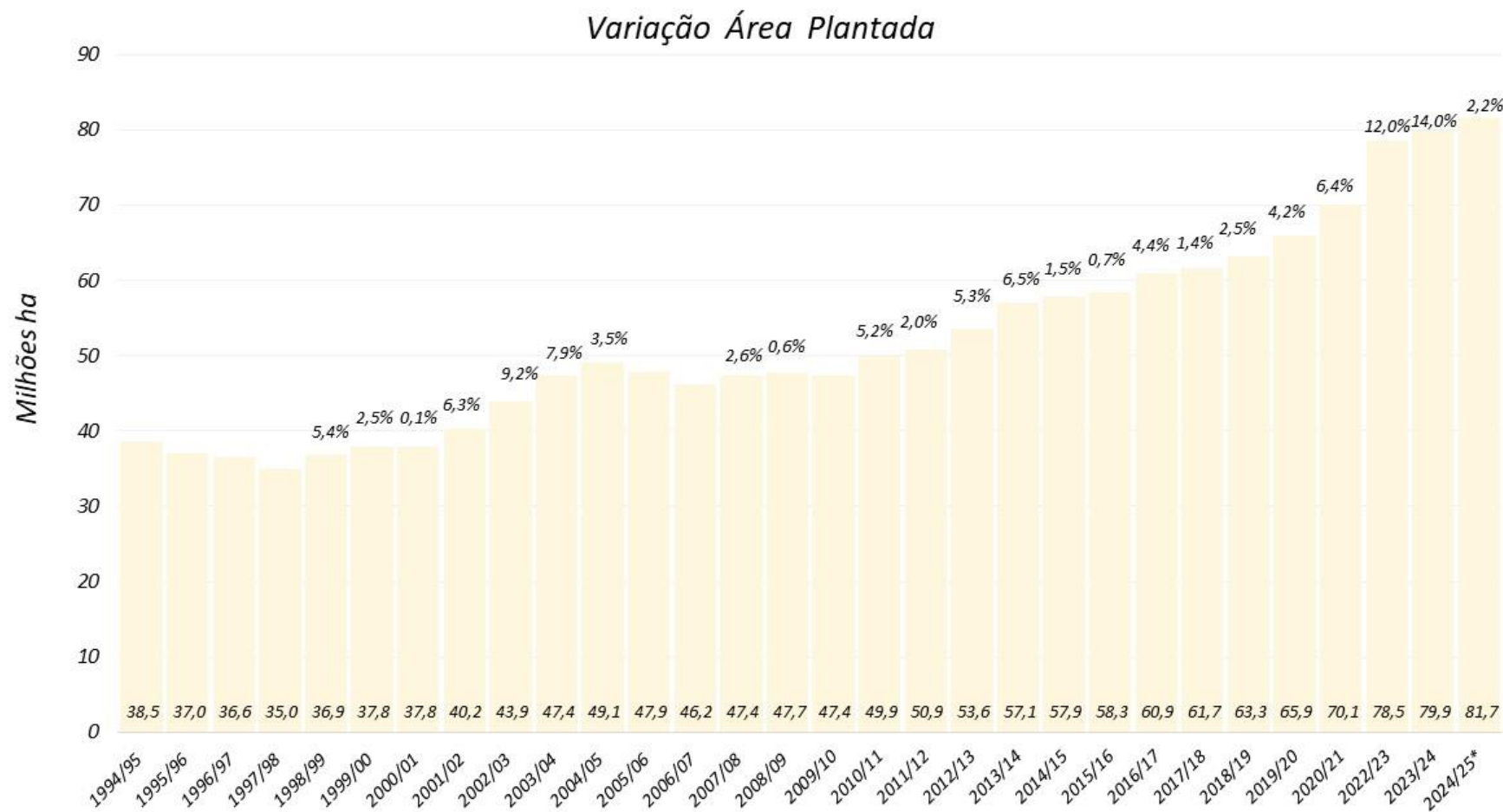
Fonte: Conab

\*Estimativa

MINISTÉRIO DA  
FAZENDA



# Safr de Grãos – 7º Levantamento



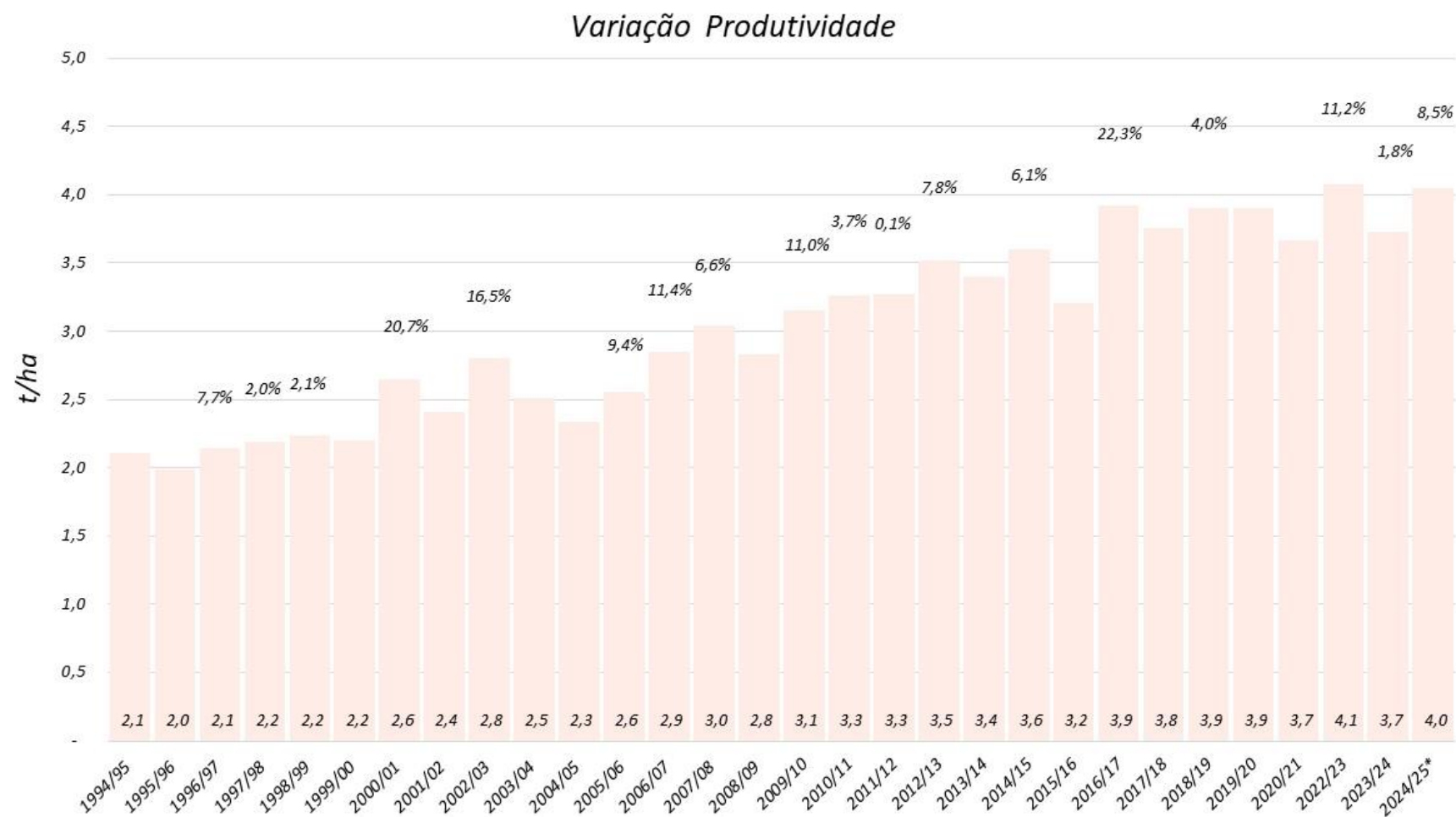
Fonte: Conab

\*Estimativa

MINISTÉRIO DA  
FAZENDA



# Safr de Grãos – 7º Levantamento



Fonte: Conab

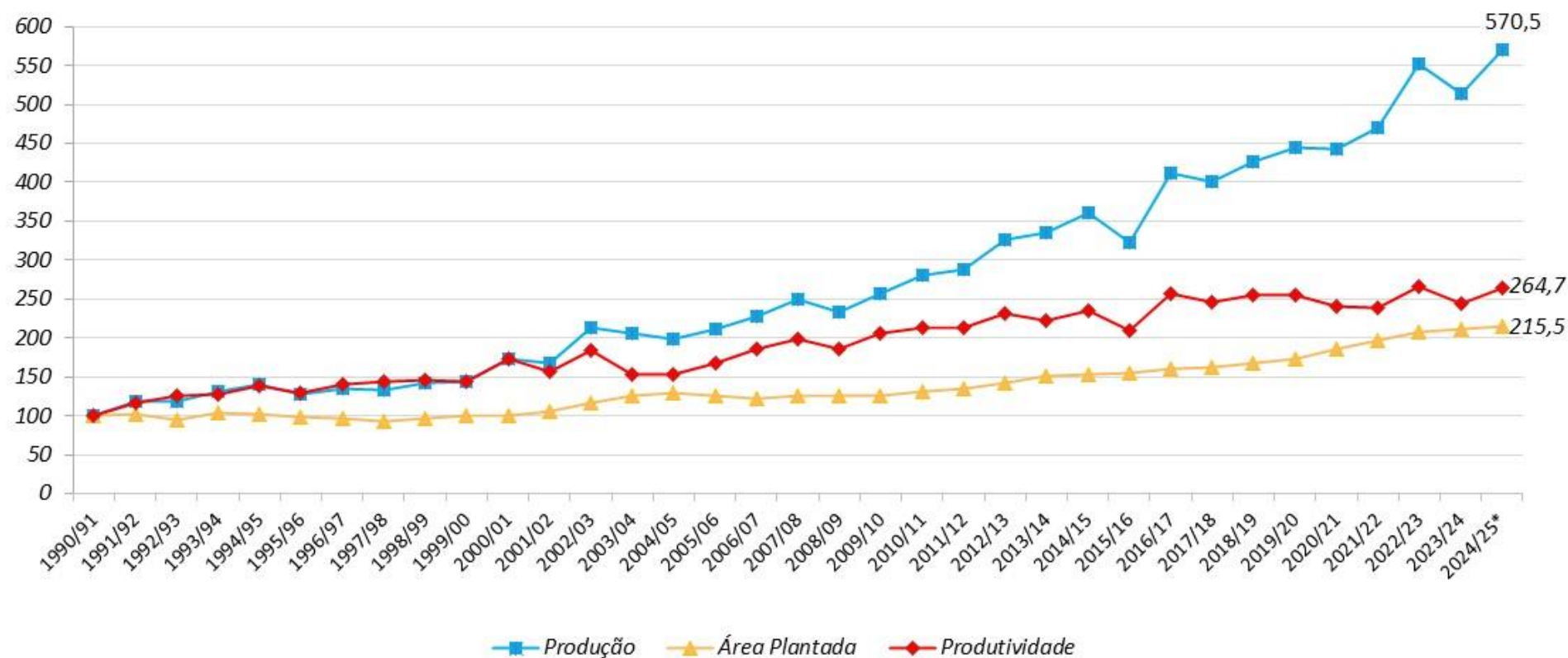
\*Estimativa

MINISTÉRIO DA  
FAZENDA



# Safra de Grãos – 7º Levantamento

Número Índice 1990/91 = 100



Fonte: Conab

\*Estimativa

MINISTÉRIO DA  
FAZENDA

GOVERNO FEDERAL  
**BRASIL**  
UNIÃO E RECONSTRUÇÃO

# Safra de Grãos – 7º Levantamento



O 7º Levantamento de Grãos da Conab indica uma safra de 330,3 milhões de toneladas para o período de set/2024 a ago/2025. Já o IBGE reporta uma produção de 327,6 milhões de toneladas para safra 2025, de acordo com o Levantamento Sistemático da Produção Agrícola (LSPA).

Fonte: Conab / IBGE

\*Estimativa

MINISTÉRIO DA  
FAZENDA





# Safra de Grãos – 7º Levantamento

Produto	2023/24 (milhões t)	2024/25* (milhões t)		Variação (%)
	(A)	(B) Janeiro	(C) Fevereiro	(C/A)
<b>Soja</b>	147,38	166,01	167,37	13,56
Milho (1ª safra)	22,96	23,58	24,86	8,25
Milho (2ª safra)	90,26	96,05	95,52	5,83
Milho (3ª safra)	2,51	2,39	2,39	-4,74
<b>Milho total</b>	115,72	122,02	122,76	6,08
<b>Arroz</b>	10,59	11,79	12,10	14,30
<b>Trigo</b>	8,81	9,12	9,12	3,53
<b>Algodão</b>	5,21	5,30	5,38	3,24
Feijão (1ª safra)	0,94	1,11	1,07	13,62
Feijão (2ª safra)	1,51	1,46	1,44	-4,54
Feijão (3ª safra)	0,80	0,78	0,78	-2,04
<b>Feijão total</b>	3,25	3,35	3,29	1,34
<b>Sorgo</b>	4,43	4,56	4,65	5,18
<b>Aveia</b>	1,06	1,11	1,11	5,12
Amendoim (1ª safra)	0,72	1,08	1,16	61,29
Amendoim (2ª safra)	0,01	0,01	0,01	-0,83
<b>Amendoim total</b>	0,73	1,09	1,18	60,27
<b>Cevada</b>	0,46	0,46	0,46	0,80
<b>Outros</b>	0,77	0,89	0,88	14,31
<b>Total</b>	298,41	325,71	328,31	10,02

Para a safra 2024/25, em relação à safra anterior, a Conab prevê incrementos de produção de 14,75% para arroz, 1,94% para o feijão, 7,79% para o milho, 13,90% para a soja, 5,08% para o algodão. Por outro lado, estima-se recuo de 3,80% para trigo

Fonte: Conab

\*Estimativa



MINISTÉRIO DA  
**FAZENDA**

