



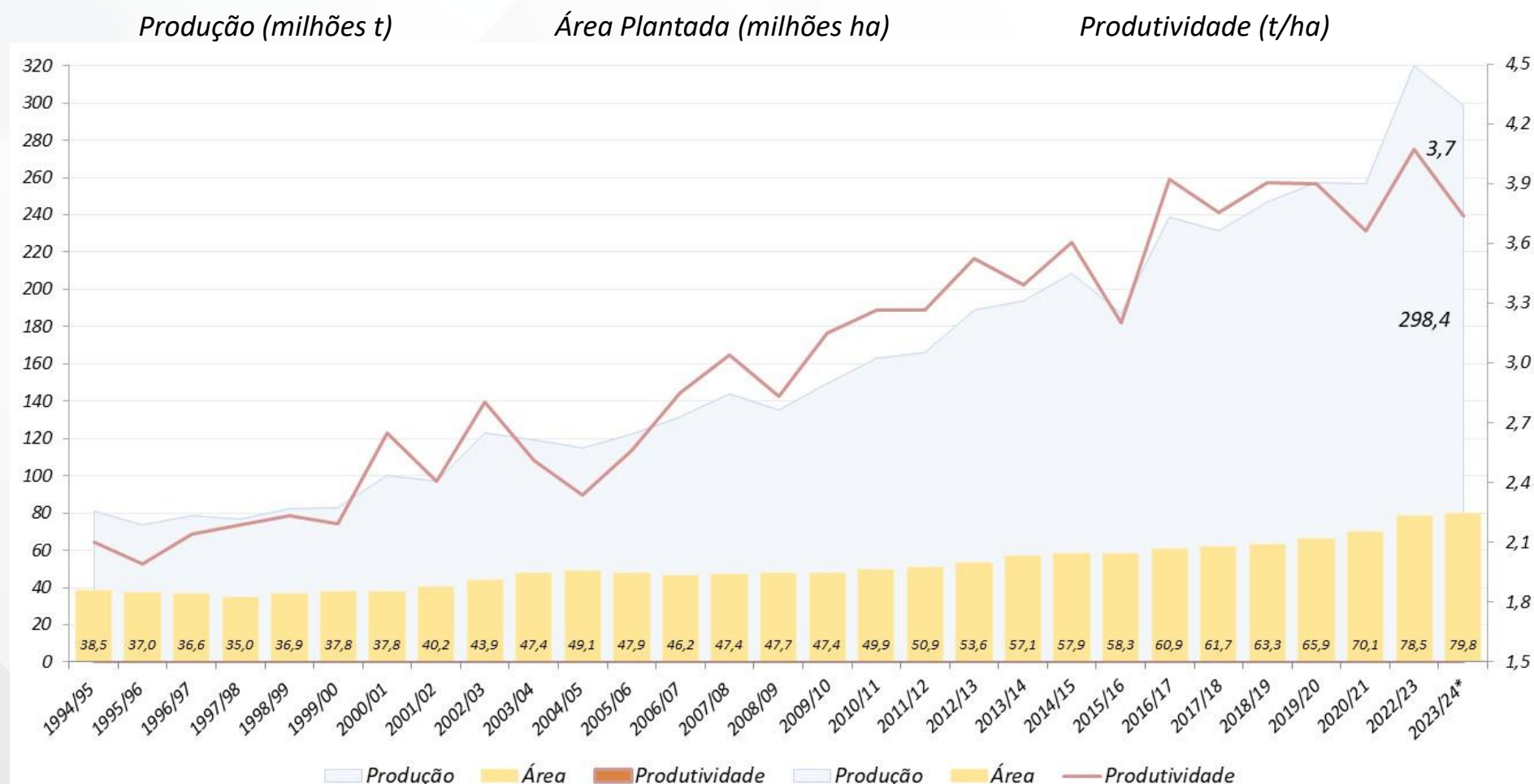
# *Levantamento de Safra de Grãos - Conab*

*Agosto/2024*

---

*Dados divulgados em setembro/2024*

# Safra de Grãos – 12º Levantamento



O 12º Levantamento de Grãos da Conab, para a safra 2023/24, indica uma produção de 298,4 milhões de toneladas, o que representa reduções de 6,7% na produção e 8,2% na produtividade; porém, a área plantada teve um aumento de 1,6% em relação à safra anterior.

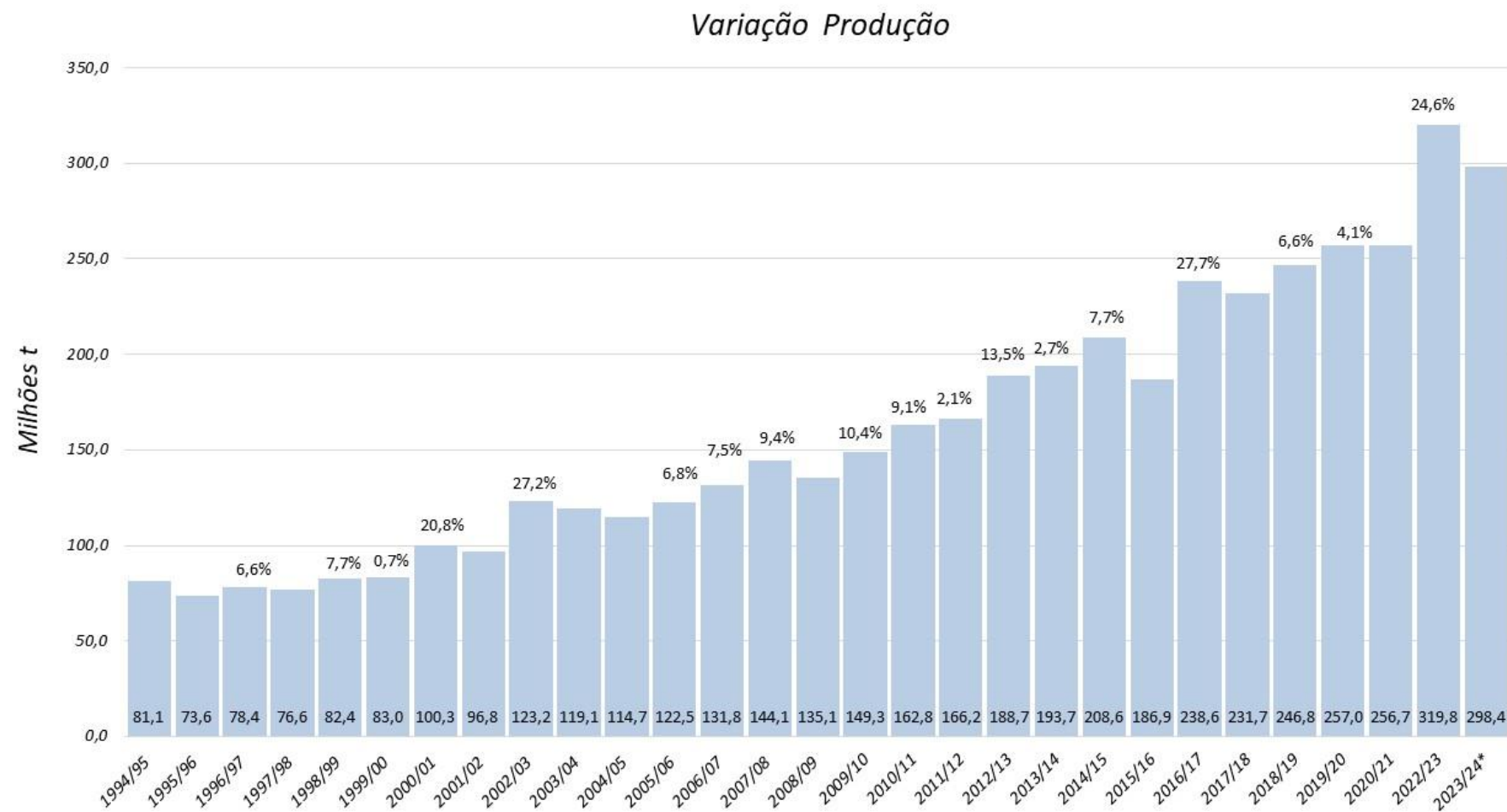
Fonte: Conab

\*Estimativa

MINISTÉRIO DA  
FAZENDA

GOVERNO FEDERAL  
**BRASIL**  
UNIÃO E RECONSTRUÇÃO

# Safra de Grãos – 12º Levantamento



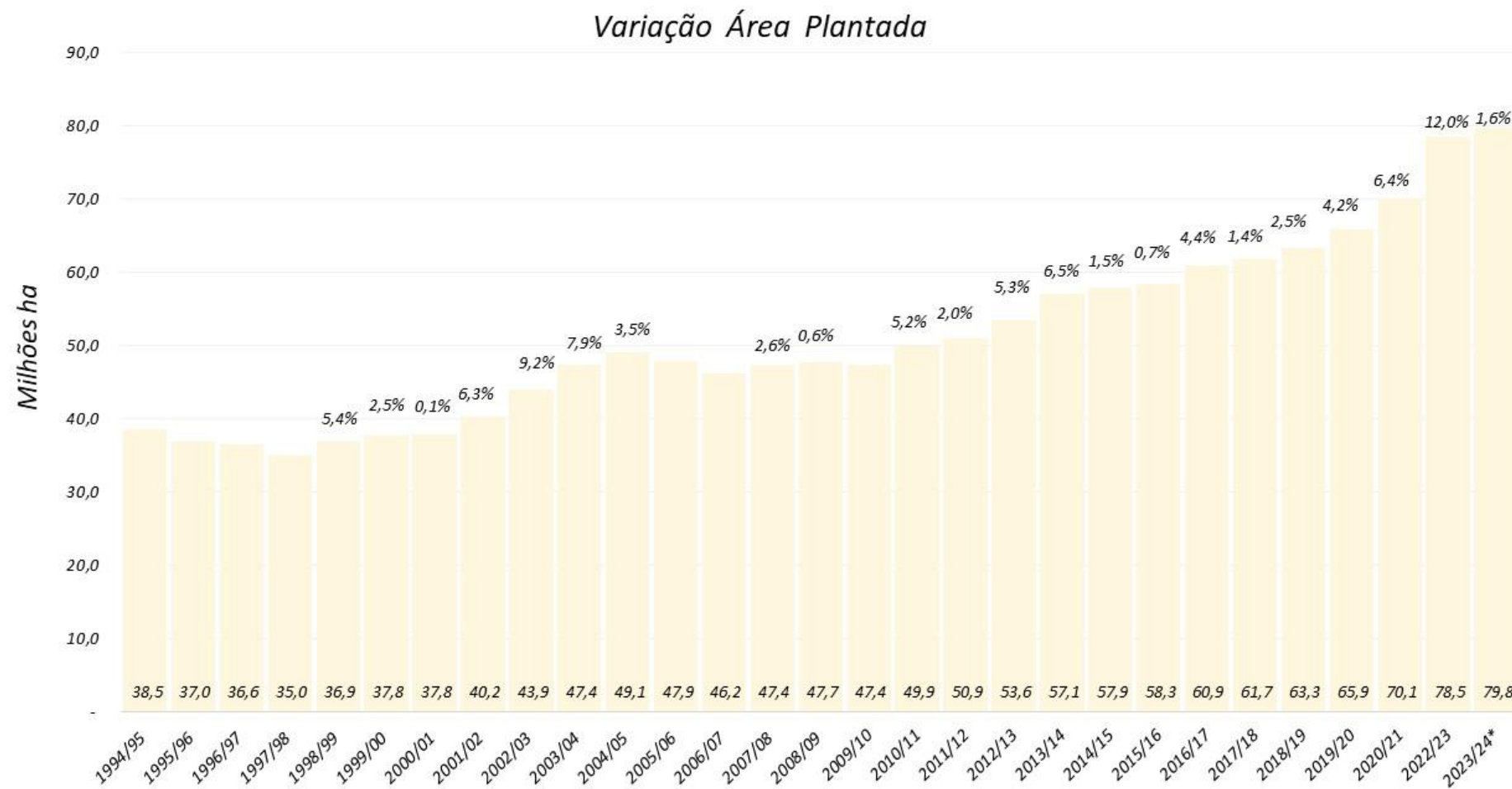
Fonte: Conab

\*Estimativa

MINISTÉRIO DA  
FAZENDA



# Safr de Grãos – 12º Levantamento



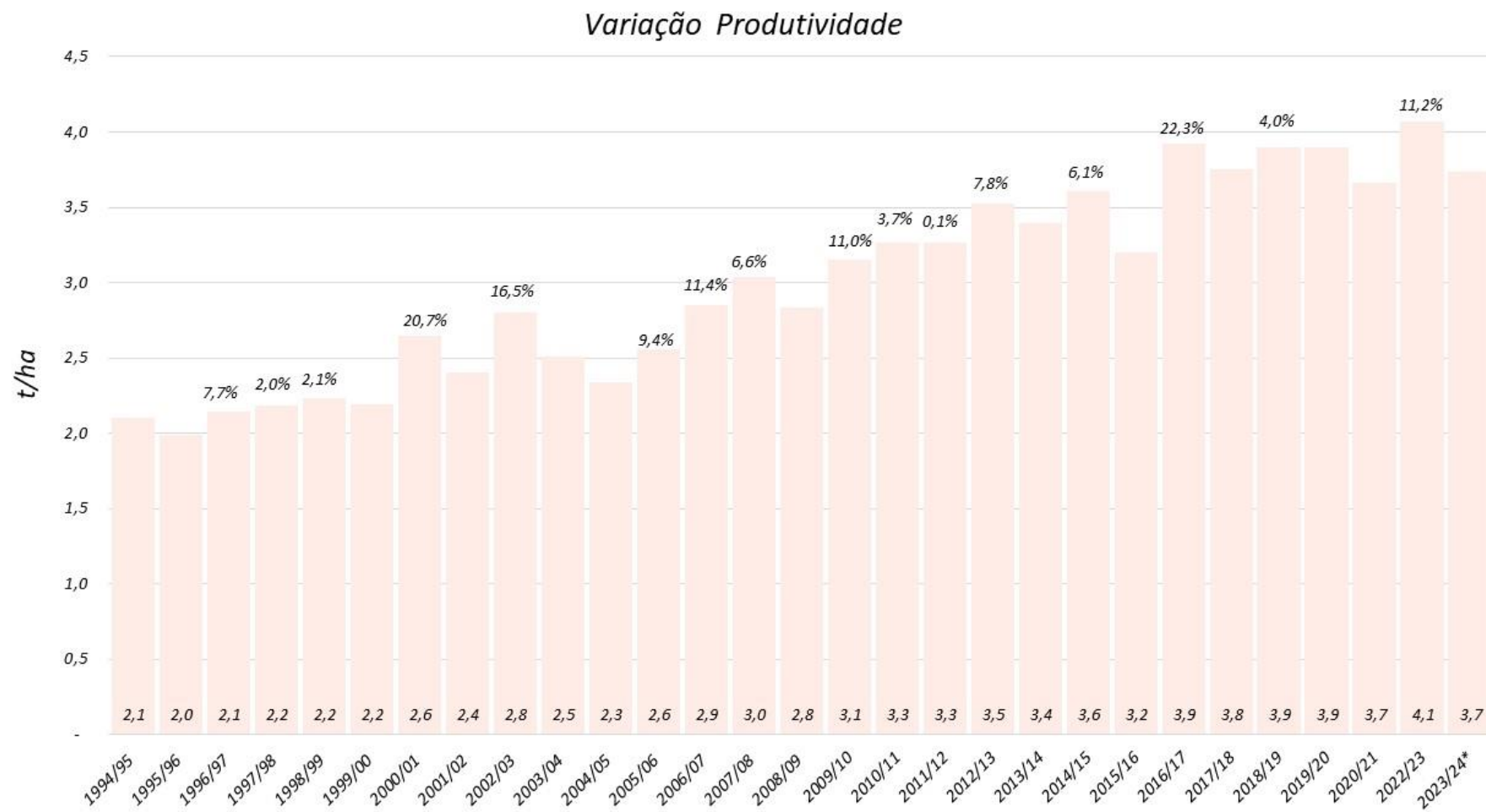
Fonte: Conab

\*Estimativa

MINISTÉRIO DA  
FAZENDA



# Safr de Grãos – 12º Levantamento



Fonte: Conab

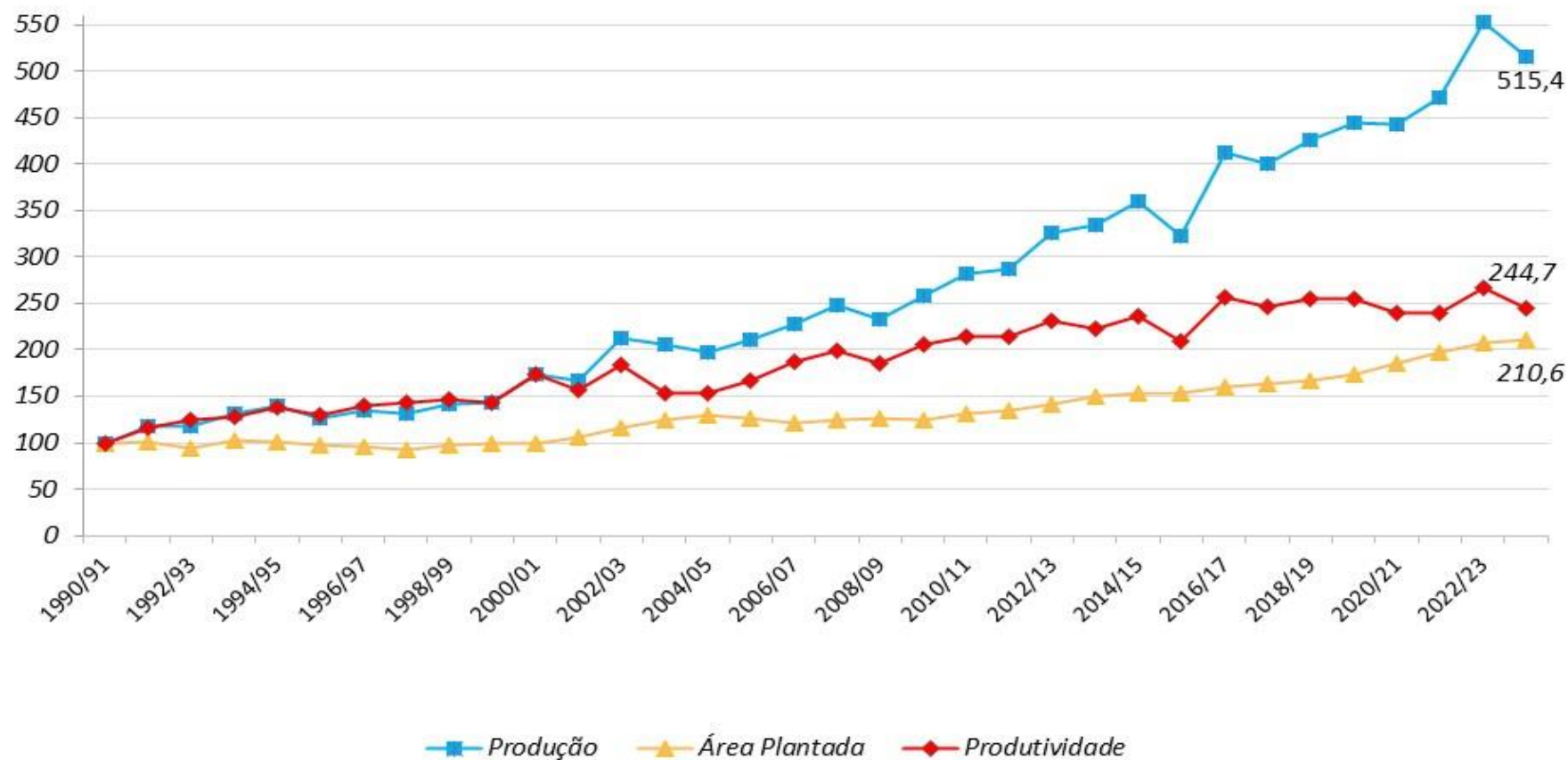
\*Estimativa

MINISTÉRIO DA  
FAZENDA



# Safra de Grãos – 12º Levantamento

Número Índice 1990/91 = 100



Fonte: Conab

\*Estimativa

MINISTÉRIO DA  
FAZENDA

GOVERNO FEDERAL  
**BRASIL**  
UNIÃO E RECONSTRUÇÃO

# Safra de Grãos – 12º Levantamento



O 12º Levantamento de Grãos da Conab indica uma safra de 298,4 milhões de toneladas para o período de set/2023 a ago/2024. Já o IBGE reporta uma produção de 296,4 milhões de toneladas para safra 2024, de acordo com o Levantamento Sistemático da Produção Agrícola (LSPA).

Fonte: Conab / IBGE

\*Estimativa

MINISTÉRIO DA  
FAZENDA





# Safra de Grãos – 12º Levantamento

Produto	2022/23 (milhões t)	2023/24* (milhões t)		Variação (%)
	(A)	(B) Julho	(C) Agosto	(C/A)
<b>Soja</b>	154,62	147,38	147,38	-4,68
Milho (1ª safra)	27,37	22,96	22,96	-16,11
Milho (2ª safra)	102,16	90,28	90,26	-11,66
Milho (3ª safra)	2,33	2,40	2,51	7,62
<b>Milho total</b>	131,87	115,65	115,72	-12,24
<b>Arroz</b>	10,03	10,59	10,59	5,50
<b>Trigo</b>	10,55	8,84	8,81	-16,55
<b>Algodão</b>	4,49	5,20	5,21	16,01
Feijão (1ª safra)	0,96	0,94	0,94	-1,49
Feijão (2ª safra)	1,27	1,50	1,51	18,96
Feijão (3ª safra)	0,81	0,81	0,80	-2,20
<b>Feijão total</b>	3,04	3,26	3,25	6,87
<b>Sorgo</b>	3,12	4,62	4,43	41,66
<b>Aveia</b>	1,19	1,08	1,06	-10,98
Amendoim (1ª safra)	0,88	0,72	0,72	-18,07
Amendoim (2ª safra)	0,01	0,01	0,01	0,84
<b>Amendoim total</b>	0,75	0,73	0,73	-1,74
<b>Cevada</b>	0,50	0,47	0,46	-7,45
<b>Outros</b>	2,59	0,77	0,77	-70,20
<b>Total</b>	322,75	298,60	298,41	-7,48

Para a safra 2023/24, em relação à safra anterior, a Conab prevê incrementos de produção de 16,01% para o algodão, 5,50% para arroz e 6,87% para feijão. Por outro lado, estima-se recuos de 12,24% na produção de milho, 4,68% para soja e 16,55% para trigo.

Fonte: Conab

\*Estimativa



MINISTÉRIO DA  
**FAZENDA**

