



MINISTÉRIO DA ECONOMIA

# Levantamento de Safras - Conab

Novembro/2021

*Dados divulgados em Dezembro/2021*

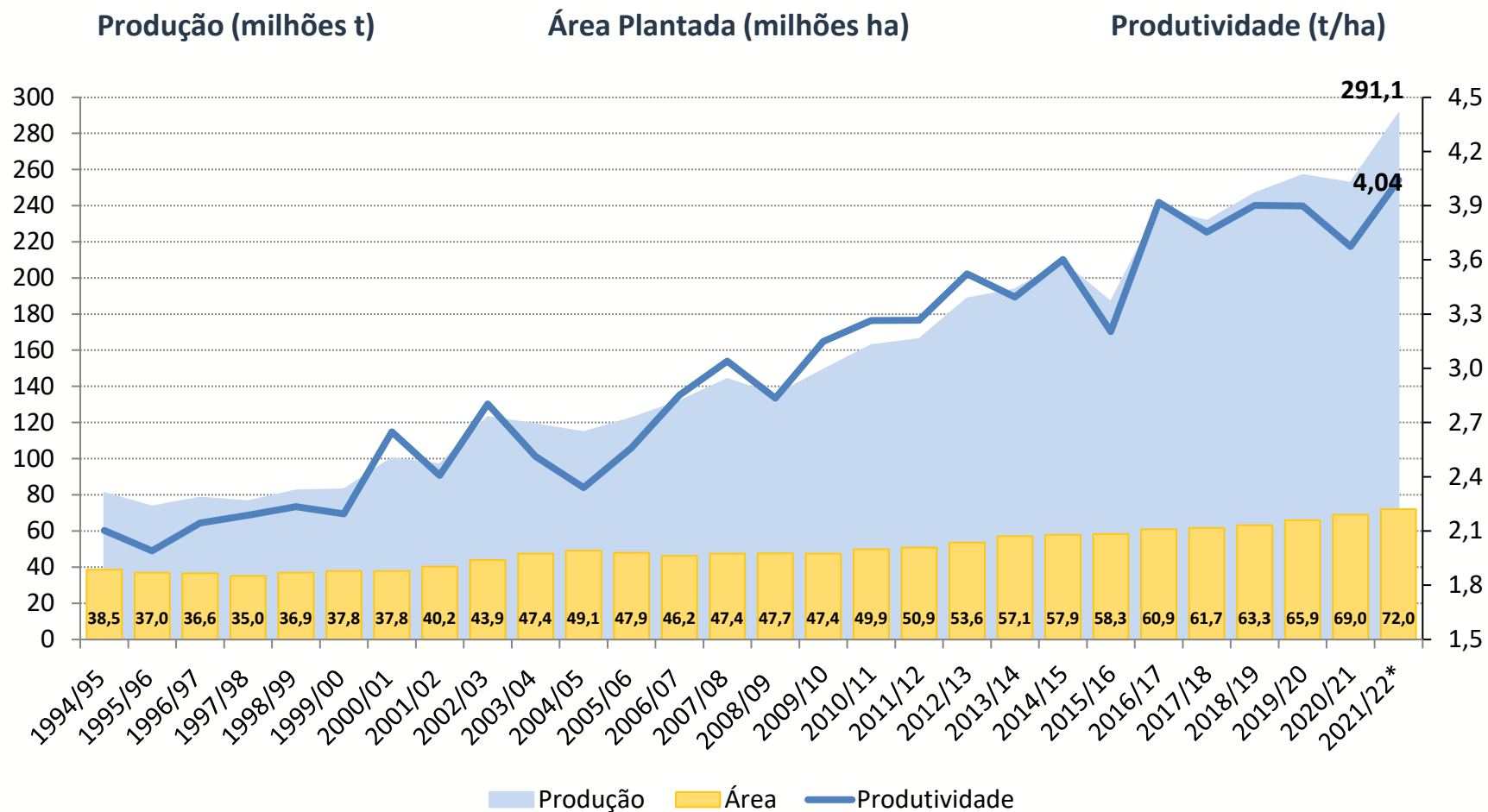
Os informativos econômicos da Secretaria de Política Econômica (SPE) são elaborados a partir de dados de conhecimento público, cujas fontes primárias são instituições autônomas, públicas ou privadas. O objetivo é organizar informações de conhecimento público para ampliar o entendimento sobre a economia brasileira. O conteúdo deste material é meramente informativo, não possuindo caráter prospectivo, nem delimitando as ações de política econômica adotadas pelo Ministério da Economia



Secretaria  
de Política  
Econômica

**Ministério  
da Economia**

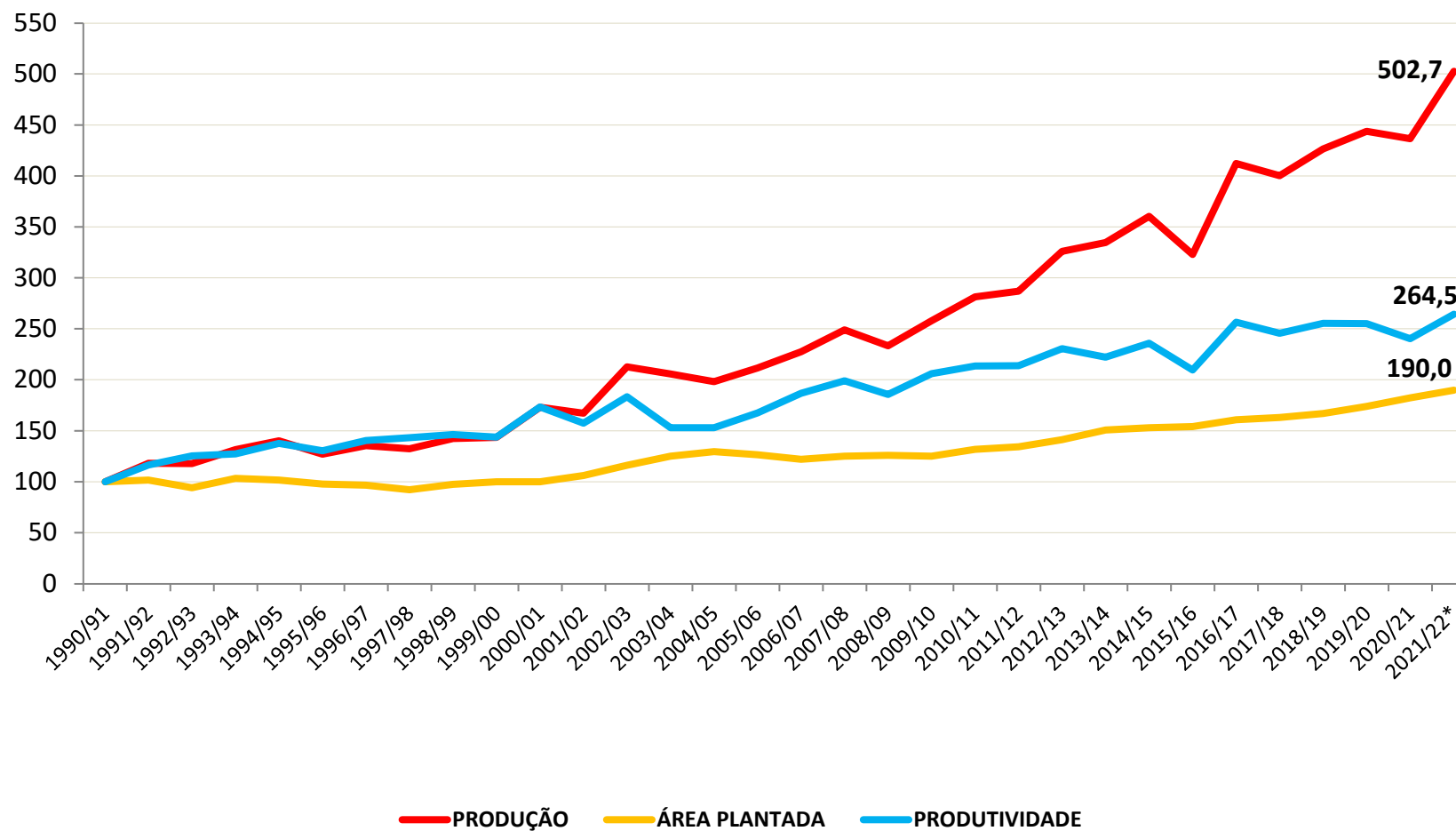
# Safr de Grãos – 3º Levantamento Conab



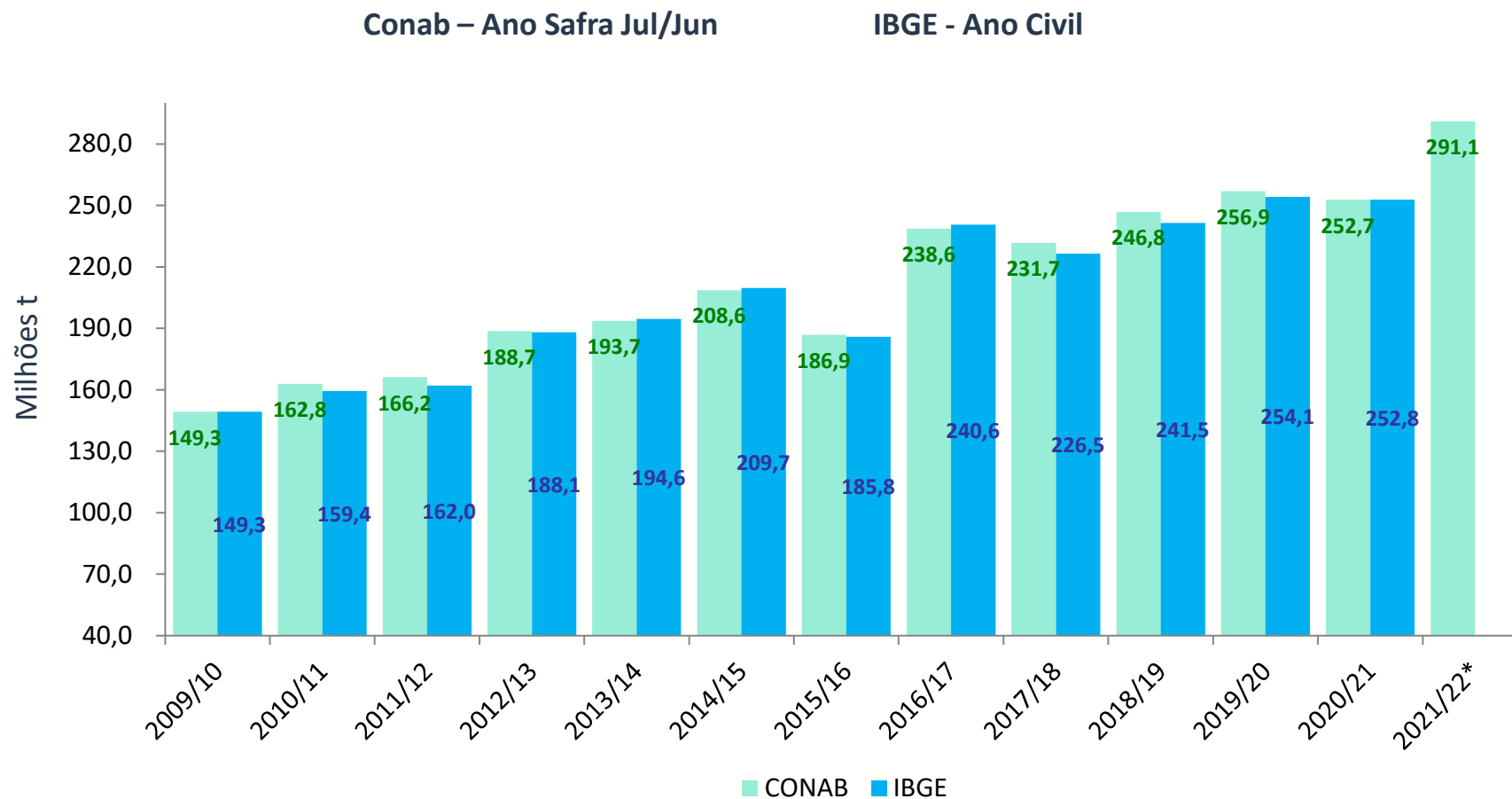
O 3º Levantamento de Grãos da Conab para a Safra 2021/2022 indica incremento da área plantada, da produtividade e da produção, que deverá alcançar 291,1 milhões de toneladas de grãos, um expressivo aumento de 15,1% em relação à safra 2020/21.

# Safr de Grãos – 3º Levantamento Conab

Número Índice 1990/91 = 100



# Safr de Grãos – 3º Levantamento Conab



De acordo com o 3º Levantamento da Conab, a safra 2021/22 será de 291,1 milhões de toneladas de grãos, o que representa um expressivo aumento de 15,1% em relação à safra 2020/2021. Já para o IBGE, a expectativa é de que o volume de grãos a ser colhido no ano de 2021 seja de 252,8 milhões de toneladas, uma variação de -0,5% em relação ao ano de 2020.

## Safr de Grãos – 3º Levantamento Conab

Produto	Safr (milhões t)			Variação Anual	
	2020/21	2021/22*		%	milhões t
		Out	Nov		
<b>Soja</b>	<b>137,321</b>	<b>142,010</b>	<b>142,790</b>	<b>4,0</b>	<b>5,469</b>
Milho (1ª safr)	24,744	28,601	29,066	17,5	4,322
Milho (2ª safr)	60,719	86,256	86,259	42,1	25,541
Milho (3ª safr)	1,536	1,855	1,856	20,9	0,321
<b>Milho total</b>	<b>86,998</b>	<b>116,711</b>	<b>117,181</b>	<b>34,7</b>	<b>30,183</b>
<b>Arroz</b>	<b>11,754</b>	<b>11,540</b>	<b>11,455</b>	<b>-2,5</b>	<b>-0,299</b>
<b>Trigo</b>	<b>6,235</b>	<b>7,689</b>	<b>7,811</b>	<b>25,3</b>	<b>1,576</b>
<b>Algodão</b>	<b>3,434</b>	<b>3,867</b>	<b>3,804</b>	<b>10,8</b>	<b>0,370</b>
Feijão (1ª safr)	0,977	1,012	1,045	7,0	0,068
Feijão (2ª safr)	1,128	1,281	1,280	13,4	0,152
Feijão (3ª safr)	0,780	0,811	0,811	4,0	0,031
<b>Feijão total</b>	<b>2,885</b>	<b>3,104</b>	<b>3,136</b>	<b>8,7</b>	<b>0,251</b>
<b>Sorgo</b>	<b>2,088</b>	<b>2,459</b>	<b>2,459</b>	<b>17,7</b>	<b>0,370</b>
<b>Aveia</b>	<b>0,853</b>	<b>1,087</b>	<b>1,044</b>	<b>22,5</b>	<b>0,192</b>
Amendoim (1ª safr)	0,588	0,614	0,667	13,4	0,079
Amendoim (2ª safr)	0,009	0,010	0,010	12,9	0,001
<b>Amendoim total</b>	<b>0,597</b>	<b>0,624</b>	<b>0,677</b>	<b>13,4</b>	<b>0,080</b>
<b>Cevada</b>	<b>0,374</b>	<b>0,425</b>	<b>0,435</b>	<b>16,1</b>	<b>0,060</b>
<b>Outros</b>	<b>0,204</b>	<b>0,278</b>	<b>0,276</b>	<b>35,2</b>	<b>0,072</b>
<b>Total</b>	<b>252,744</b>	<b>289,793</b>	<b>291,067</b>	<b>15,2</b>	<b>38,324</b>

O 3º Levantamento divulgado pela Conab, relativo à safr 2021/22, traz uma estimativa de produção de grãos que supera em 15,1% a safr anterior, com um aumento de 34,7% na produção de milho e de 25,3% na produção de trigo, sendo que o arroz teve sua projeção alterada em -2,5% em relação à safr 2020/21.



## Ministério da Economia

Para maiores informações acesse o site da Secretaria de Política Econômica:

[www.spe.fazenda.gov.br](http://www.spe.fazenda.gov.br)



Secretaria  
de Política  
Econômica

**Ministério  
da Economia**