



MINISTÉRIO DA ECONOMIA

Levantamento de Safras - Conab

Julho/2021

Dados divulgados em agosto/2021

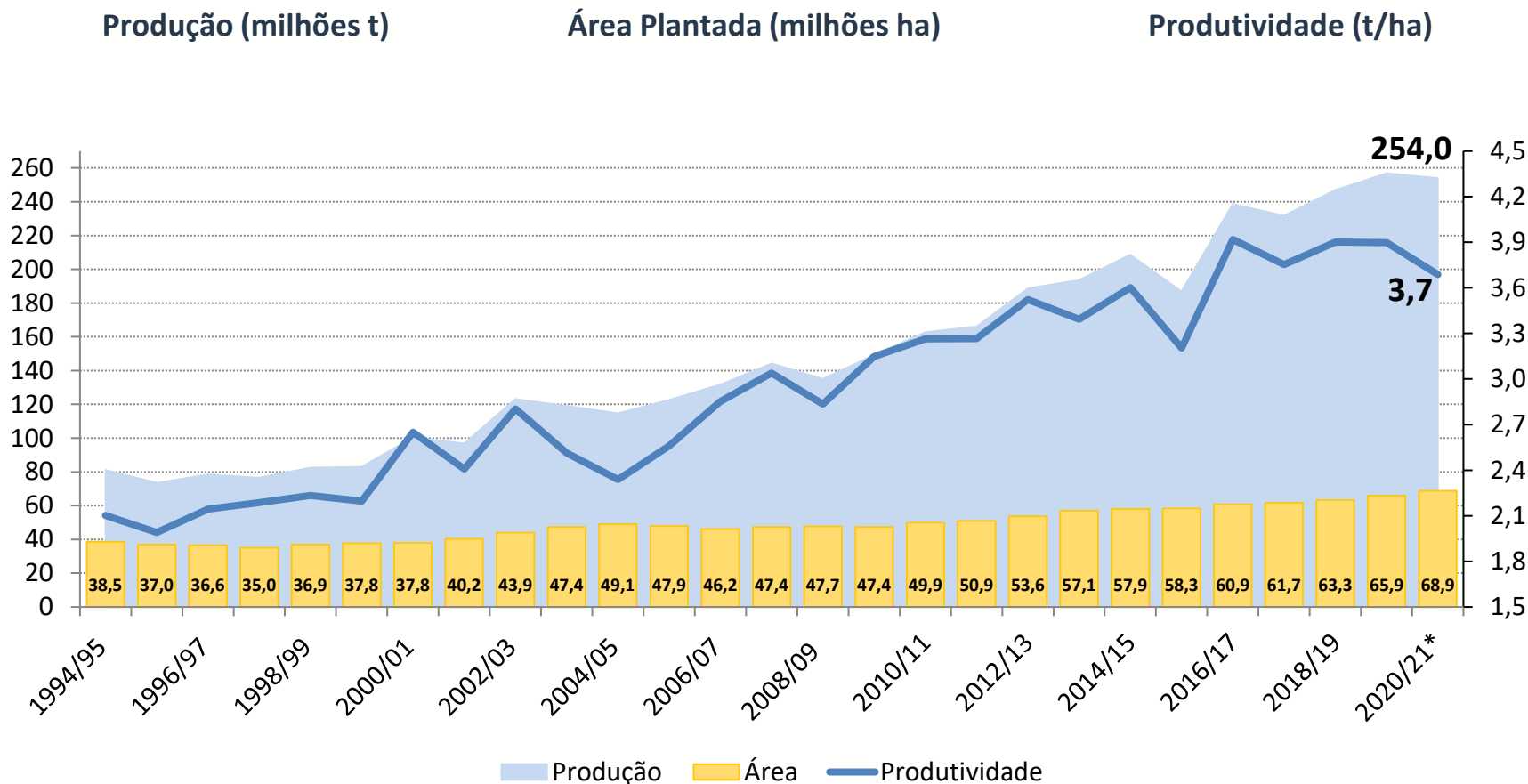
Os informativos econômicos da Secretaria de Política Econômica (SPE) são elaborados a partir de dados de conhecimento público, cujas fontes primárias são instituições autônomas, públicas ou privadas. O objetivo é organizar informações de conhecimento público para ampliar o entendimento sobre a economia brasileira. O conteúdo deste material é meramente informativo, não possuindo caráter prospectivo, nem delimitando as ações de política econômica adotadas pelo Ministério da Economia



Secretaria
de Política
Econômica

**Ministério
da Economia**

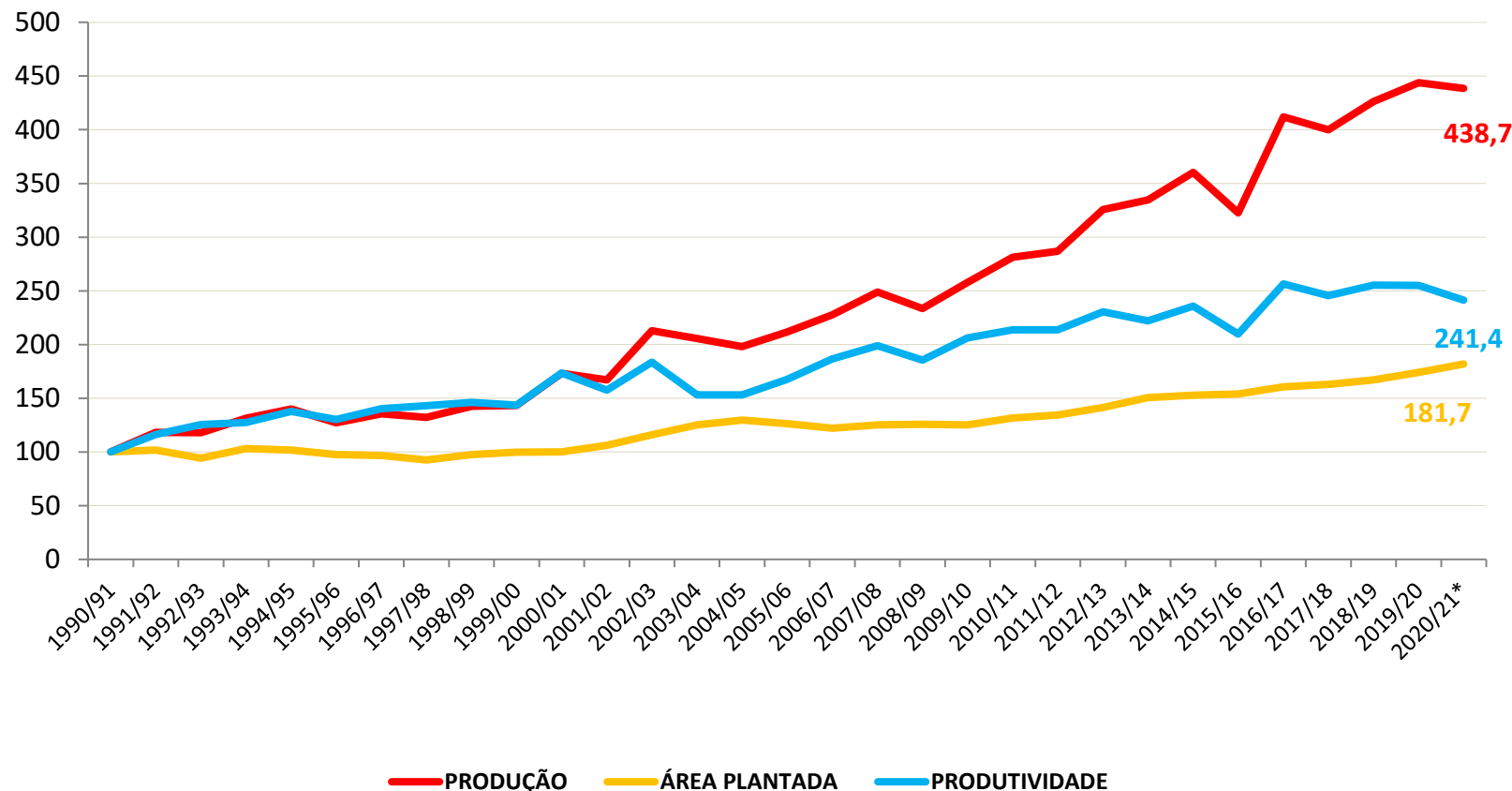
Safra de Grãos – 11º Levantamento Conab



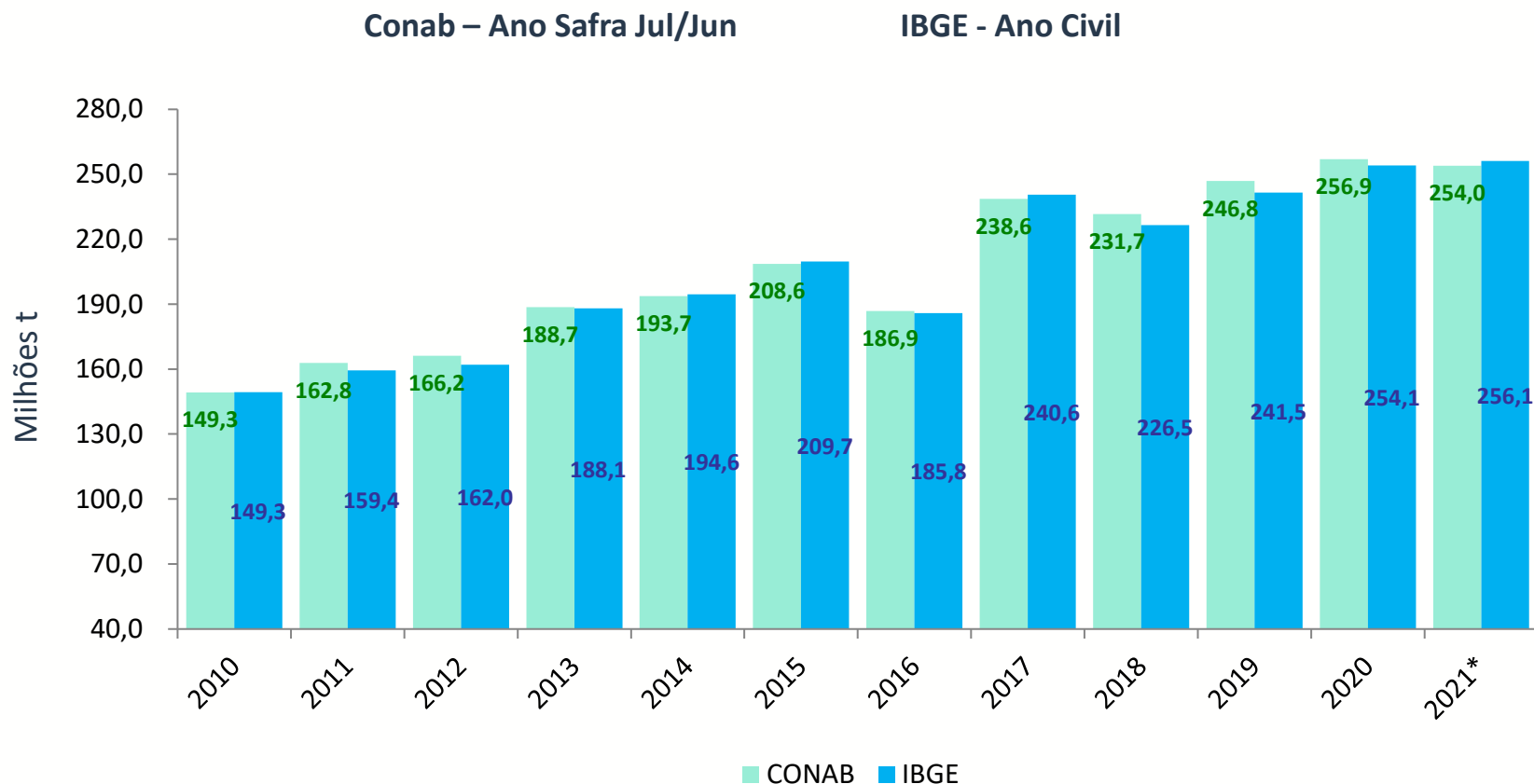
Devido à queda da produtividade por causa das condições climáticas, apesar do aumento da área plantada, a safra atual alcançará 253,98 milhões de toneladas de grãos, uma queda de -1,2% em relação à safra 2019/20.

Safr de Grãos – 11º Levantamento Conab

Número Índice 1990/91 = 100



Safr de Grãos – 11º Levantamento Conab



De acordo com a Conab, a safra 2020/21 será de 253,98 milhões de toneladas de grãos, com decréscimo de -1,2% em relação à safra 2019/20. Já para o IBGE, a expectativa é de que o volume de grãos a ser colhido em 2021 seja de 256,1 milhões de toneladas, um acréscimo de 0,78% em relação ao ano de 2020.

Safr de Grãos – 11º Levantamento Conab

Produto	Safr (milhões t)			Variação	
	2019/20	2020/21*		%	t
		jun	Jul		
Soja	124,845	135,912	135,978	8,9	11,134
Milho (1ª safra)	25,690	24,909	24,898	-3,1	-0,791
Milho (2ª safra)	75,053	66,971	60,322	-19,6	-14,731
Milho (3ª safra)	1,772	1,505	1,430	-19,3	-0,342
Milho total	102,515	93,384	86,650	-15,5	-15,865
Arroz	11,183	11,766	11,741	5,0	0,558
Trigo	6,235	8,480	8,591	37,8	2,357
Algodão	4,371	3,415	3,413	-21,9	-0,959
Feijão (1ª safra)	1,106	1,012	1,012	-8,5	-0,094
Feijão (2ª safra)	1,245	1,203	1,153	-7,4	-0,092
Feijão (3ª safra)	0,872	0,795	0,775	-11,1	-0,097
Feijão total	3,222	3,010	2,940	-8,8	-0,282
Sorgo	2,498	2,464	2,320	-7,1	-0,178
Aveia	0,846	1,028	1,034	22,2	0,188
Amendoim (1ª safra)	0,545	0,588	0,589	8,0	0,044
Amendoim (2ª safra)	0,013	0,009	0,009	-29,9	-0,004
Amendoim total	0,558	0,597	0,598	7,2	0,040
Cevada	0,374	0,424	0,450	20,1	0,075
Outros	0,297	0,317	0,269	-9,5	-0,028
Total	256,945	260,795	253,984	-1,2	-2,960

Apesar da expressiva redução esperada para a 2ª safra de milho (-15,5%), o 11º Levantamento de Grãos divulgado pela Conab, relativo à safra 2020/21, traz uma estimativa de produção inferior em -1,2% à safra anterior, apesar da previsão otimista da safra de soja, com um aumento de 8,9% em relação à safra 2019/20.



Ministério da Economia

Para maiores informações acesse o site da Secretaria de Política Econômica:

www.spe.fazenda.gov.br



Secretaria
de Política
Econômica

**Ministério
da Economia**