



MINISTÉRIO DA ECONOMIA

# VBP – Valor Bruto da Produção

## Agropecuária

Junho/2021

*Dados divulgados em 12/07/2021*

Os informativos econômicos da Secretaria de Política Econômica (SPE) são elaborados a partir de dados de conhecimento público, cujas fontes primárias são instituições autônomas, públicas ou privadas. O objetivo é organizar informações de conhecimento público para ampliar o entendimento sobre a economia brasileira. O conteúdo deste material é meramente informativo, não possuindo caráter prospectivo, nem delimitando as ações de política econômica adotadas pelo Ministério da Economia

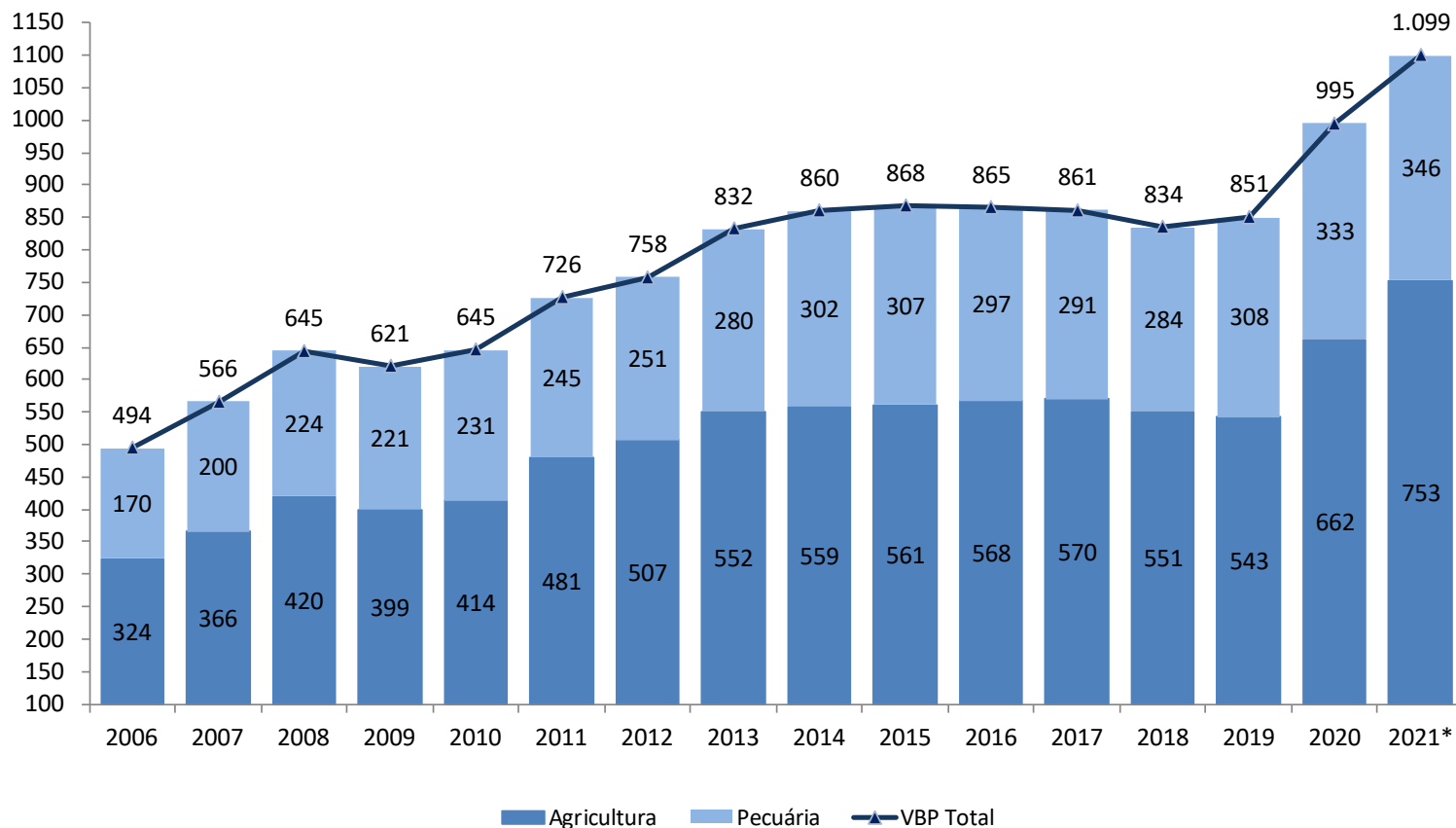


Secretaria  
de Política  
Econômica

**Ministério  
da Economia**

# Valor Bruto da Produção Agropecuária – VBP

Em R\$ bilhões (a preços de junho/2021\*\*)



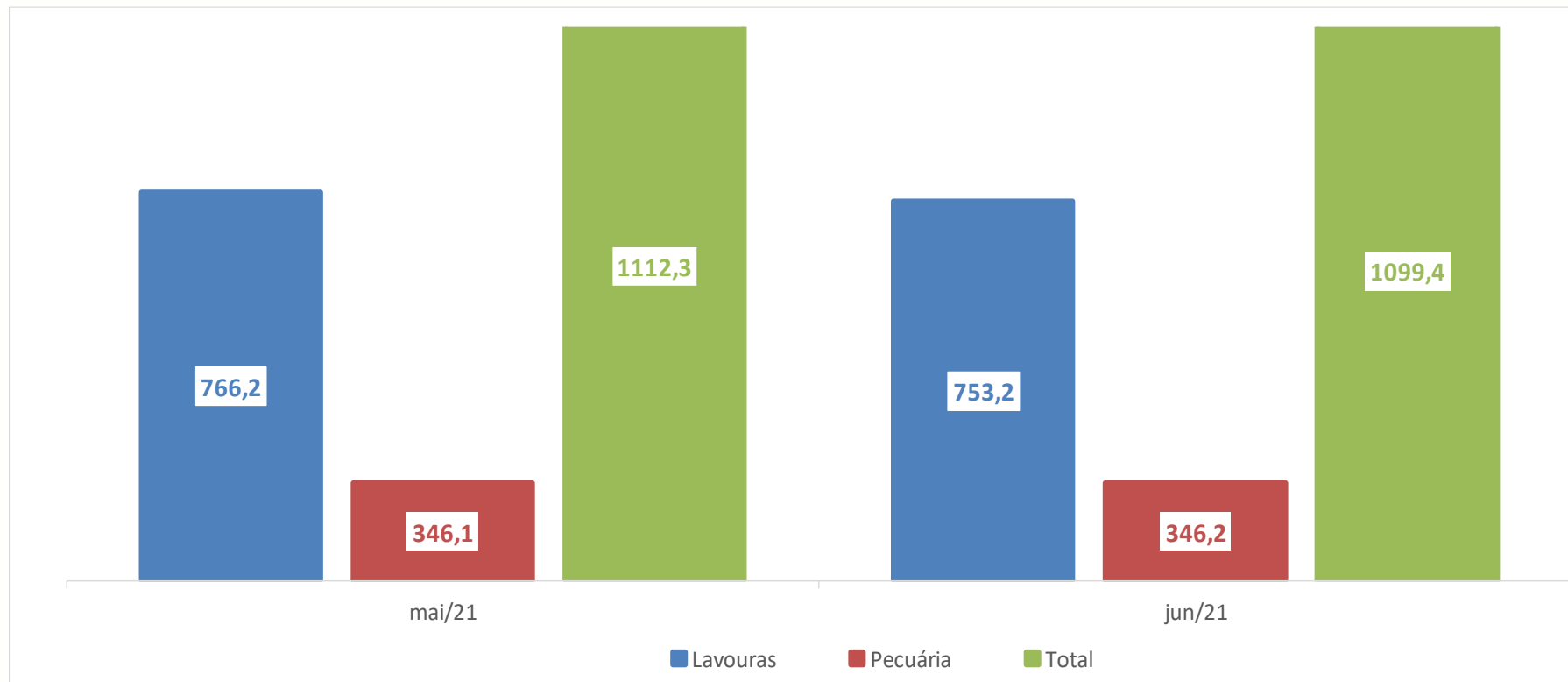
- ✓ Conforme as previsões atualizadas em junho, na comparação de 2021 com 2020, haverá variação positiva no VBP total em 10,5% (na previsão anterior a variação positiva era de 15,8% - a preços de maio).
- ✓ Para a agricultura a previsão atual é de crescimento de 13,8 % (ante 15,8% da previsão anterior - a preços de maio) e para a pecuária, na mesma comparação, a previsão de junho encontra-se estável em 3,8%.

\*Previsão (preços médios de jan/21 a jun/21). \*\*Valores deflacionados pelo IGP-DI da FGV – junho/2021.

Fonte: MAPA. Elaboração: Ministério da Economia

# VBP – Variação da previsão mensal

Em R\$ bilhões (comparação entre maio e junho/2021\*)



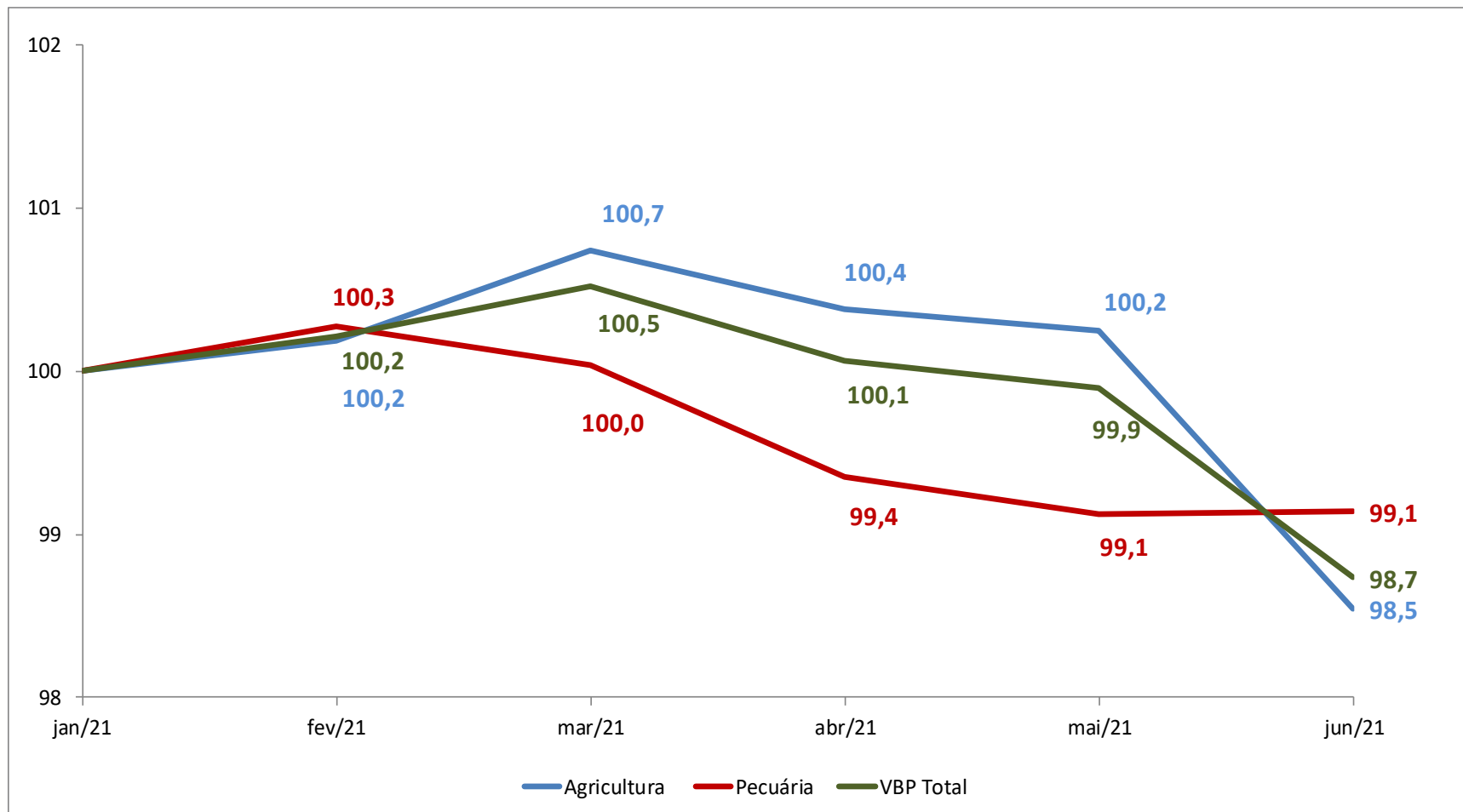
- ✓ Na comparação das previsões, o VBP em junho apresentou variação de -1,7% para as lavouras em relação a previsão de maio (entre maio e abril a previsão foi de -0,13%, a preços de maio).
- ✓ Para a pecuária a variação foi de 0,02% em junho em relação a previsão de maio (entre maio e abril a previsão foi de -0,23%).
- ✓ No VBP total a variação foi de -1,16% na comparação de junho com maio (entre maio e abril a previsão foi de -0,16%, a preços de maio).

\*Valores deflacionados pelo IGP-DI da FGV – junho/2021.

Fonte: MAPA. Elaboração: Ministério da Economia

# VBP – Variação Real da Previsão para 2021\*

Em número índice (jan/21 = 100)



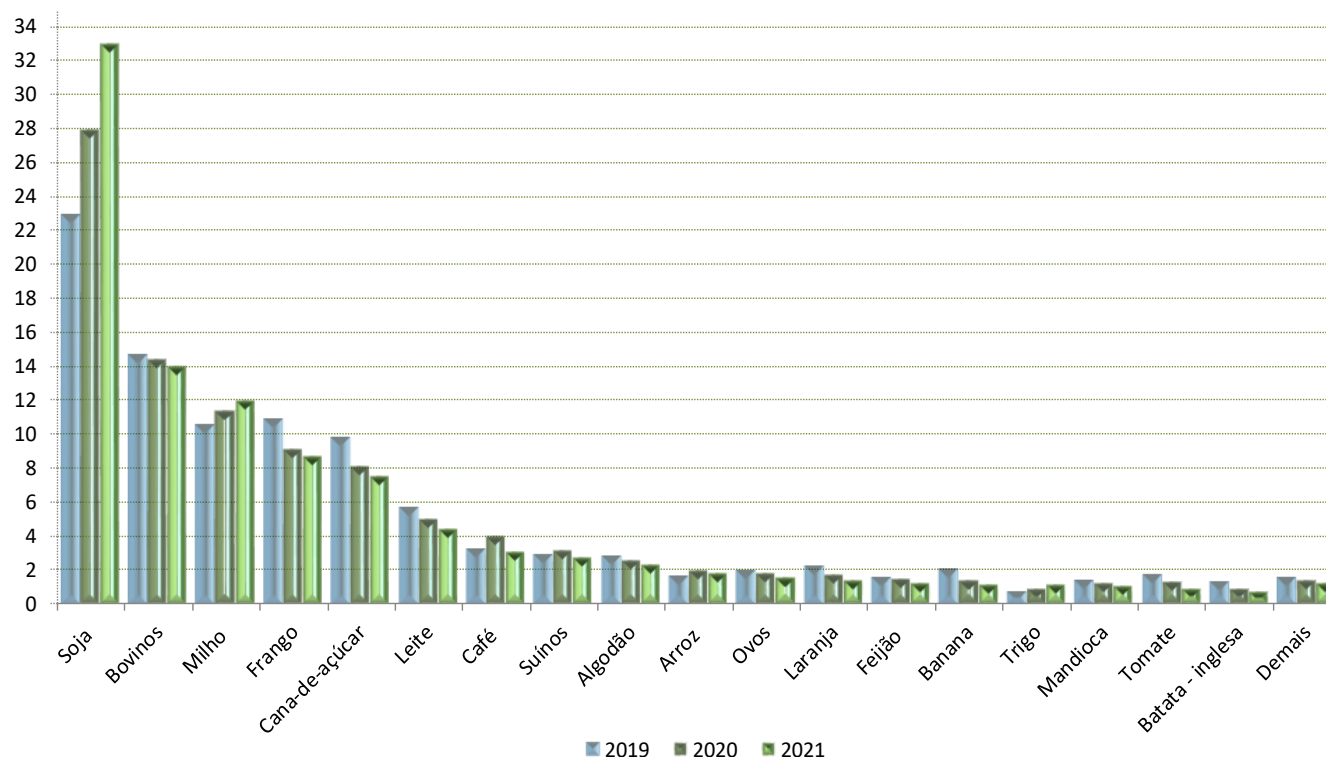
Na previsão atualizada em junho, verifica-se queda do VBP total de 1,27% em relação à previsão de janeiro de 2021.

\*Valores deflacionados pelo IGP-DI da FGV – junho/2021.

Fonte: MAPA. Elaboração: Ministério da Economia

# VBP – Diversas Culturas

*Em percentual do valor total nos anos 2019 e 2020 e estimativas para 2021\**

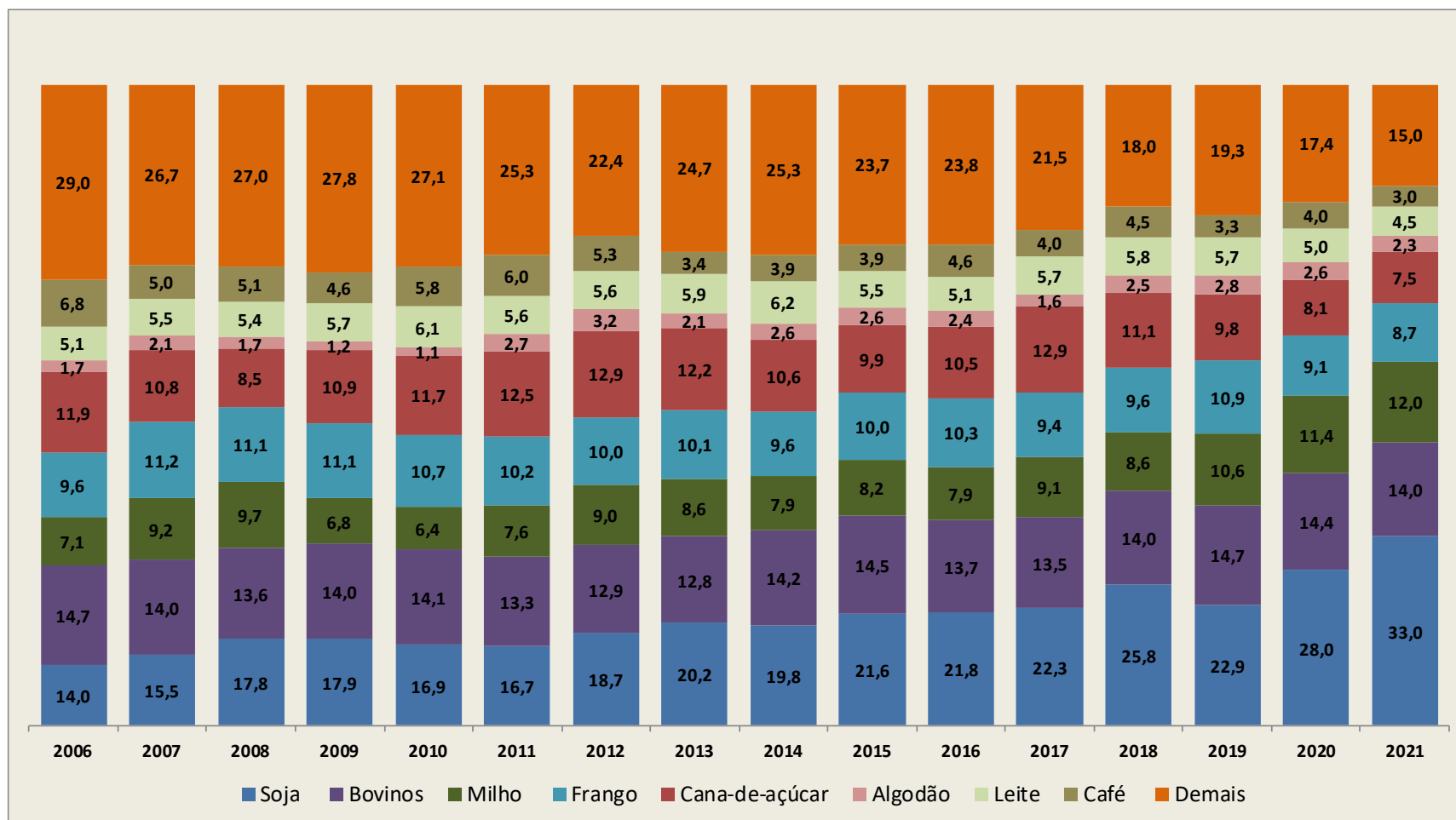


- ✓ Com exceção da soja, milho e trigo, os demais produtos apresentará queda na participação do VBP em 2021, quando comparado a 2020. A soja deverá crescer a participação em 17,8% e 43,9% na comparação 2021/2020 e 2021/2019, respectivamente.
- ✓ O trigo também merece destaque, com crescimento na participação de 21,8% e 51,2% na comparação 2021/2020 e 2021/2019, respectivamente.
- ✓ Entre as maiores quedas na participação do VBP, podemos destacar o café, com -24,3% e -7,5% na comparação 2021/2020 e 2021/2019, respectivamente.

Fonte: MAPA. Elaboração: Ministério da Economia

# VBP – Maiores Culturas 2006-2021

Valores observados no período 2006 a 2020 e projetado para 2021\*, em percentual do VBP total





## Ministério da Economia

Para maiores informações acesse o site da Secretaria de Política Econômica:

[www.spe.fazenda.gov.br](http://www.spe.fazenda.gov.br)



Secretaria  
de Política  
Econômica

**Ministério  
da Economia**