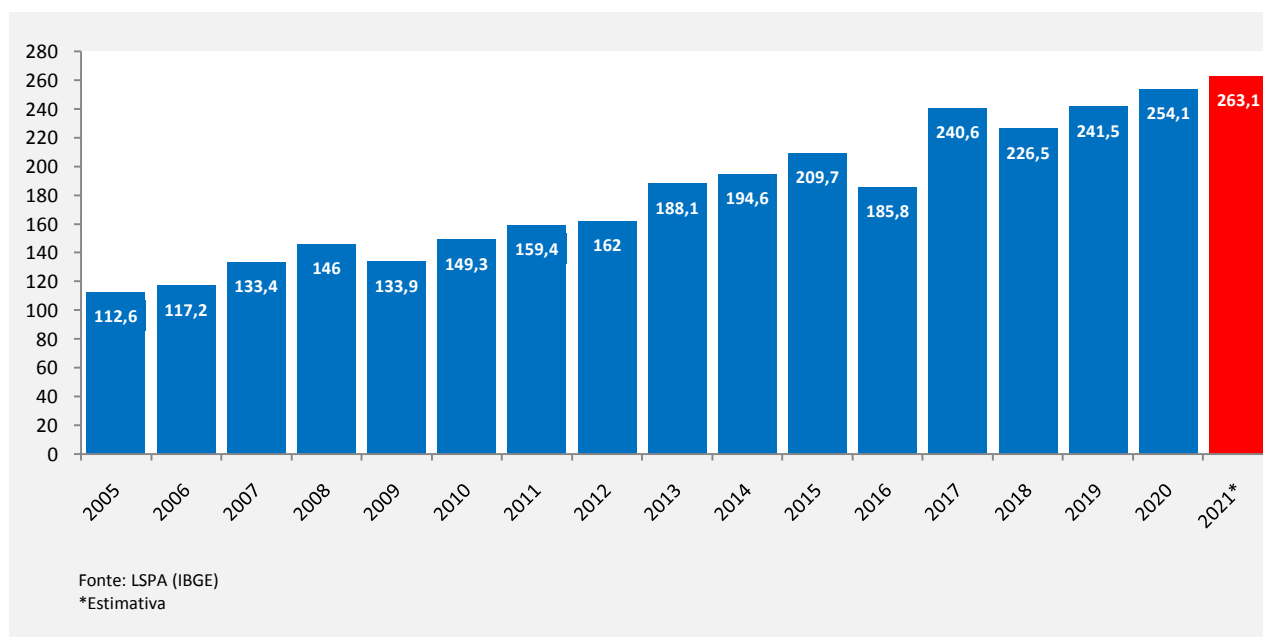


IBGE confirma previsão de alta para a safra de grãos 2021

Em seu **2º Levantamento Sistemático da Produção Agrícola (LSPA)** de 2021, realizado em fevereiro último, o IBGE manteve a previsão de alta na produção em comparação com o ano anterior. A safra de grãos deverá alcançar **263,1 milhões de toneladas**, aumento de 3,5% em relação ao que foi produzido na safra passada, que foi de 254,1 milhões de toneladas. A cultura da soja é a principal responsável por essa variação, com produção 7,3% maior que a anterior.

Em relação à área a ser colhida, também se estima que haverá crescimento (2,3%), passando de **65,4 milhões** de hectares utilizados na safra 2019 para **66,9 milhões de hectares**.

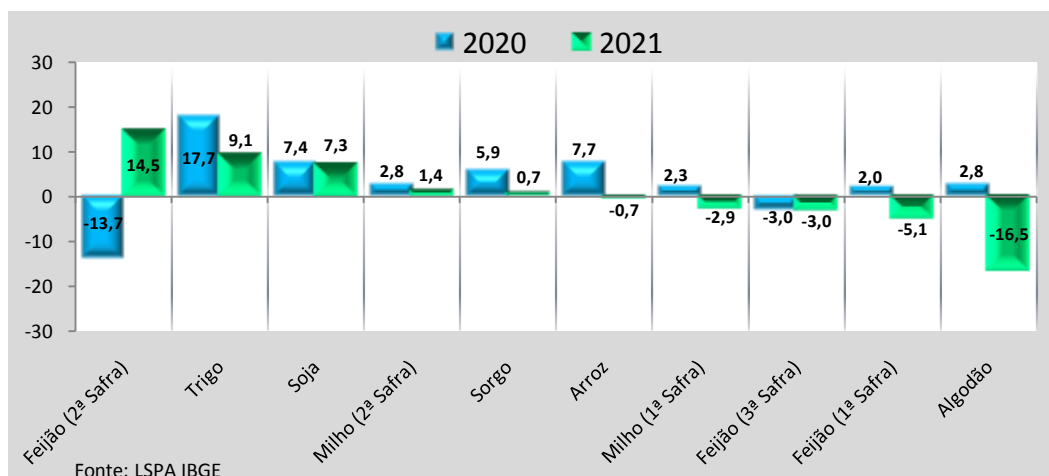
Produção de Grãos (em milhões de toneladas)



Desempenho por cultura em 2020 e comparação com 2021

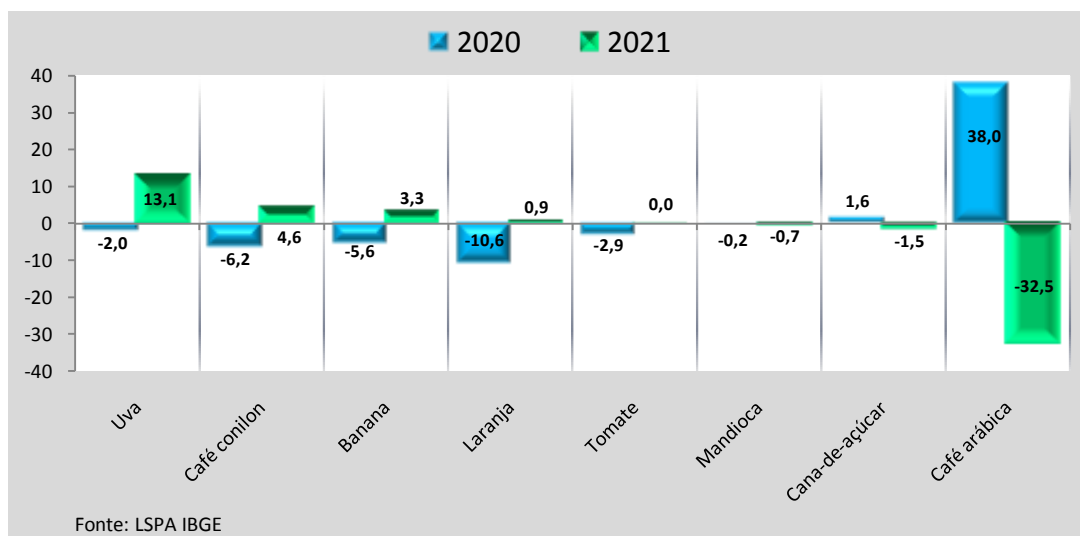
Neste cenário de aumento de produção, algumas das principais culturas tiveram safras maiores em 2020 quando comparadas com 2019. Como destaques positivos tiveram-se o trigo (17,7%), o arroz (7,7%) e a soja (7,4%). Já na comparação da safra 2021 com a safra 2020, as quedas mais expressivas se darão no algodão (-16,5%), no trigo (-5,1%) e na 3ª safra de feijão (-3%). Porém, considerando o somatório das 3 safras de feijão, haverá um aumento de 2,2% em relação ao ano anterior.

Desempenho anual das Principais Culturas da Safra de Grãos (em %)



Para as culturas permanentes e outras culturas temporárias (não grãos), de acordo com o IBGE, em 2020 houve produção superior à registrada em 2019 para as culturas do café arábica (38%) e para a cana-de-açúcar (1,6%). Já para 2021, há a previsão de queda para o café arábica (-32,5%, explicada pela bialidade negativa), para a cana-de-açúcar (-1,5%) e para a mandioca (-0,7%).

Desempenho anual das Principais Culturas Permanentes e Temporárias, não grãos (em %)



Os números da safra de grãos por cultura

A tabela a seguir detalha a estimativa de produção da safra de cereais, leguminosas e oleaginosas (grãos) em milhões de toneladas para o ano de 2021 em relação à realizada em 2020. Como principal destaque positivo está a cultura da soja (aumento de 7,3%). De outro modo, a queda mais significativa se dará na segunda safra de milho (-2,9%). Entretanto, o somatório das 2 safras de milho aponta para um crescimento de 0,3%.

Safra de Cereais, Leguminosas e Oleaginosas (milhões de toneladas)

Produto	Safra			Variação (2021/2020)	
	2019	2020	2021*	%	mil t
Soja	113,488	121,522	130,424	7,3	8,902
Milho (1ª safra)	25,986	26,593	25,821	-2,9	-0,772
Milho (2ª safra)	74,580	76,642	77,686	1,4	1,044
Milho total	100,566	103,235	103,507	0,3	0,272
Arroz	10,260	11,046	10,970	-0,7	-0,077
Trigo	5,231	6,212	6,722	8,2	0,510
Algodão	4,205	4,325	3,613	-16,5	-0,712
Feijão (1ª safra)	1,284	1,310	1,243	-5,1	-0,067
Feijão (2ª safra)	1,167	1,007	1,154	14,5	0,146
Feijão (3ª safra)	0,588	0,571	0,554	-3,0	-0,017
Feijão total	3,040	2,888	2,950	2,2	0,062
Sorgo	2,597	2,749	2,767	0,7	0,019
Aveia	0,912	0,925	0,997	7,8	0,072
Amendoim (1ª safra)	0,551	0,679	0,626	-7,8	-0,053
Amendoim (2ª safra)	0,012	0,012	0,012	0,0	0,000
Amendoim total	0,562	0,691	0,638	-7,7	-0,054
Cevada	0,400	0,379	0,397	4,8	0,018
Outros	0,199	0,164	0,145	-11,6	-0,019
Total	241,462	254,137	263,131	3,5	8,994

Fonte: LSPA/IBGE

*Estimativa