



MAPA DE EMPRESAS

Boletim do 1º Quadrimestre de 2022

gov.br/mapadeempresas



MINISTÉRIO DA
ECONOMIA



PANORAMA DE EMPRESAS NO BRASIL

1º Quadrimestre de 2022.

19.373.257

Empresas Ativas

ao final do 1º quadrimestre de 2022

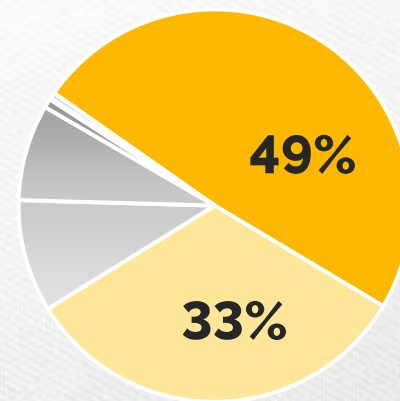


de **1 milhão**

empresas abertas no
1º quadrimestre de 2022

Crescimento de 11,5% em relação ao 3º
quadrimestre de 2021.

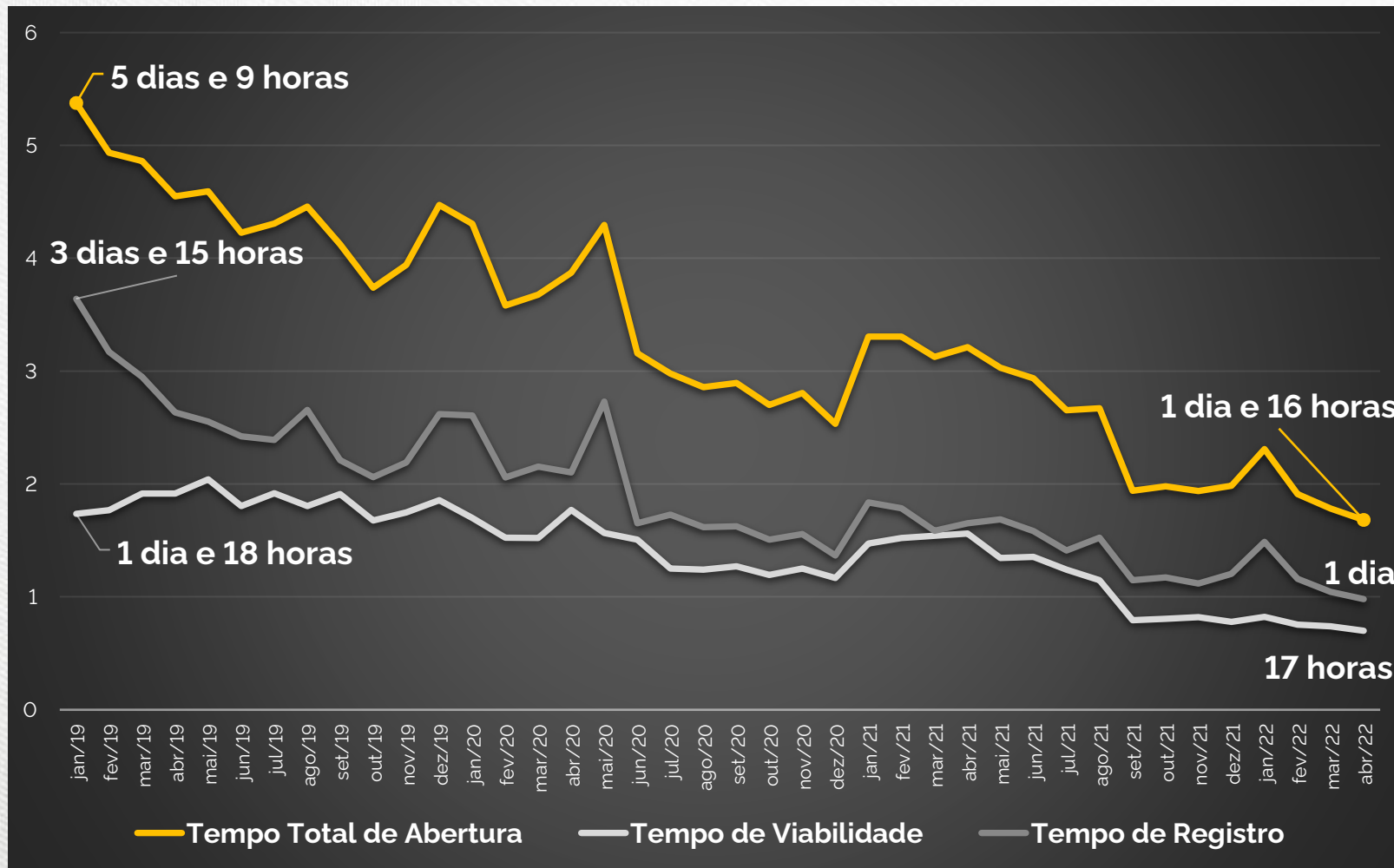
Estados com maior número de empresas	Empresas Ativas	Abertas no 1º quad de 2022
São Paulo	5,5 milhões	395 mil
Minas Gerais	2,1 milhões	143 mil
Rio de Janeiro	1,7 milhões	113 mil



- Serviços (48,9%)
- Comércio (32,6%)
- Indústria de Transformação (9,3%)
- Construção Civil (7,9%)
- Agropecuária (0,7%)
- Extrativa Mineral (0,1%)
- Outros (0,5%)

TEMPO MÉDIO DE ABERTURA DE EMPRESAS

2019 a 2022



1 dia 16 Horas

Tempo médio de abertura no 1º quadrimestre de 2022



- 8 horas (16,7%) em relação ao 3º quad. de 2021.

- 1 dia e 13 horas (48,1%) em relação ao 1º quad. de 2021.

 Contados em dias corridos desprezando o tempo de resolução de pendências por parte do empresário.

TRANSFORMAÇÃO DIGITAL DA ABERTURA DE EMPRESAS

Estratégia de Governo Digital 2020 - 2022

Meta: Abertura de empresas em 1 dia, até o final do ano de 2022.

Redução
de **69,0%**

desde janeiro de 2019

61,3%

das empresas **abertas**
em menos de 1 dia



Iniciativas:

- **Balcão Único** de abertura de empresas: um único procedimento online
- **Assinatura Govbr:** assinatura eletrônica gratuita, ampliação do acesso aos serviços digitais
- **Registro automático:** obtenção automática do CNPJ para até 96% das empresas abertas.
- **Dispensa de alvarás e licenças para atividades e baixo risco:** empresas podem funcionar imediatamente após a obtenção do CNPJ.
- **Facilitação para a abertura de empresas (Lei 14.195/2021):** simplificação do procedimentos de consulta prévia de viabilidade, inscrições fiscais e emissão de alvarás e licenças

EMPREENDEDORISMO FEMININO

Brasil pra Elas

Cenário Atual

Mais de

40% do MEI

são mulheres empreendedoras

Brasil pra Elas

Meta: Consolidar no Brasil de forma perene, colaborativa e emancipatória ações voltadas ao estímulo ao empreendedorismo pelas mulheres.

Objetivos:

- **promover um ambiente favorável** ao desenvolvimento do empreendedorismo feminino;
- **promover o acesso à informação** de todas as políticas, instrumentos e serviços que apoiam a agenda de empreendedorismo feminino;
- ampliar a oferta de crédito para o empreendedorismo feminino;
- promover medidas que contribuam para a **emancipação cidadã de mulheres em situação de vulnerabilidade**;
- promover o **desenvolvimento e sustentabilidade financeira dos negócios**.



FACILITAÇÃO DE ACESSO A CRÉDITO

Programa Crédito Brasil Empreendedor

R\$ 87 Bilhões

Em crédito para os empreendedores

R\$ 50 Bilhões

Deverão ser movimentados pelo PRONAMPE

Entre 2020 e 2021, o PRONAMPE movimentou **R\$ 25 bilhões** e beneficiou **320 mil empresas**.

R\$ 14 Bilhões

Deverão ser movimentados pelo Programa de Estimulo ao Crédito (PEC)

Expectativa para 2022

RETOMADA DO EMPREGO

Programa Nacional de Serviço Civil Voluntário

2.730.924

Novos postos de trabalho de carteira assinada em 2021

Número recorde

Recuperação das perdas ocorridas em 2020

Áreas de Serviços e Comércio foram as campeãs da geração de empregos

Iniciativa firmada em janeiro/2022 entre o Ministério do Trabalho e Previdência e o Sistema S, instituiu o **Programa Nacional de Serviço Civil Voluntário**.

Vamos avançar ainda mais!

No acumulado em 2022 (até abril, conforme Caged divulgado hoje pela manhã), foi registrado saldo positivo de 770.593 empregos.

+ Empregabilidade

Introduzir e reintroduzir trabalhadores no mercado de trabalho

Bolsa qualificação


Meio salário Mínimo + Aux. Transporte

+ 200 Cursos de qualificação

RETOMADA DA ECONOMIA



Crescimento da economia brasileira em 2021:



4,6%

Recupera o nível pré-crise

Considerando o último biênio (2020-2021), **a variação neste período é de 0,5%**. O resultado brasileiro é superior a maioria dos países com maior PIB e aos países vizinhos ao Brasil.

No registro acumulado no último biênio, superou todos os países do G7, exceto os EUA, e supera a média do G20.

Indicadores sólidos de crescimento

+ Empregos + Investimento

Em 2022

Recorde histórico alcançado para exportações, em março de 2022.

Recorde do primeiro trimestre para a Corrente de Comércio, Importações e Exportações.

O maior montante histórico de arrecadação federal no mês de fevereiro .

Os serviços estão no melhor nível desde 2015 (PMS/IBGE), os investimentos recuperaram o nível de 2014 (PIM/IBGE) e a taxa de desemprego retornou aos patamares do início de 2016, com avanço da população ocupada nos diversos setores.

Expectativa de crescimento da economia brasileira em 2022:



1,5%

Fonte: Grade de Parâmetros – SPE/ME



MAPA DE EMPRESAS

Boletim do 1º Quadrimestre de 2022

gov.br/mapadeempresas



MINISTÉRIO DA
ECONOMIA

