



## 1. Identificação do programa

Sistema	Link
Webex - Videoconferência	<a href="https://www.webex.com.br/">https://www.webex.com.br/</a>
Nome da Tarefa	Demandante
Documentar rotinas do webex - ESG	CAP Moreira
Tipo do programa (configuração, consulta, dialogo, etc.)	Usuário
Rotinas da Videoconferência - webex - ESG	ESG
Linha de negócio	Chefe de projeto (CTIC – Redes)
CTIC - Redes	CAP Moreira

## Histórico de versões

Versão	Data	Autor	Descrição
1.0.0	03/03/2020	Ten Brandão	Elaboração do documento das Rotinas da Videoconferência - webex - ESG

## 2. Objetivo da ESPECIFICAÇÃO

Documentar rotinas Rotinas da Videoconferência - webex - ESG.

## 3. Escopo

Permite obter dados referente as Rotinas da Videoconferência - webex - ESG.

## 4. Requisitos

Produto
webex

- Disponibilidade de acesso à internet para que se faça a atualização de firmware do produto.

## 5. Etapas para configuração do Webex

### HOW TO – Organizador (Administrador do Sistema)

- Etapa entrar no site pelo Google Chrome ou Mozilla Firefox :

<https://www.webex.com.br/>

**OBS: Organizador (Administrador do sistema) tem email criado e senha pelo Centro de Tecnologia da Informação e Comunicação em Saúde (CTIC) através de solicitação.**

Clicar em Entrar como mostra abaixo:



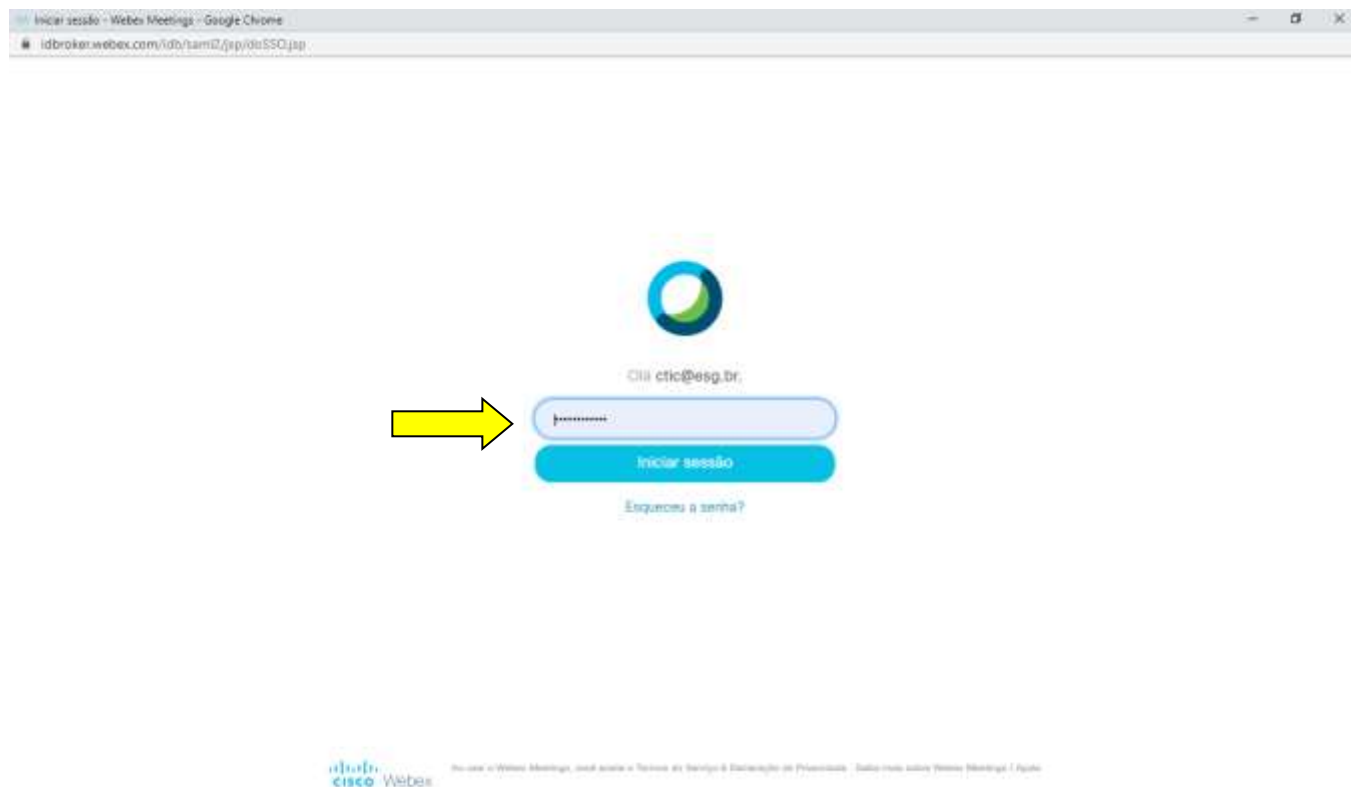
### - Etapa de iniciar a sessão:



## - Entrar com o email criado para o organizador da Videoconferência



## - Entrar com a senha criada para o administrador da Videoconferência

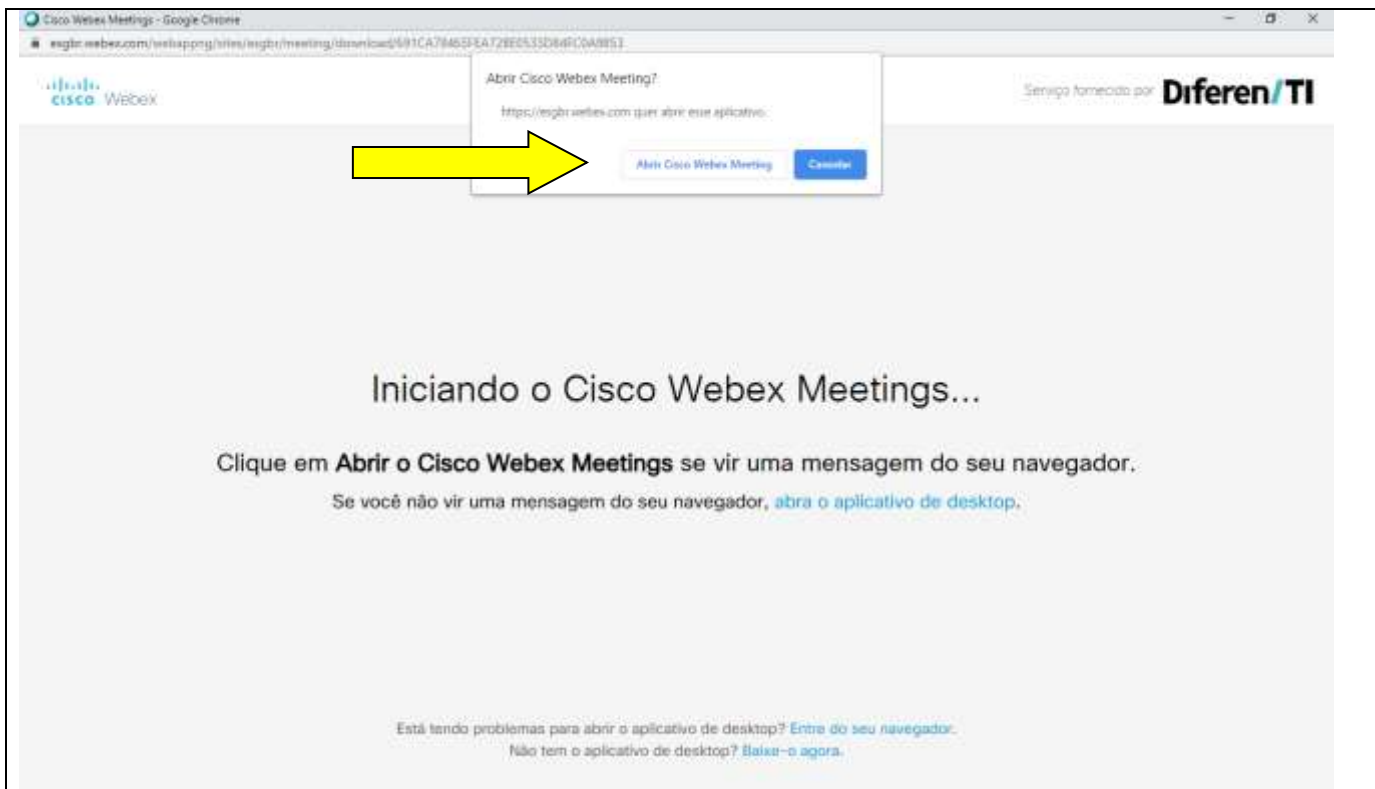


## - Clicar em Iniciar uma Reunião - Videoconferência do WebEx

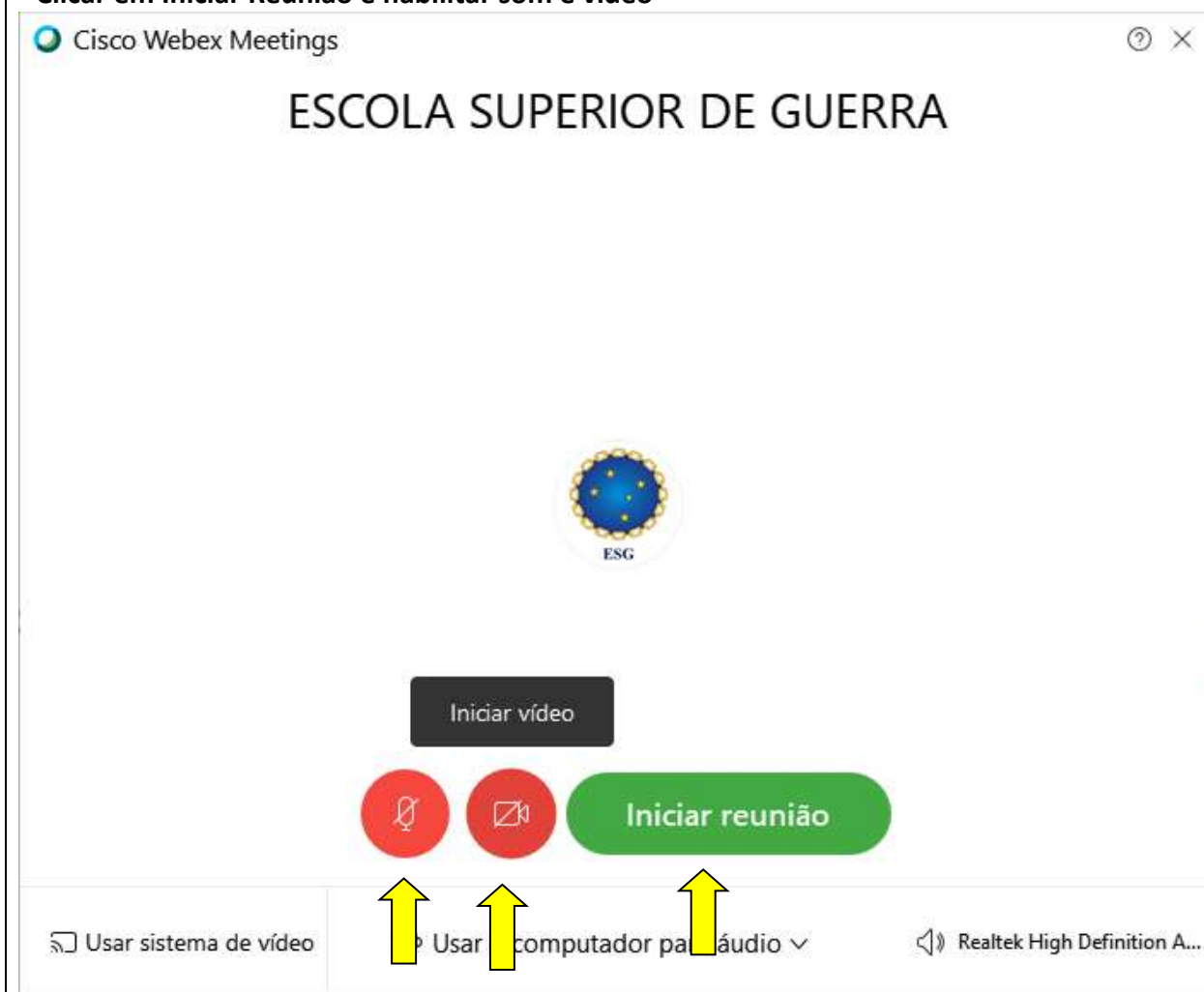
The screenshot shows the Cisco Webex Meetings dashboard for the user 'ESCOLA SUPERIOR DE GUERRA'. The left sidebar contains navigation links: Início, Reuniões, Gravações, Preferências, Insights, Suporte, Downloads, and Comentários. A yellow arrow points to the 'Iniciar uma reunião' button in the main area. The main area also features a search bar, a 'Mais maneiras de entrar' link, and a 'Agendar' button. Below these are sections for 'Reuniões futuras' (showing no future meetings) and 'Insights' (showing a graph of meetings organized and a list of participants).

## - Instale o Aplicativo Cisco Webex Meetings

The screenshot shows the Cisco Webex Meetings download page for the user 'ESCOLA SUPERIOR DE GUERRA'. The page features a large heading 'Instale o aplicativo Cisco Webex Meetings e comece a colaborar.' and a blue button labeled 'Clique aqui para instalar o webex.exe'. A yellow arrow points to this button. Below the button, there is a link 'Aguardando o download? Baixe o aplicativo novamente.' and a 'webex.exe' download bar at the bottom.



- Clicar em Iniciar Reunião e habilitar som e vídeo



# ESCOLA SUPERIOR DE GUERRA

Visualizar



🖥 Usar sistema de vídeo

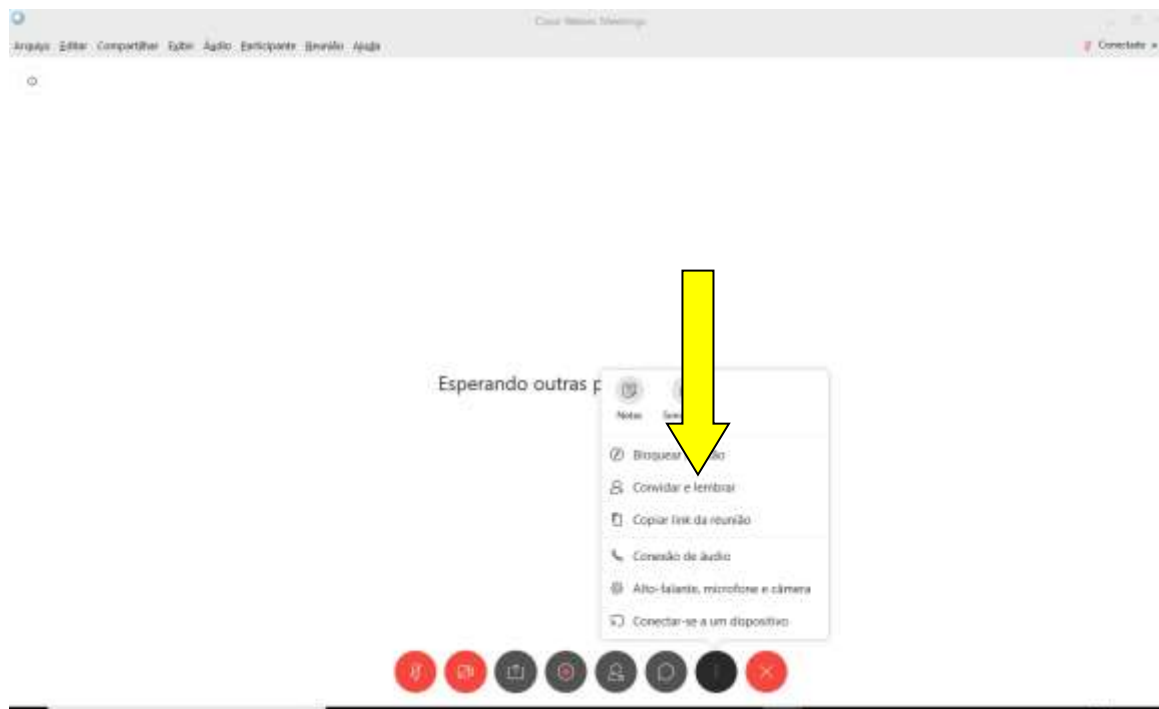
🔊 Usar o computador para áudio ▾

📷 HD Pro Webcam C920

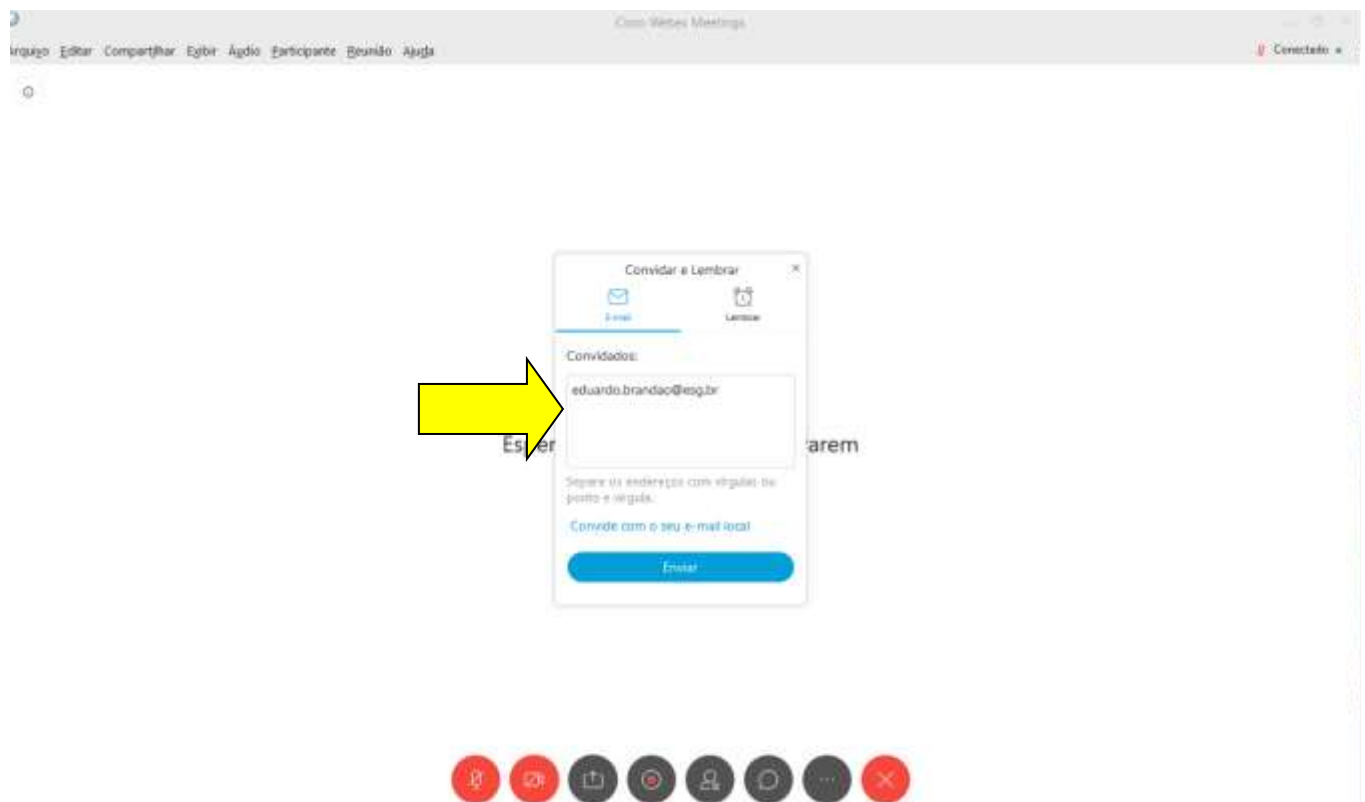
- Sala de reunião aberta com sucesso.



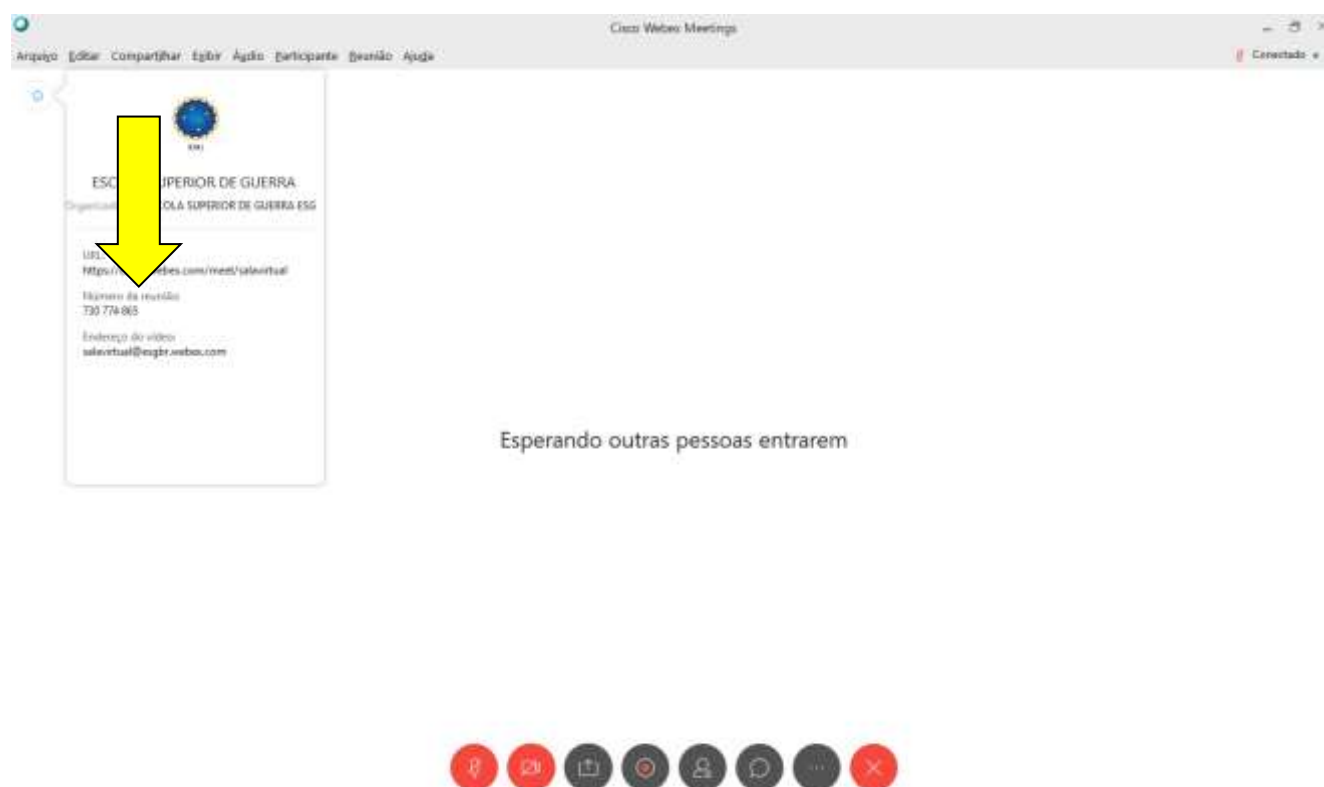
- Agora é a etapa de convidar os usuários(participantes da Vídeo).



- Clicando em convidar e na área convidados escrever o email do usuários(participantes da Vídeo).



**-O usuário(participante da Vídeo) também pode acessar a sala através do número da Sala de Reunião do Organizador (Administrador do sistema).**



**- Sala de reunião aberta pelo Organizador (Administrador do sistema) e convidado realizado com sucesso.**



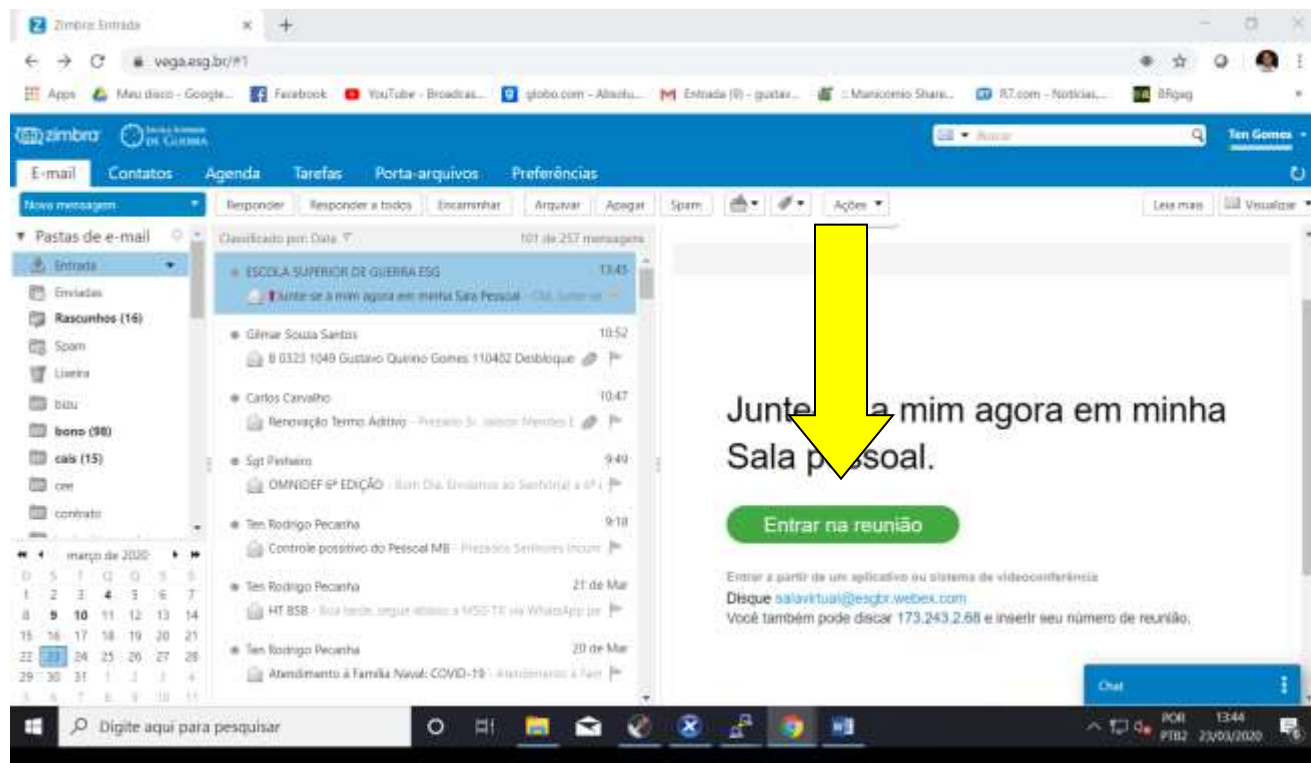


- Para finalizar a vídeo é so clicar em terminar reunião.



## HOW TO – Usuários(participantes da Vídeo

- Entrar no convite que foi enviado ao seu email conforme abaixo:



- Instale o Aplicativo Cisco Webex Meetings



- Inserir suas Informações Obrigatórias (nome Completo e email)

ESCOLA SUPERIOR DE GUERRA

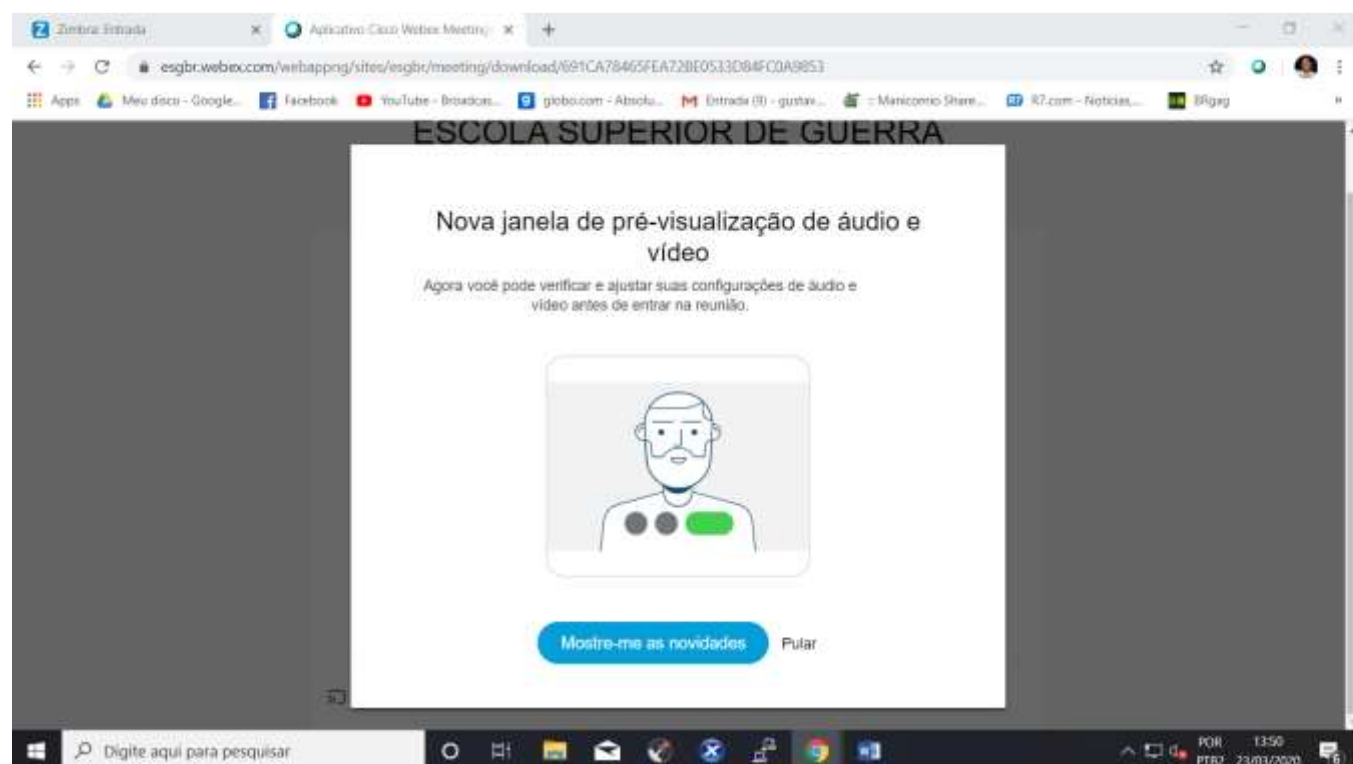
Inserir suas informações

Seu nome completo

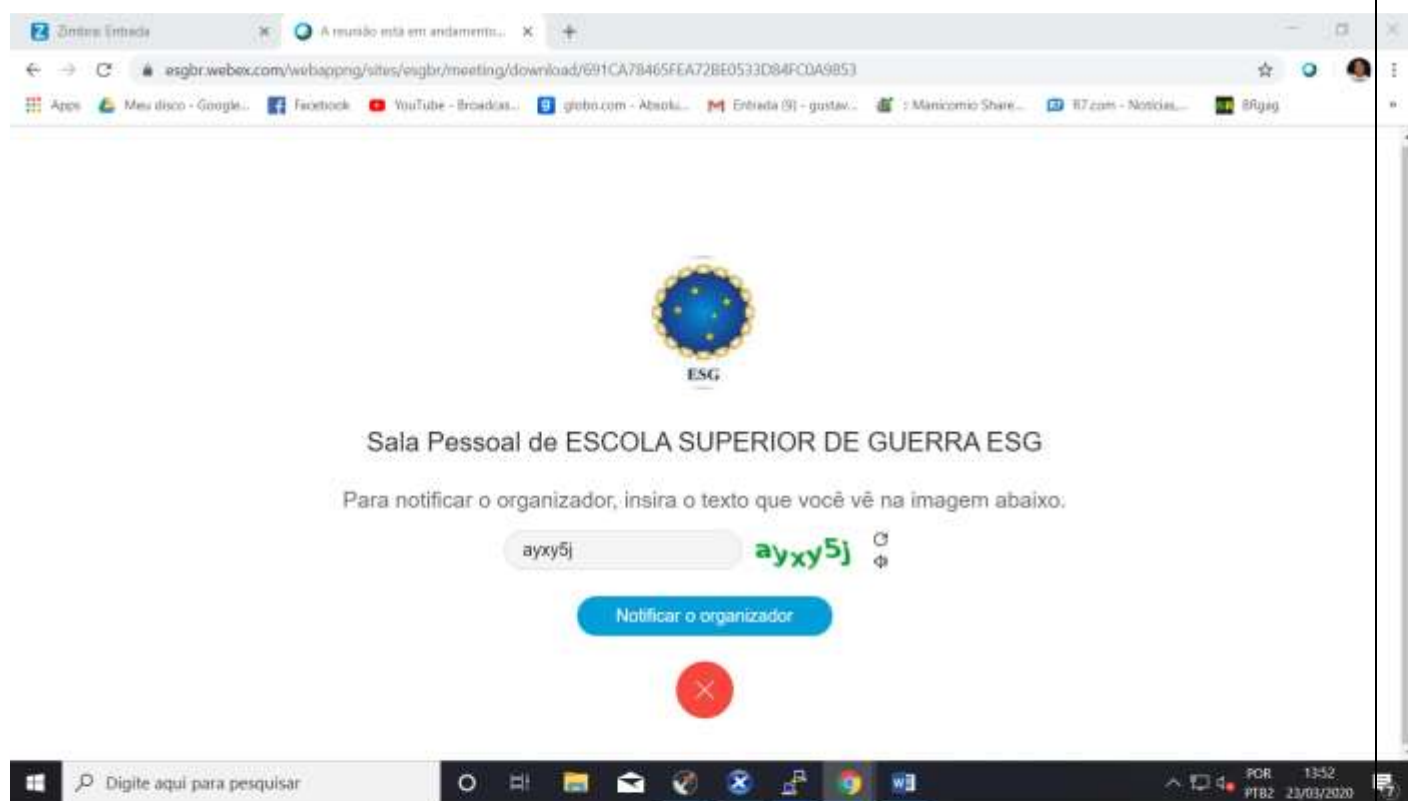
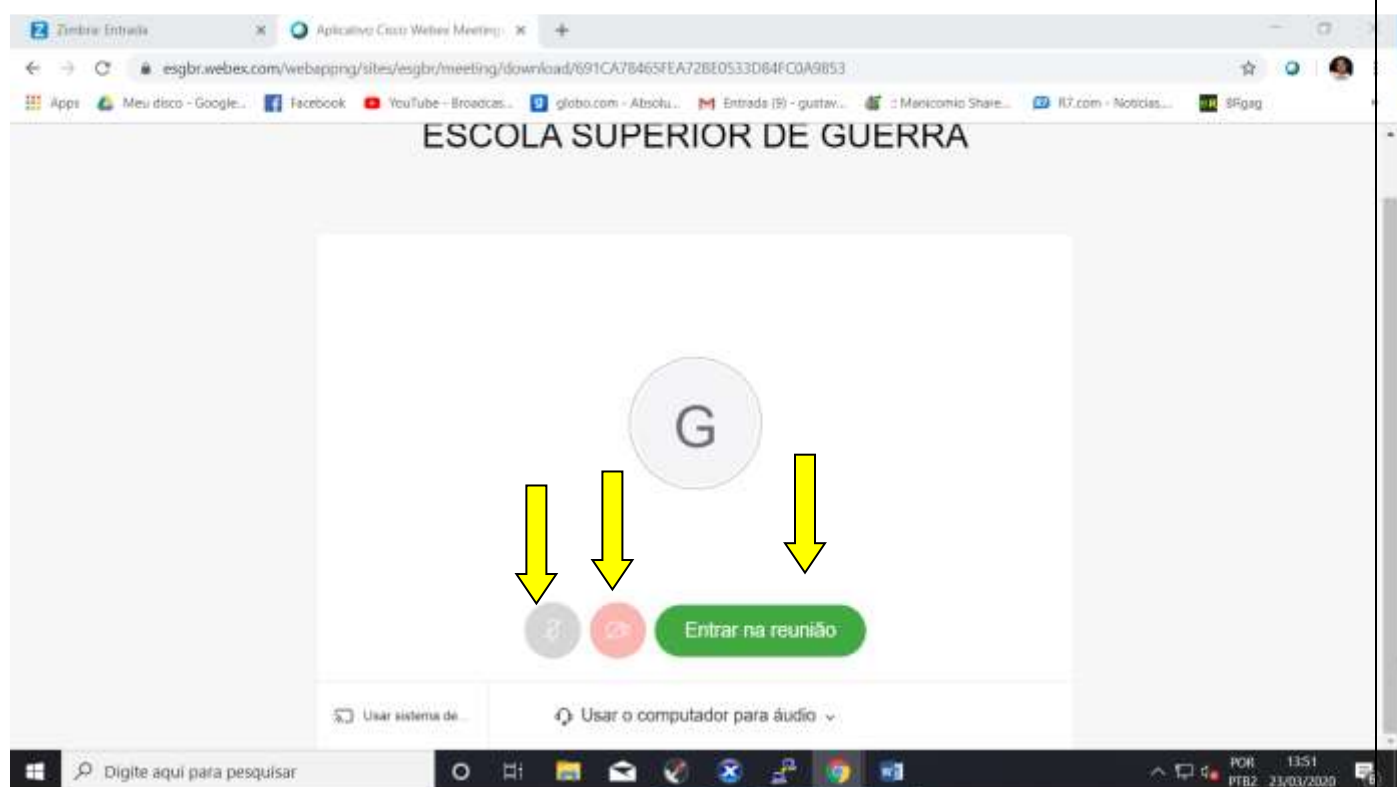
Endereço de e-mail

Próximo

Já tem uma conta? [Inicie sessão](#)



- Clicar em Iniciar Reunião e habilitar som e vídeo



- Sala de reunião aberta pelo Organizador (Administrador do sistema) e convidado realizado com sucesso.



-O usuário(participante) pode **acessar a sala pelo Celular** através do número da Sala de Reunião do Organizador (Administrador do sistema).

- Acesso pelo iPhone, iPad e Android

- Necessita baixar aplicativo Android | iOS



- Entrar com número da Sala de Reunião do Organizador (Administrador do sistema)



Qualquer dúvida pode entrar em contato com os Militares abaixo:

**Ten Gomes – (21) 98174-0325**

**Ten Brandão - (21) 98222-9216**

**ST Feijó - (21) 98208-3832**