

Secretaria-Técnica do GTP APL
Coordenação-Geral de Programas Especiais - CGPE
Departamento de Competitividade Industrial – DECOI
Secretaria de Desenvolvimento e Competitividade Industrial – SDCI/MDIC

3ª Reunião Plenária do GTP APL com os Núcleos Estaduais - 2018

12 de dezembro de 2018

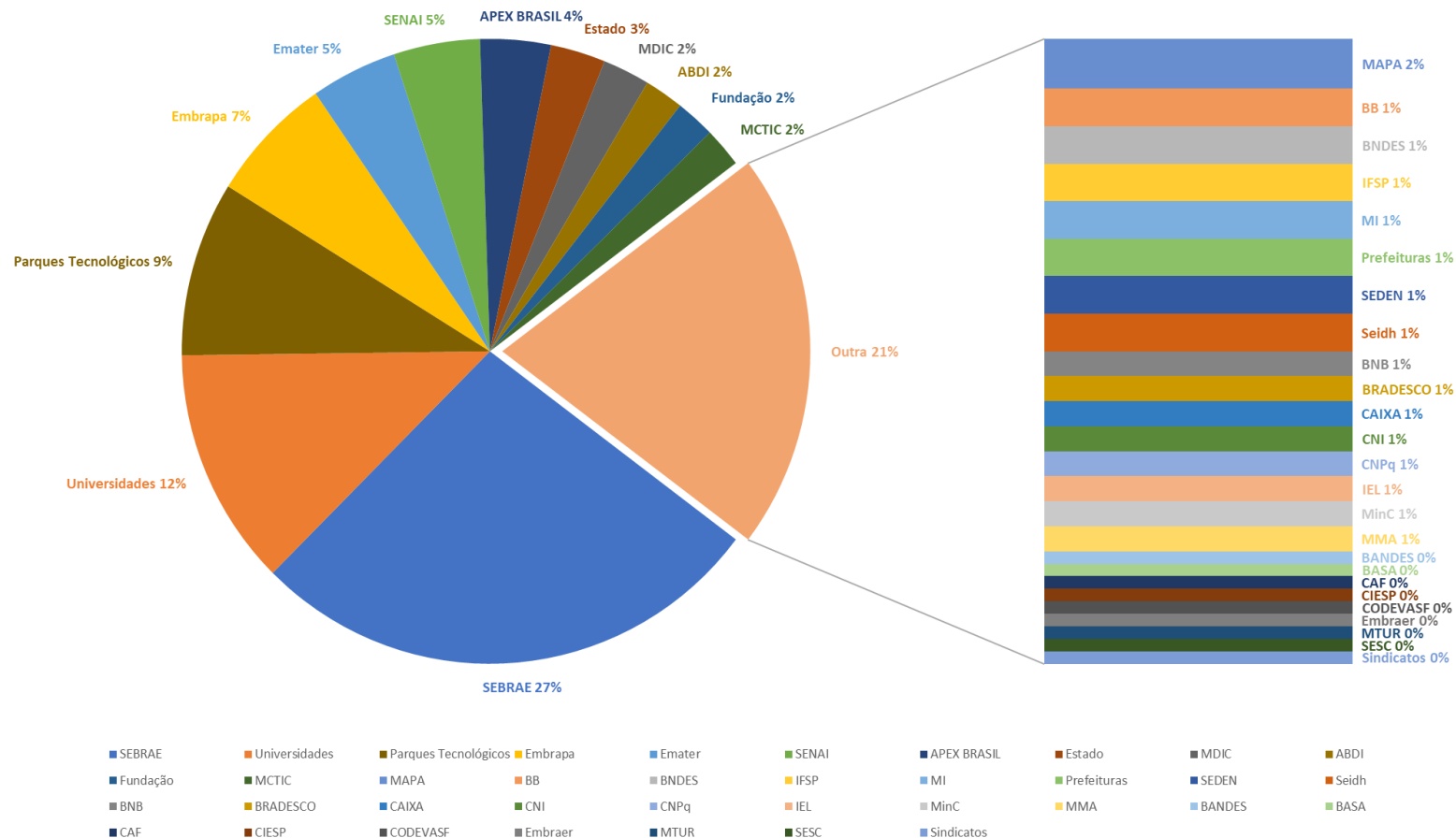
1. BOAS VINDAS

2. PANORAMA GERAL DE ATUAÇÃO COM APLS 2018

2. Panorama geral de atuação com APLs - 2018

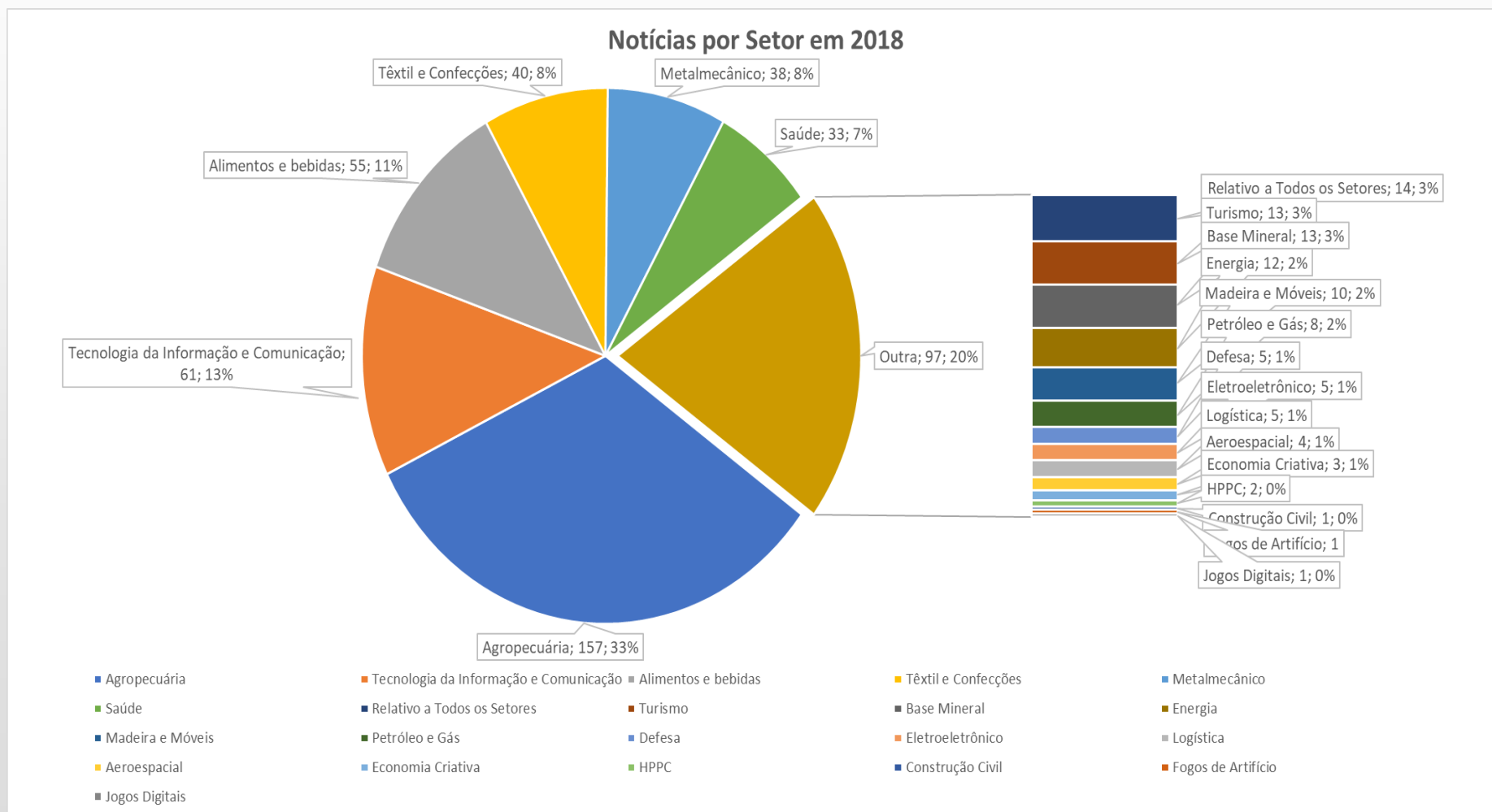
• Informativo GTP APL 2018 – análise

Número de Notícias por Instituição




2. Panorama geral de atuação com APLs - 2018

• Informativo GTP APL 2018 – análise



2. Panorama geral de atuação com APLs - 2018

- **Informativo GTP APL 2018 – análise**



2. Panorama geral de atuação com APLs - 2018



• Informativo GTP APL 2018 – análise

Total de Recurso							
Estados	Recursos por estado	Sector	Recurso por sector	Programa	Recurso por Programa	Instituição	Recurso por Instituição
Acre	R\$ 6.800.000,00	Aeroespacial		Balde Cheio		ABDI	R\$ 800.000,00
Alagoas	R\$ 2.014.500.000,00	Agricultura	R\$ 61.548.789,78	Brasil Mais Produtivo		APEX BRASIL	R\$ 381.000.000,00
Amapá	R\$ -	Agroindústria	R\$ 10.000.000,00	Coméias	R\$ 1.800.000,00	BANDES	R\$ 38.000.000,00
Amazonas	R\$ 1.000.000,00	Agropecuária	R\$ 2.166.465.531,68	Desenvolvimento da Rizicultura no f	R\$ 149.500,00	BASA	R\$ 172.000.000,00
Bahia	R\$ -	Alimentos e bebidas	R\$ 86.600.000,00	Estudos	R\$ 6.800.000,00	BB	
Ceará	R\$ 83.025.000,00	Apicultura	R\$ 2.550.000,00	Fecoeop		BNB	
Distrito Federal	R\$ -	Base Mineral		Inova	R\$ 3.200.000,00	BNDES	R\$ 58.696.660,00
Espírito Santo	R\$ 38.000.000,00	Bebidas		Mais IDH		BRADESCO	
Goiás	R\$ -	Bens de Capital		Mão Amiga	R\$ 51.696.660,00	CAF	R\$ 83.025.000,00
Maranhão	R\$ -	Biotechnologia		PAA		CAIXA	
Mato Grosso	R\$ -	Calçados		Palestras, Workshops e Apresentação	R\$ 71.000.000,00	CIESP	
Mato Grosso do Sul	R\$ 49.000.000,00	Cerâmica Vermelha		PAPL	R\$ 2.012.000.000,00	CNI	
Minas Gerais	R\$ 900.000,00	Confecções		PCIR		CNPq	R\$ 150.000,00
Pará	R\$ -	Construção Civil		PDES	R\$ 172.000.000,00	CODEVASF	R\$ 1.650.000,00
Paraíba	R\$ -	Construção Naval		PEAF		Emater	
Paraná	R\$ 36.150.000,00	Defesa		PGPAF		Embraer	
Pernambuco	R\$ 166.315.000,00	Economia Criativa		PNUD		Embrapa	
Piauí	R\$ -	Eletroeletrônico		PROMIC	R\$ 5.000.000,00	Estado	R\$ 40.000.000,00
Rio de Janeiro	R\$ -	Energia	R\$ 335.500.000,00	PRONATEC		Fundação	R\$ 2.600.000,00
Rio Grande do Norte	R\$ -	Fármacos		Rotas da Integração Nacional	R\$ 49.000.000,00	IEL	
Rio Grande do Sul	R\$ 75.368.161,46	Ferramentaria		Feiras	R\$ 300.000.000,00	IFSP	
Rondônia	R\$ 172.000.000,00	Fogos de Artifício		Indicação Geográfica		MAPA	
Roraima	R\$ -	Fruticultura				MCTIC	
Santa Catarina	R\$ 40.000.000,00	Gemas e Jóias				MDA	
São Paulo	R\$ 372.200.000,00	HPPC				MDIC	
Sergipe	R\$ 56.696.160,00	Jogos Digitais				MDS	
Tocantins	R\$ -	Laticínios	R\$ 315.000,00			MEC	
	0 R\$ -	Logística	R\$ 7.000.000,00			MI	R\$ 49.000.000,00
	0 R\$ -	Madeira e Móveis				MinC	R\$ 5.000.000,00
	0 R\$ -	Metalmecânico	R\$ 800.000,00			MMA	
	0 R\$ -	Mobiliário				MME	
	0 R\$ -	Pecuária				MPOG	
	0 R\$ -	Pesca e Aquicultura	R\$ 1.300.000,00			MS	
	0 R\$ -	Petróleo e Gás				MTUR	
	0 R\$ -	Químico farmacêutico				PREFEITURA	
	0 R\$ -	Saúde	R\$ 30.000.000,00			SEBRAE	R\$ 199.865.000,00
	0 R\$ -	Sector Gráfico				SEDEN	
	0 R\$ -	Tecnologia da Informação e Comunicação	R\$ 111.150.000,00			Seidh	R\$ 149.500,00
	0 R\$ -	Têxtil e Confecções				SEMPE	
	0 R\$ -	Turismo	R\$ 123.525.000,00			SENAI	
	0 R\$ -	Vitivinicultura				SESC	
	0 R\$ -	Geral	R\$ 175.200.000,00			Sindicatos	
	0 R\$ -					SUDAM	
	0 R\$ -					SUDECO	
	0 R\$ -					SUDENE	
	0 R\$ -					SUFRAMA	
	0 R\$ -					Parque Tecnológico	R\$ 300.000,00
	0 R\$ -					Universidades	R\$ 8.700.000,00
Total de Recursos por Estado	R\$ 3.111.954.321,46	Total de Recurso por Sector	R\$ 3.111.954.321,46	Total de Recurso por Programa	R\$ 2.672.646.160,00	Total de Recurso por Instituição	R\$ 1.040.936.160,00
Recurso Total		\$				3.111.954.321,46	

2. Panorama geral de atuação com APLs - 2018



- **Informativo GTP APL 2018 – análise**

41 setores produtivos

37 instituições ativas e 48 no total

20 programas de apoio e desenvolvimento de APLs

Recurso de mais de R\$ 3 Bilhões

16 teses acadêmicas em 2018

25 palestras, workshops e eventos em APL ao redor do Brasil

Mais de 450 notícias em 2018

2. Panorama geral de atuação com APLs - 2018

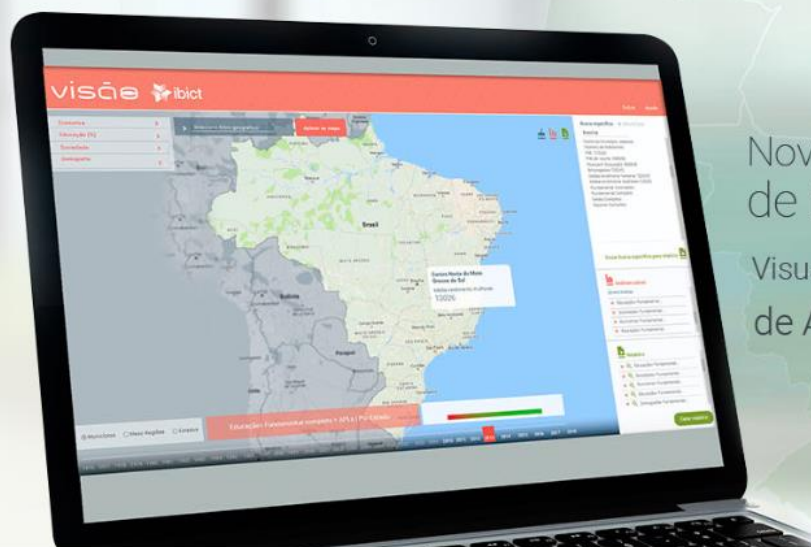
← → ↺ 🏠 ⓘ Inseguro | www.observatorioapl.gov.br




Buscar ...



GTP APL ▾ APLs Brasileiros ▾ Núcleos estaduais ▾ Melhores práticas ▾ Informativo ▾ Conferências ▾ Biblioteca



Novo Sistema
de busca

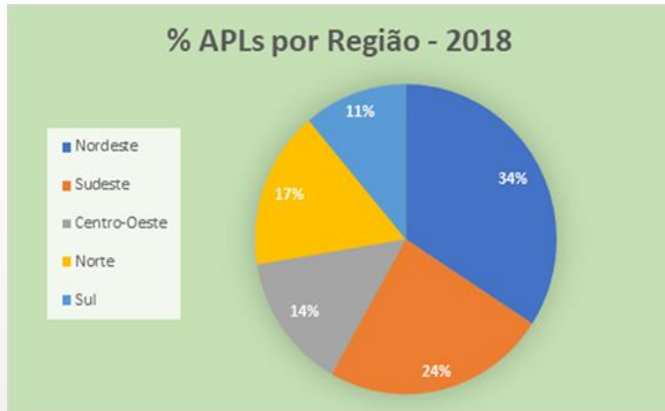
Visualize informações
de APLs por região 

Grupo de Trabalho
Permanente

Conheça
os APLs

Núcleos
Estaduais

2. Panorama geral de atuação com APLs - 2018



Número de APLs reconhecidos pelo GTP
APL: **746**

Sudeste: 179 APLs

Nordeste: 255 APLs

Norte: 123 APLs

Centro-Oeste: 106 APLs

Sul: 83 APLs

Total de Municípios com APLs no Brasil:
2.587

Total de Setores Produtivos no Brasil: **40**

Número de empregos diretos
gerados nos APLs **3.051.244**

Sudeste: 1.345.686

Nordeste: 678.294

Sul: 661.420

Centro-Oeste: 536.356

Norte: 409.764

Número de empresas
pertencentes a APLs: **291.498**

Sudeste: 85.305

Centro-Oeste: 79.848

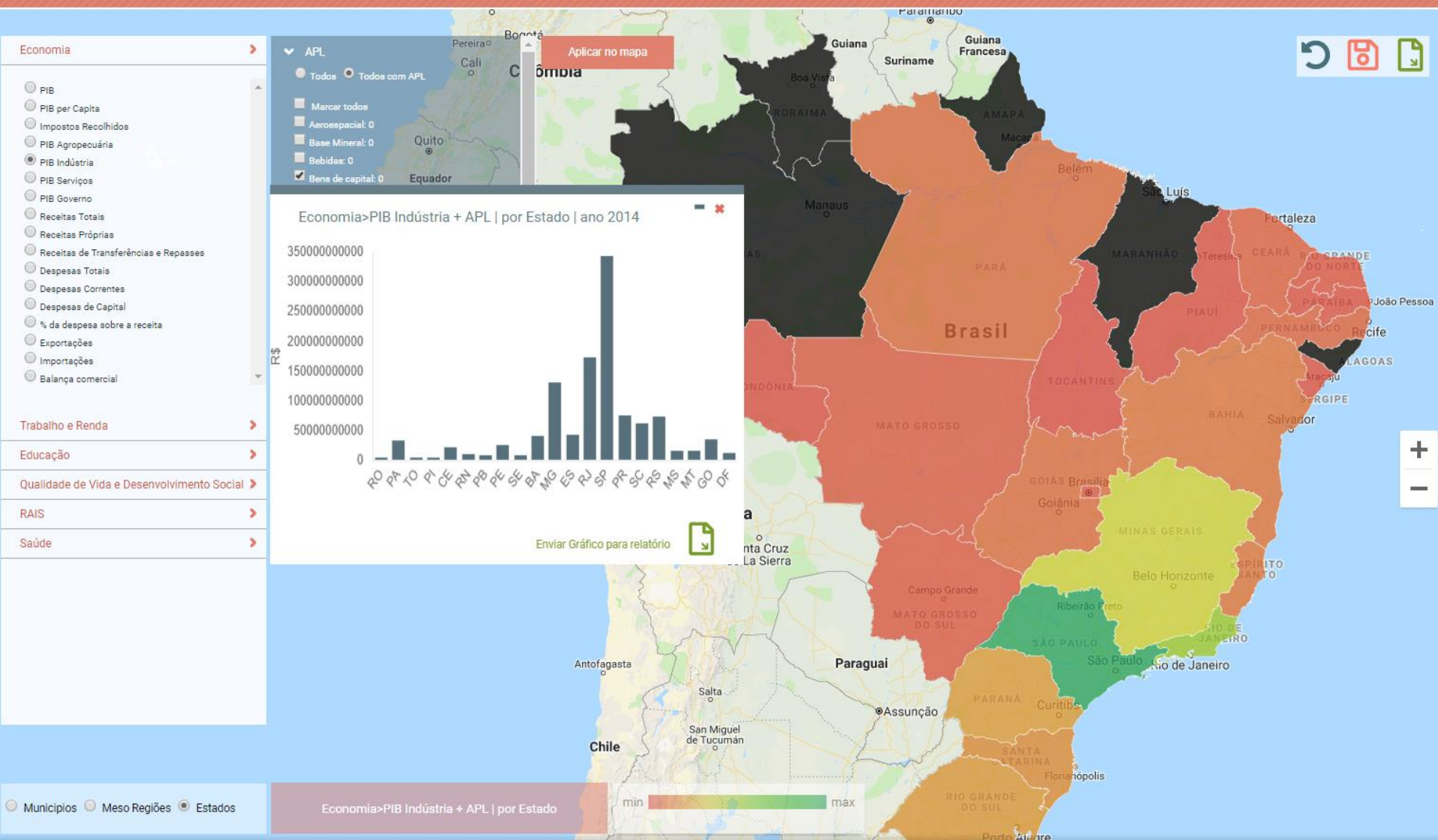
Norte: 48.309

Nordeste: 41.373

Norte: 48.309

Sul: 36.663

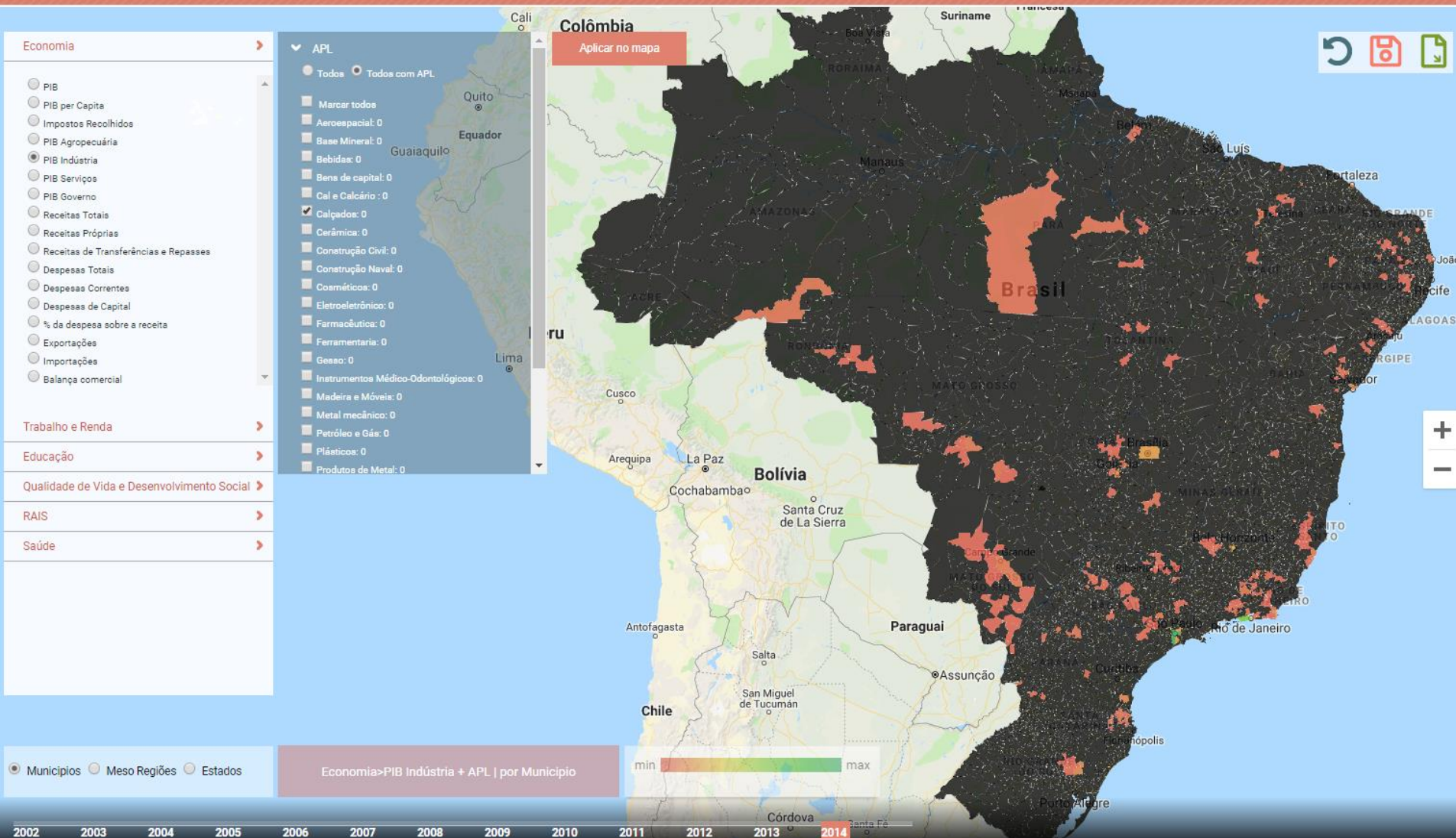
2. Panorama geral de atuação com APLs - 2018



2. Panorama geral de atuação com APLs - 2018

← → ↺ 🏠 ⓘ Inseguro | mdic.visao.ibict.br

visão 



2. Panorama geral de atuação com APLs - 2018



- **Encaminhamentos da Reunião Plenária de junho de 2018:**

- I. Rede de Núcleos Estaduais do Nordeste:**

- ✓ 1ª reunião em 1º de agosto de 2018 na Sudene, Recife/PE
- ✓ Coordenação da Sudene
- ✓ Articulação com o Plano Regional de Desenvolvimento do Nordeste

- II. Rede de Núcleos Estaduais do Norte:**

- ✓ 1ª reunião em 20 de setembro de 2018 na Sudene, Recife/PE
- ✓ Coordenação da Sudam, em parceria com a Suframa
- ✓ Articulação com o Plano Regional de Desenvolvimento do Norte

- III. Workshop de Indicação Geográfica:**

- ✓ 11 de dezembro no SEBRAE
- ✓ INPI, SEBRAE, MAPA, MDIC, CNI
- ✓ Aberto para outros parceiros

2. Panorama geral de atuação com APLs – 2018/2019



- **Capitação de Emendas Parlamentares para investimento em APL:**
 - I. **Alteração dos critérios de elegibilidade:**
 - ✓ O APL e seus dados devem constar no banco de dados do Observatório de APLs
 - II. **Cartilha de instrução para Núcleos Estaduais e APLs**
 - III. **Videoconferência de mobilização dos Núcleos Estaduais**
 - IV. **Resultado: emendas apresentadas em um total de 239 milhões**
 - ✓ 15 projetos
 - ✓ 13 projetos de parlamentar individual (PR, BA, SP, GO), R\$ 5,5 milhões
 - ✓ 1 projeto de Comissão (CAE), R\$ 134 milhões
 - ✓ 1 projeto de Bancada de SE, R\$ 100 milhões
 - ✓ APLs: de Confecções de Salvador (BA), de Metalmecânico de Sorocaba e região (SP), de Lácteo de São Luiz de Montes Belos (GO), e outros ainda não indicados
 - ✓ Diversificação da natureza de despesa
- **9ª Conferência Brasileira de APLs - 2019**

3. NOVAS PERSPECTIVAS DE ATUAÇÃO COM APLS

3. Novas perspectivas de atuação com APLs



José Alberto Sampaio Aranha
Presidente

**Associação Nacional de Entidades Promotoras de
Empreendimentos Inovadores - ANPROTEC**

3. Novas perspectivas de atuação com APLs



Leandro Carioni

Diretor Executivo do Centro de Empreendimentos Inovadores (CEI)

Fundação Certi - SC

Estratégia de Especialização Inteligente – Missão para Suécia e Portugal De 10 a 14 de dezembro

Fabiany Vellasco
Coordenadora-Geral do MDIC

Paulo Pitanga
Coordenador-Geral do MI

Ana Carolina Bussacos
Assessora de Ciência e Inovação da Embaixada da Suécia

3. Novas perspectivas de atuação com APLs



- **Contexto europeu de criação da metodologia:**
 - ✓ Europa 2020: economia inteligente, sustentável e inclusiva
 - ✓ Desequilíbrios regionais da UE
 - ✓ Reflexão sobre desenvolvimento regional e processo de inovação
 - ✓ Elaboração da política de coesão, que orienta o uso dos Fundos Europeus Estruturais (Fundo Europeu de Desenvolvimento Regional e Fundo Europeu Social) e do Fundo de Coesão
 - ✓ Estudos sobre Estratégias Regionais de Inovação (RIS)
 - ✓ **Inovação como necessidade**
 - ✓ **Especialização como escolha inteligente**
 - ✓ Respeito às votações e peculiaridades dos territórios

3. Novas perspectivas de atuação com APLs



- **O que é Estratégia de Especialização Inteligente?**
 - ✓ Processo contínuo de definição da estratégia regional ou nacional, a qual resulta em atividades a serem financiadas para estimular o crescimento baseado em conhecimento
 - ✓ Agendas de transformação integradas e geograficamente localizadas
 - ✓ Governança e participação dos atores relevantes
 - ✓ Definição do conceito de região de acordo com especialização produtiva
 - ✓ Combinação de fundos públicos e privados
 - ✓ Focalização de políticas públicas e investimentos em prioridades-chave para a região ou nação
 - ✓ Promoção da competitividade e valorização do potencial da região
 - ✓ Estímulo ao investimento privado
 - ✓ Depende do envolvimento dos atores da região

3. Novas perspectivas de atuação com APLs



3. Novas perspectivas de atuação com APLs



- **Aproveitamento da estratégia de cluster fortalecida no planejamento anterior (2005 – 2012)**
- **Avanços:**
 - ✓ Especialização inteligente é a estrutura, permite mudar a mentalidade, foca em mudança estrutural, baseia-se em desafios
 - ✓ Dialoga e harmoniza com os programas de clusters, os quais são ferramentas de entrega da especialização inteligente
 - ✓ Menos setores apoiados (política focalizada)
 - ✓ Ampliação dos atores envolvidos
 - ✓ Atuação integrada entre todos os atores
 - ✓ Foco sistemático em inovação
 - ✓ Incentivo à relação ICT-empresa
 - ✓ Oportunidade de investimento constante em inovação
 - ✓ Amplo desenvolvimento: ODSs, sustentabilidade, igualdade de gênero, relação com países vizinhos, etc...

3. Novas perspectivas de atuação com APLs



- **Etapas resumidas:**
 - ✓ Processo de Descoberta Empreendedora: Empresas, Instituições de pesquisa e ensino, instituições do governo, sociedade civil
 - ✓ Estruturação das Plataformas de Especialização Inteligente
 - ✓ Apoio aos projetos selecionados (convergentes com a especialização)
 - ✓ Monitoramento e avaliação

4. Aperfeiçoamentos e redesenho da política

4. Proposta e atuação futura do GTP APL



- Reflexões:
 - ✓ GTP APL: estrutura, número de membros
 - ✓ Política de APLs:
 - ❖ Foco de atuação: inovação e desenvolvimento regional
 - ❖ Atuação conjunta
 - ❖ Redes de APLs de diferentes setores de uma região
 - ❖ Redes de APLs setoriais

4. Proposta e atuação futura do GTP APL



✓ Debate