



# Guia do Usuário

Com o apoio de:



MINISTÉRIO DO  
EMPREENDEDORISMO,  
DA MICROEMPRESA E DA  
EMPRESA DE PEQUENO PORTE



Acordo de cooperação técnica:

07/2025 - MEMP/OCB  
06/2025 - MEMP/ASSIMPI  
05/2025 - MEMP/ABDI  
03/2025 - MEMP/SEBRAE  
02/2025 - MEMP/CFAf  
01/2025 - MEMP/IEPTB  
12/2024 - MEMP/SEBRAE/CORREIOS  
11/2024 - MEMP/MDS  
136/2024 - MGI/SEGES e MEMP  
32/2024 - MDIC/MEMP/CNC  
8/2024 - MEMP/CNC/FENACON

## Introdução

A plataforma de gestão é uma iniciativa do Governo Federal e MEMP em parceria com a ASSIMPI para o desenvolvimento do Microempreendedor individual, promovendo o fortalecimento do ambiente de negócios e facilitando o dia a dia do empreendedor, por meio da disponibilização de soluções tecnológicas de gestão empresarial e certificado digital, facilitando a formalização, a organização do negócio e o fortalecimento o ambiente de empreendedorismo no país.

Por meio dessa iniciativa, soluções modernas de gestão empresarial, controle financeiro, organização do negócio e certificação digital passam a ser disponibilizadas de forma simples, acessível e totalmente integrada. O objetivo é apoiar o empreendedor desde o início da sua jornada, promovendo mais segurança, autonomia e eficiência na gestão do empreendedor.

Todos os meses, cerca de 100 mil certificados digitais serão oferecidos gratuitamente para novos MEIs formalizados dentro da plataforma – um movimento que incentiva a formalização, fortalece o ambiente de negócios e amplia o acesso a ferramentas essenciais para empreender.

## O que essa parceria oferece ao MEI

A iniciativa foi criada para simplificar a vida do empreendedor e oferecer recursos que fazem diferença no dia a dia, como:

- **Ferramenta tecnológica de gestão:** auxilia no controle financeiro, organização das atividades, administração do negócio e emissão de notas fiscais, proporcionando mais clareza e segurança na operação.
- **Certificado digital gratuito:** permite assinatura eletrônica de documentos, acesso facilitado a serviços digitais e, quando aplicável, emissão de notas fiscais.

Com o apoio de:



MINISTÉRIO DO  
EMPREENDEDORISMO,  
DA MICROEMPRESA E DA  
EMPRESA DE PEQUENO PORTE



- **Apoio à formalização e ao crescimento:** a plataforma incentiva o MEI a formalizar sua atividade, oferecendo suporte em processos burocráticos e criando um ambiente de negócios e gestão mais seguro e de fácil utilização.

### **Benefícios para o MEI**

Ao utilizar a plataforma de gestão, o empreendedor passa a contar com:

- Soluções de gestão do negócio já integradas e prontas para uso;
- Facilidade no uso e na emissão do certificado digital;
- Emissão de notas fiscais de maneira ágil e simplificada;
- Ações e ferramentas pensadas para fortalecer sua atividade empreendedora.

Nosso compromisso é garantir que o empreendedor tenha acesso a tudo o que precisa para começar, organizar e expandir o seu negócio de forma simples, segura e eficiente.

Com o apoio de:



MINISTÉRIO DO  
EMPREENDEDORISMO,  
DA MICROEMPRESA E DA  
EMPRESA DE PEQUENO PORTE

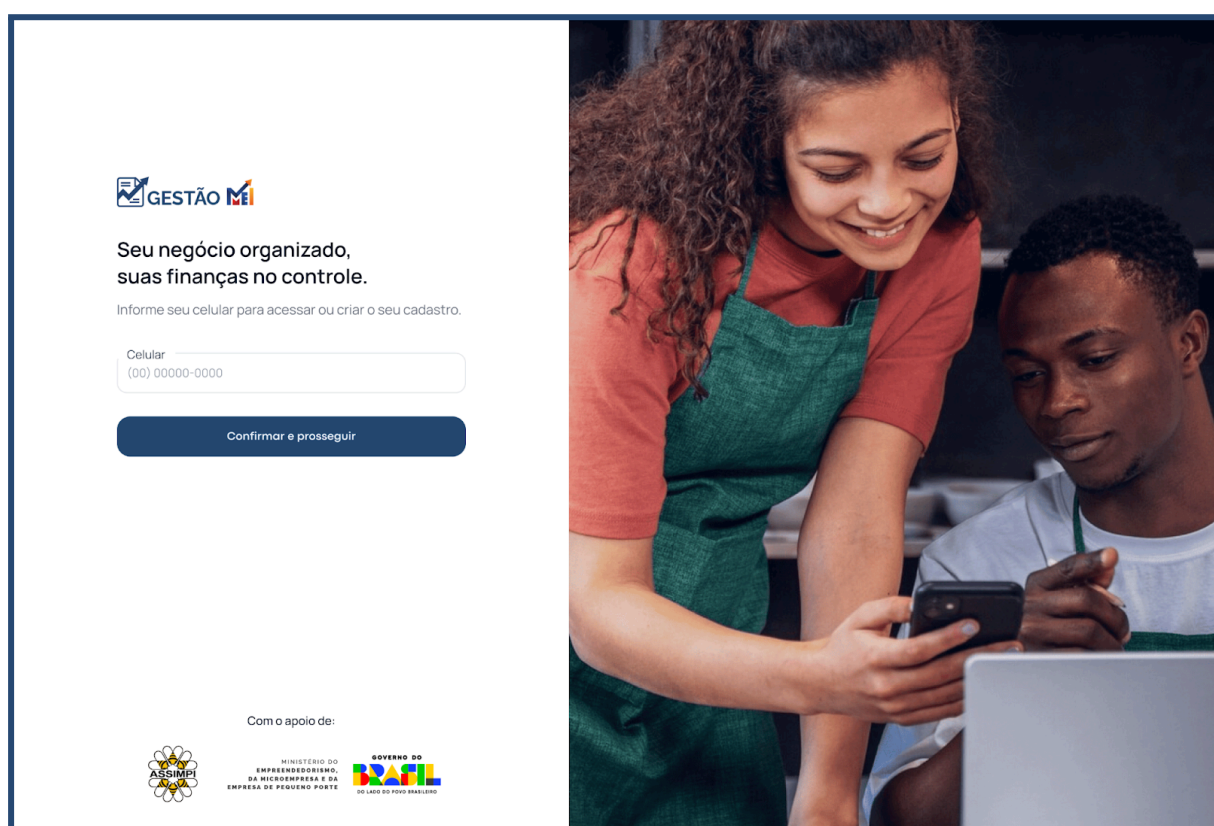




## 1. Cadastro inicial

O primeiro acesso à plataforma de gestão é composto pelo cadastro das informações de acesso pelo usuário, sendo o ponto de partida para que o empreendedor comece a utilizar todos os benefícios da plataforma.

O acesso se dá pelo endereço: <https://app.simpi.org.br/>, onde deverá ser inserido o celular e em seguida, o e-mail do responsável pelo cadastro do CNPJ. Após o preenchimento, clique em "Confirmar e prosseguir".

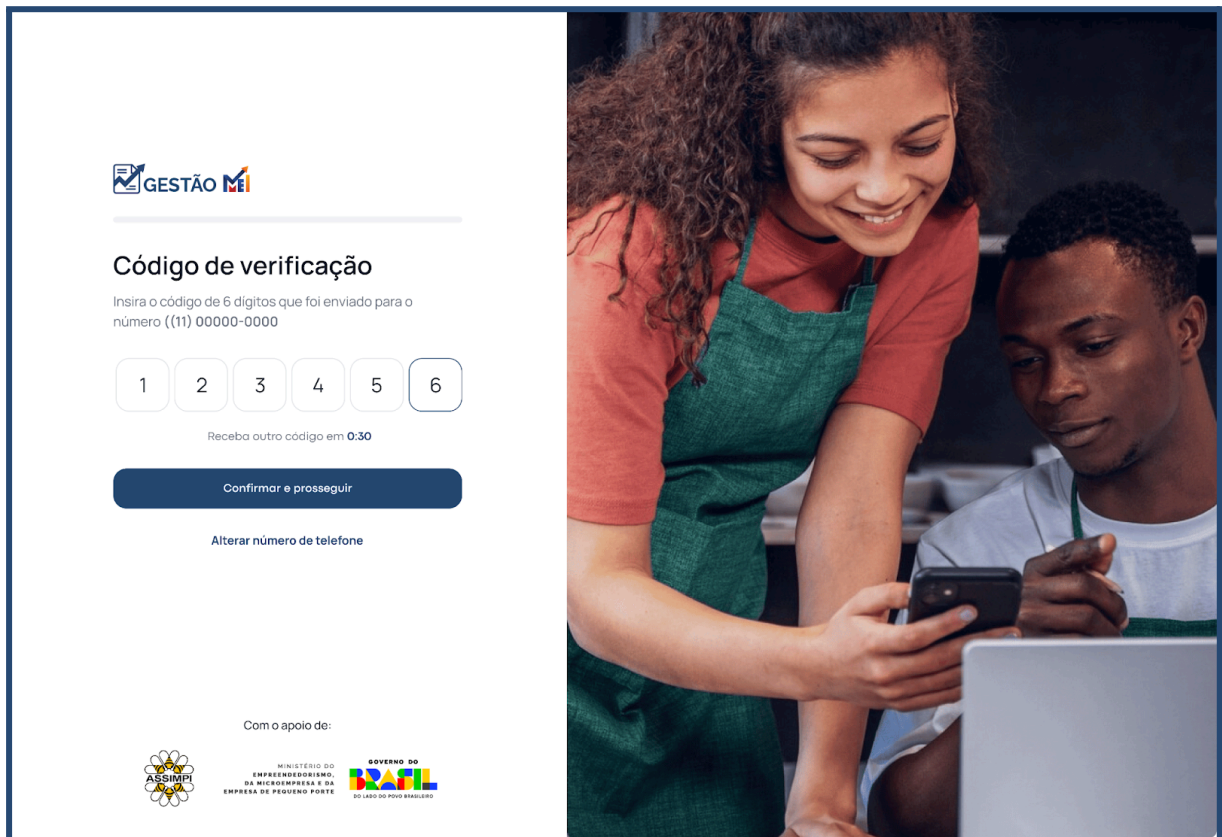


The image shows a registration form for the SIMPI platform. The form is titled "Gestão ME" and includes the text "Seu negócio organizado, suas finanças no controle." and "Informe seu celular para acessar ou criar o seu cadastro." Below this is a text input field for the phone number, labeled "Celular (00) 00000-0000". A blue button labeled "Confirmar e prosseguir" is positioned below the input field. At the bottom of the form, it says "Com o apoio de:" followed by logos for ASSIMPI, the Ministry of Entrepreneurship, Micro and Small Business, and the Brazilian Government. To the right of the form is a photograph of a woman and a man, both wearing green aprons, looking at a smartphone together.

Após o preenchimento das informações de cadastro, o cliente receberá o código de verificação via mensagem SMS (no mesmo celular cadastrado), para que seja realizada a autenticação do usuário cadastrado.

Após o recebimento do código, o usuário deve preencher os números recebidos via SMS na plataforma, para que seja permitido a definição de senha.

Desta forma, trazendo segurança, agilidade e autonomia, conforme exemplo abaixo.



Após a inserção e confirmação do código de verificação, o usuário é direcionado para a página de definição de senha, onde deverá ser inserida uma senha forte e segura.

Dicas importantes:

- Longa: de preferência uma frase com letras, números e símbolos.
- Complexa: que tenha sentido apenas para o usuário e não seja óbvia.
- Prática: o usuário precisa se lembrar dela com facilidade.
- Impessoal: não use aniversário, nome ou informações muito pessoais.
- Mantida em segredo, nunca compartilhe.
- Diferentes para cada serviço/site.
- Atualizada a cada 6 ou 3 meses ou logo após usar em local inseguro.
- Também para entrar no celular, tablet e computadores.

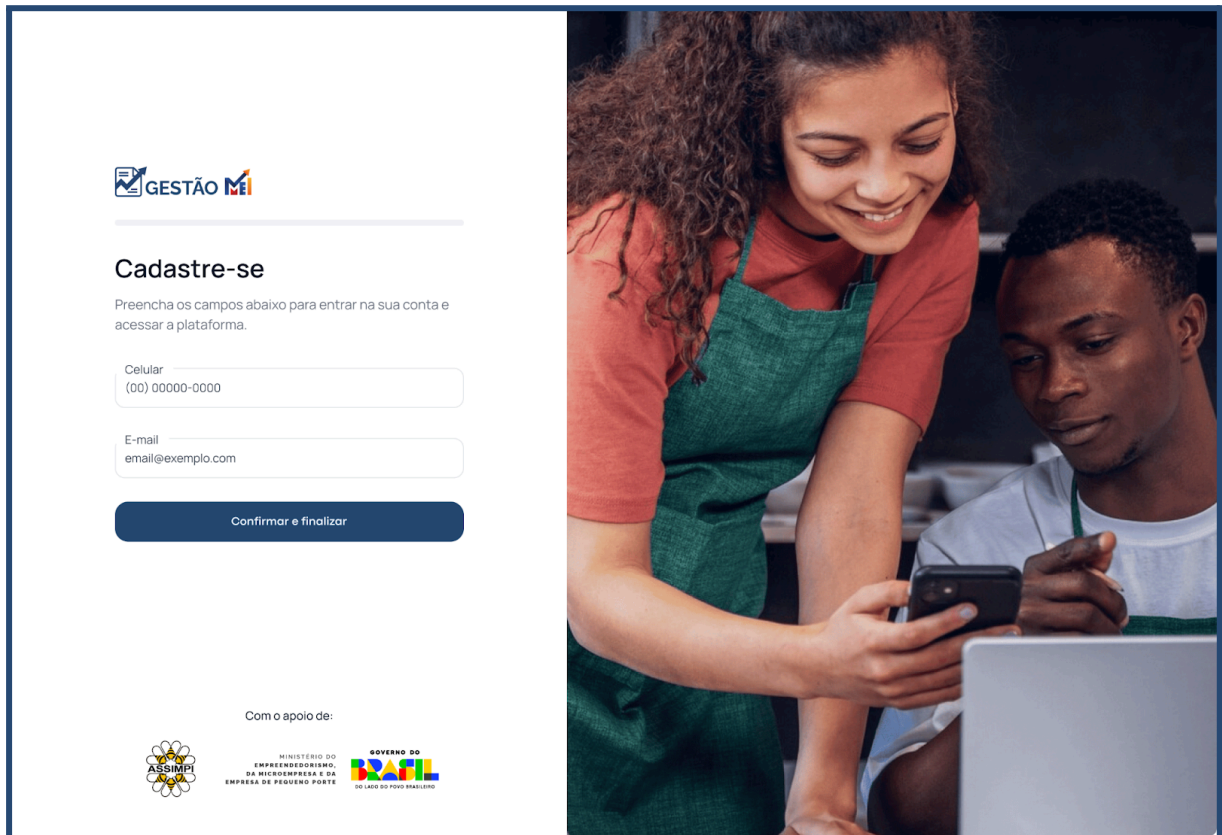
Com o apoio de:



MINISTÉRIO DO  
EMPREENDEDORISMO,  
DA MICROEMPRESA E DA  
EMPRESA DE PEQUENO PORTE



Após a definição de uma senha forte e segura, clique em "Confirmar e prosseguir":



## Cadastro da Empresa MEI

Com o cadastro das informações de acesso finalizado e a senha definida, inicia-se o processo de cadastro da empresa na plataforma.

Para início do cadastro da empresa na plataforma, deve ser inserido o número de CNPJ da sua empresa, onde automaticamente irá aparecer o nome da 'Razão Social' referente ao CNPJ informado.

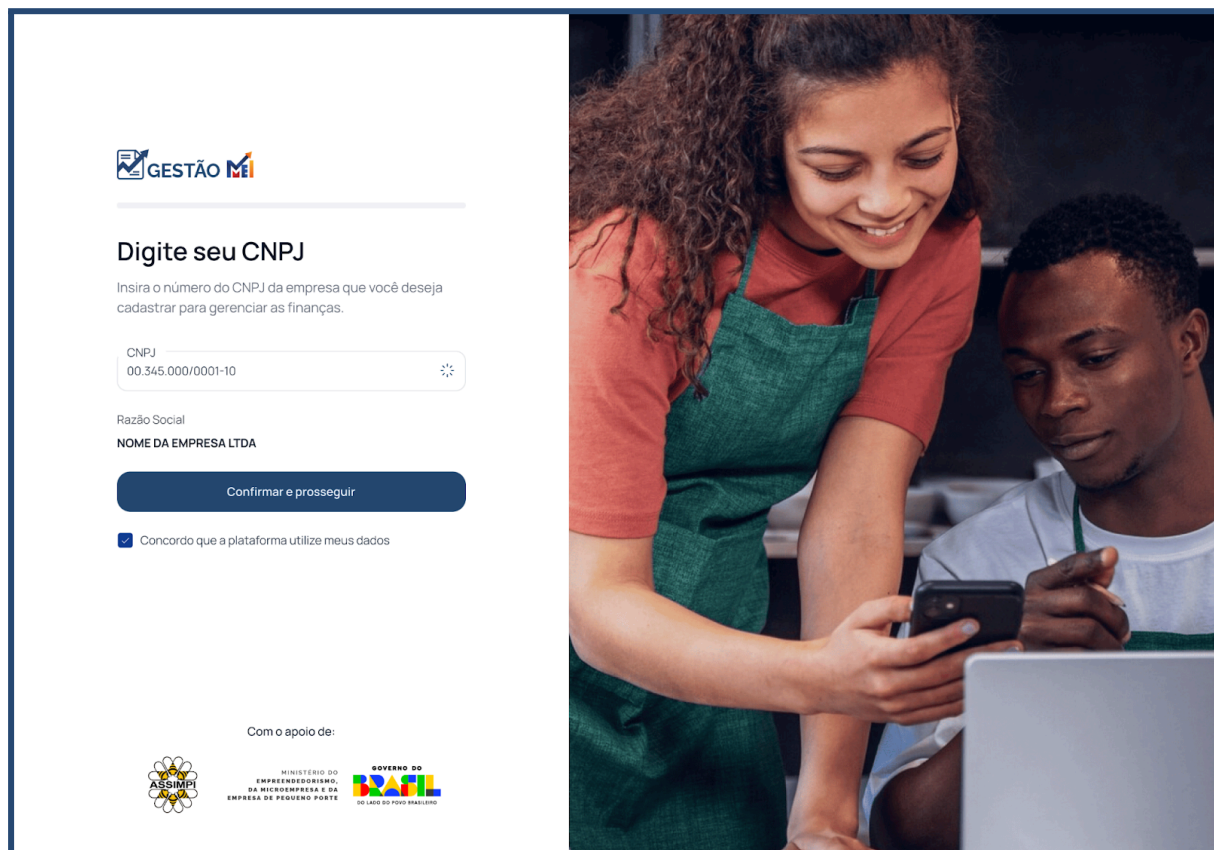
Com o apoio de:



MINISTÉRIO DO  
EMPREENDEDORISMO,  
DA MICROEMPRESA E DA  
EMPRESA DE PEQUENO PORTE



Com o CNPJ informado, o usuário deve aceitar o uso de dados pela plataforma.



The image shows a registration form for 'Gestão ME' on the left and a photograph of two people, a woman and a man, looking at a laptop on the right. The form has the 'Gestão ME' logo at the top. Below it, the title 'Digite seu CNPJ' is followed by the instruction 'Insira o número do CNPJ da empresa que você deseja cadastrar para gerenciar as finanças.' There is a text input field for the CNPJ with the value '00.345.000/0001-10'. Below this is a field for 'Razão Social' with the value 'NOME DA EMPRESA LTDA'. A blue button labeled 'Confirmar e prosseguir' is next to a checked checkbox that says 'Concordo que a plataforma utilize meus dados'. At the bottom of the form, it says 'Com o apoio de:' followed by the logos of 'ASSIMPI' and the 'GOVERNO DO BRASIL' (Ministério do Empreendedorismo, da Microempresa e da Empresa de Pequeno Porte).

## O seu cadastro está finalizado!

Após o preenchimento do seu CNPJ, o cadastro é criado e o cliente já possui acesso à plataforma de gestão contábil integrada.

Com o apoio de:



MINISTÉRIO DO  
EMPREENDEDORISMO,  
DA MICROEMPRESA E DA  
EMPRESA DE PEQUENO PORTE





## 2. Visão geral da plataforma

Com a conclusão do cadastro inicial e do preenchimento das informações da empresa pelo microempreendedor, o usuário é direcionado para a tela inicial da plataforma (Painel), que contempla as principais necessidades do MEI para o seu dia a dia.

A tela inicial da plataforma de gestão mostra, de forma rápida e fácil, tudo o que o empreendedor precisa para executar e acompanhar no seu negócio, tendo de maneira ágil lembretes de pendências, opção de emissão de NFs, impostos a pagar e seus principais resultados financeiros, assim como o seu fluxo de caixa. Além disso, ao lado esquerdo, o usuário encontra menu principal de navegação da plataforma.

### Menu lateral: Navegação geral

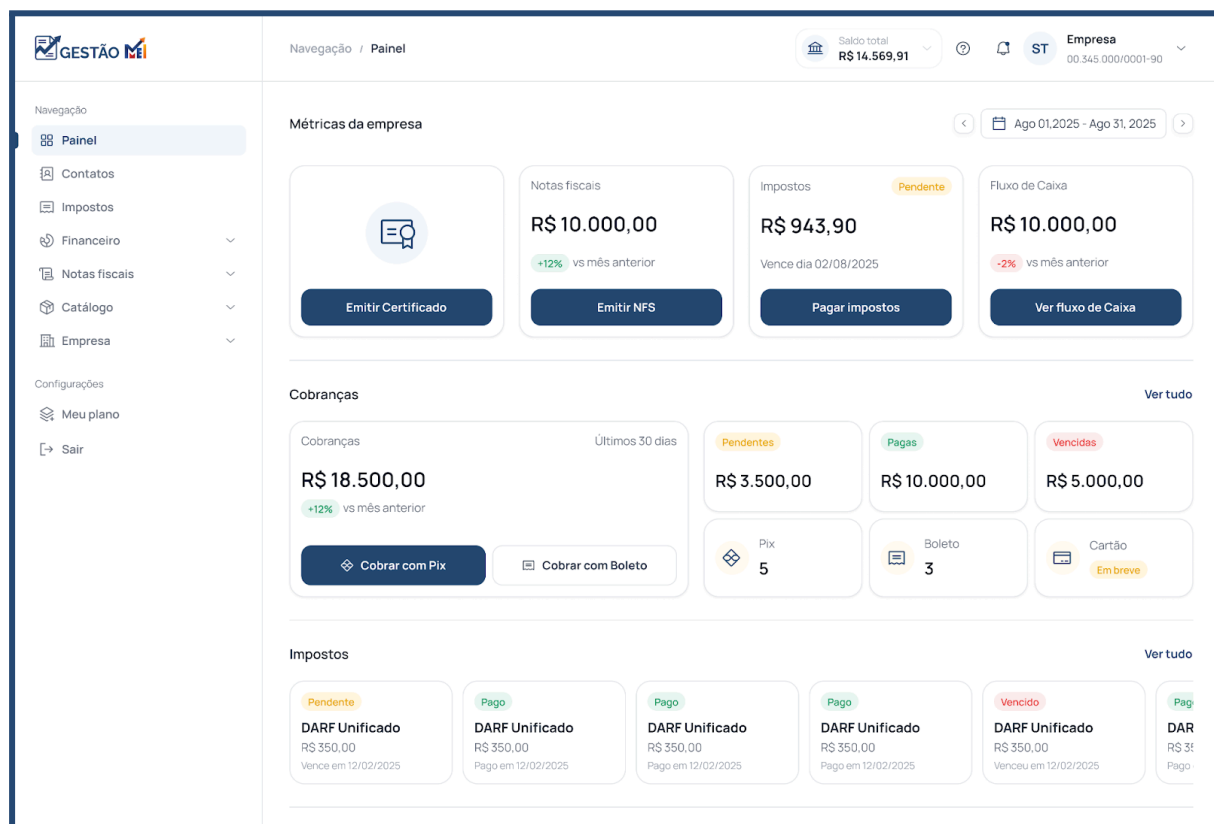
No lado esquerdo da tela, o usuário encontra o menu completo da plataforma:

- **Painel (tela inicial):** visão geral com principais ações do dia a dia.
- **Financeiro:** contas a pagar, a receber, fluxo de caixa e planejamento financeiro.
- **Notas Fiscais:** visão geral de notas fiscais enviadas e emissão de novas notas..
- **Indicadores:** principais indicadores da empresa em formato de gráficos.
- **Impostos:** visão geral dos impostos a pagar e pagos.
- **Contatos:** visualização dos contatos e cadastro de clientes e fornecedores.
- **Catálogo:** visualização e cadastro de produtos e/ou serviços.
- **Empresa:** dados da empresa, sócios, usuários, documentos, certificado digital.

Esse menu permite navegar por todas as áreas do sistema com facilidade.

## Painel inicial

O painel foi criado para facilitar o dia a dia: o usuário consegue ter uma visão geral do quanto já recebeu, o que está pendente e acessar as principais funções – como emitir notas, cobrar clientes ou pagar impostos – com apenas um clique. Podendo selecionar o período de visualização no filtro acima a direita.



## Emitir Certificado

Caso a empresa cadastrada tenha como sua atividade principal a comercialização de **PRODUTOS**, terá a opção de emitir certificado digital e que será detalhado como realizar a emissão, nas próximas seções deste material.

Caso a empresa MEI seja uma empresa de prestação de **SERVIÇOS**, aparecerá a opção “Configurar credenciais”, onde após clicar, o usuário será direcionado para acessar o Portal Nacional de Serviços, conforme abaixo.

Com o apoio de:



MINISTÉRIO DO  
EMPREENDEDORISMO,  
DA MICROEMPRESA E DA  
EMPRESA DE PEQUENO PORTE



Ambas opções, tem como principal finalidade a emissão de notas fiscais de maneira simplificada na plataforma.

### **Emitir Nota Fiscal (NFS-e)**

Após a emissão do certificado digital e ou a realização do cadastro das suas credenciais no portal nacional, o MEI está apto a emitir suas notas fiscais de maneira simples e ágil. Nesta área, o usuário consegue:

- Emitir sua NFS-e rapidamente.
- Acompanhar o valor total emitido no mês.
- Ver a evolução em relação ao mês anterior.
- Ter acesso a relatórios e histórico de notas.

Tudo com poucos cliques, de forma organizada e totalmente integrada à plataforma, conforme será detalhado nas próximas seções deste material.

### **Impostos**

Na opção pagar impostos, o usuário encontra os impostos mensais vinculados à sua empresa MEI, podendo:

- Visualizar impostos pendentes.
- Realizar o pagamento ou a baixa do imposto.
- Consultar pagamentos já realizados.
- Conferir datas de vencimento.
- Organizar as suas obrigações fiscais.

Essa área ajuda a manter o negócio regularizado e a evitar atrasos e multas.

Com o apoio de:



MINISTÉRIO DO  
EMPREENDEDORISMO,  
DA MICROEMPRESA E DA  
EMPRESA DE PEQUENO PORTE



## Fluxo de Caixa

O fluxo de caixa é um dos principais resultados financeiros da empresa MEI, onde é demonstrado de maneira simples o resultado de acordo com as entradas (contas a receber) e as saídas (contas a pagar) da empresa, no período selecionado.

Dentro dessa visão geral da saúde financeira da empresa, o usuário consegue:

- Ver entradas e saídas.
- Entender a variação do mês.
- Acompanhar o resultado positivo ou negativo no período..

Essa área é ideal para acompanhar a movimentação financeira dia a dia.

## Contas a receber/Cobranças

Essa visão contempla toda a gestão de contas a receber da empresa, trazendo também as cobranças realizadas dentro da plataforma, fazendo com que o usuário possa ter uma visão simples da previsão de recebimentos no seu dia a dia, encontrando:

- Total de cobranças do mês.
- Valores a receber: pendentes, pagos e vencidos.
- Cobranças realizadas via Pix, boleto e cartão.
- Ações rápidas para cobrar um cliente.

É o espaço ideal para organizar e acompanhar os seus recebimentos.

**Lembretes:** Nesta sessão, a plataforma alerta sobre ações importantes que o usuário precisa concluir, incluindo: configuração da emissão de notas, envio de declarações obrigatórias e outras pendências fiscais. Esses lembretes ajudam o empreendedor a manter tudo em dia.

Com o apoio de:



MINISTÉRIO DO  
EMPREENDEDORISMO,  
DA MICROEMPRESA E DA  
EMPRESA DE PEQUENO PORTE



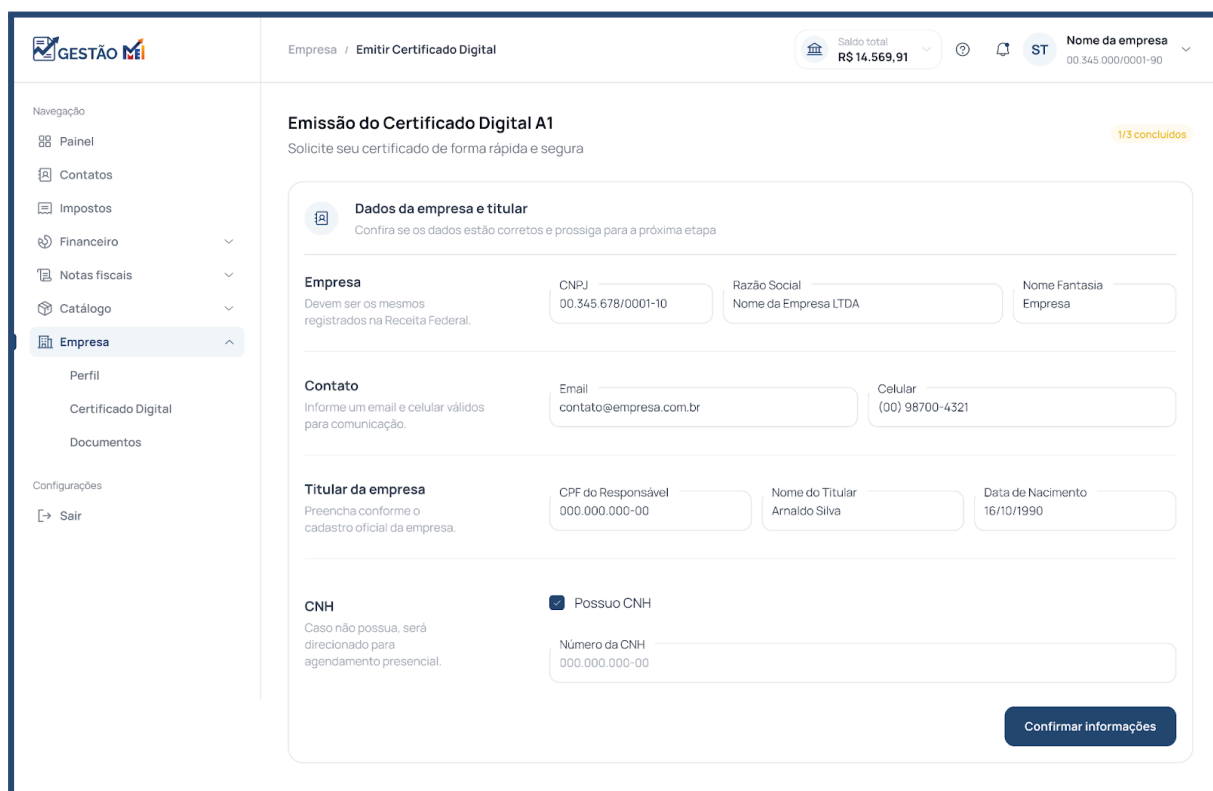


### 3. Emitir Certificado Digital

A sessão de Certificado Digital foi criada para ajudar o empreendedor a obter seu certificado de forma rápida, segura e sem complicações. Ele é importante, pois permite acessar serviços do governo, assinar documentos e principalmente, emitir notas fiscais de maneira simples e rápida pela plataforma.

Essa sessão é dedicada a MEIs que possuem como sua atividade principal a comercialização de **PRODUTOS**. Caso a empresa MEI seja uma empresa de prestação de SERVIÇOS, aparecerá a opção “Configurar credenciais” para acesso ao Portal Nacional de Serviços.

Para iniciar o processo de emissão de certificado digital, o usuário deve clicar no botão “Certificado Digital” no Painel inicial ou se preferir, pode acessar clicando no menu lateral (esquerdo) em “Empresa” e posteriormente, “Certificado Digital”, onde terá acesso a tela inicial de emissão de certificado digital A1, conforme abaixo.



**GESTÃO MEI**

Empresa / Emitir Certificado Digital

Saldo total: R\$ 14.569,91

Nome da empresa: 00.345.000/0001-90

#### Emissão do Certificado Digital A1

Solicite seu certificado de forma rápida e segura

1/3 concluídos

**Dados da empresa e titular**

Confira se os dados estão corretos e prossiga para a próxima etapa

**Empresa**

Devem ser os mesmos registrados na Receita Federal.

CNPJ: 00.345.678/0001-10

Razão Social: Nome da Empresa LTDA

Nome Fantasia: Empresa

**Contato**

Informe um email e celular válidos para comunicação.

Email: contato@empresa.com.br

Celular: (00) 98700-4321

**Titular da empresa**

Preencha conforme o cadastro oficial da empresa.

CPF do Responsável: 000.000.000-00

Nome do Titular: Arnaldo Silva

Data de Nascimento: 16/10/1990

**CNH**

Caso não possua, será direcionado para agendamento presencial.

☒ Possui CNH

Número da CNH: 000.000.000-00

**Confirmar informações**

Com o apoio de:



MINISTÉRIO DO  
EMPREENDEDORISMO,  
DA MICROEMPRESA E DA  
EMPRESA DE PEQUENO PORTE



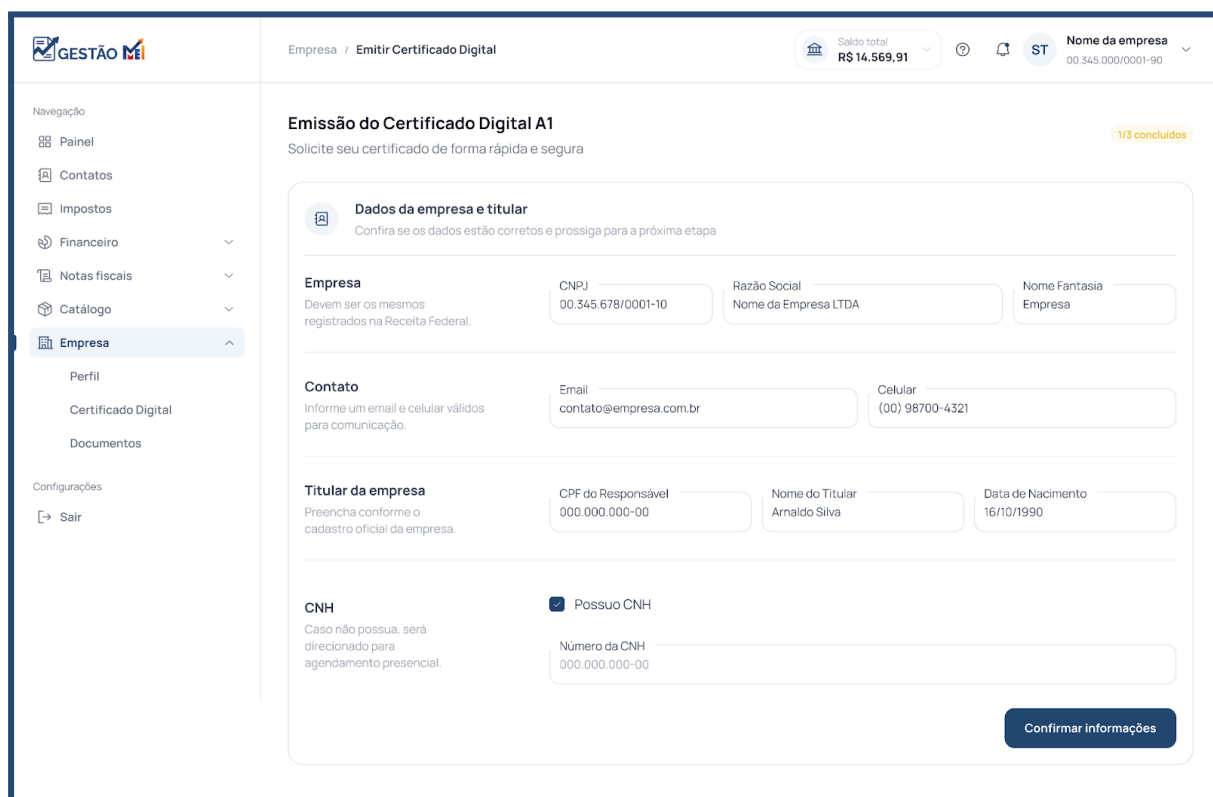
Após acessar a sessão de certificado digital, os dados da empresa, assim como as informações de contato são preenchidas automaticamente. Sendo necessário:

- Conferir todos os dados da empresa e de contato. Quando necessário, o usuário pode alterar as informações necessárias.
- Conferir e preencher os campos “CPF do responsável”, “Nome do titular” e “Data de nascimento”.
- Caso possua CNH, deve ser marcada a opção “Possuo CNH” e preenchido o “Número do CNH” com a respectiva CNH do titular MEI.

Existem 2 cenários para emissão do certificado digital: **Online** por meio de uma chamada de vídeo conferência ou **Presencial** (caso não possua biometria ou CNH válida).

### Agendamento Online (Videoconferência)

Caso o responsável possua biometria cadastrada e/ou CNH válida, a emissão do certificado digital segue para o agendamento online da videoconferência.



**GESTÃO MEI** Empresa / Emitir Certificado Digital Saldo total R\$ 14.569,91 Nome da empresa 00.345.000/0001-90

**Emissão do Certificado Digital A1** 1/3 concluídos

Solicite seu certificado de forma rápida e segura

**Dados da empresa e titular**  
Confira se os dados estão corretos e prossiga para a próxima etapa

**Empresa**  
Deven ser os mesmos registrados na Receita Federal.

CNPJ 00.345.678/0001-10 Razão Social Nome da Empresa LTDA Nome Fantasia Empresa

**Contato**  
Informe um email e celular válidos para comunicação.

Email contato@empresa.com.br Celular (00) 98700-4321

**Titular da empresa**  
Preencha conforme o cadastro oficial da empresa.

CPF do Responsável 000.000.000-00 Nome do Titular Arnaldo Silva Data de Nascimento 16/10/1990

**CNH**  
Caso não possua, será direcionado para agendamento presencial.

☒ Possuo CNH Número da CNH 000.000.000-00

**Confirmar informações**

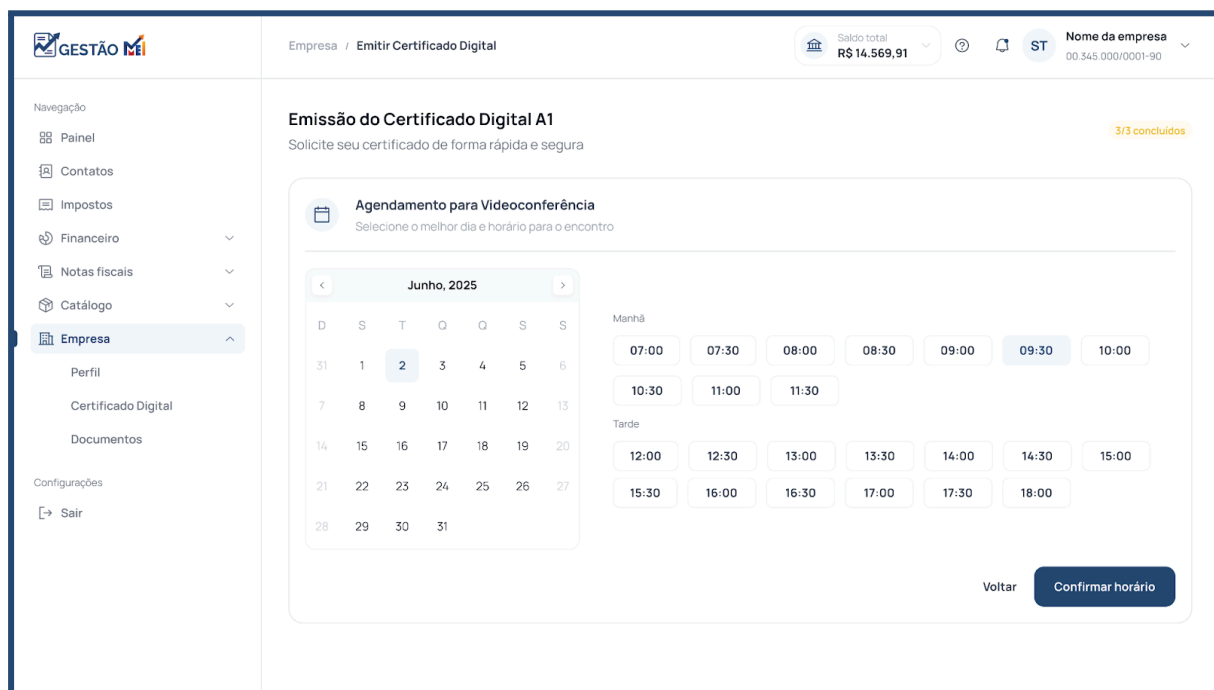
Com o apoio de:



MINISTÉRIO DO  
EMPREENDEDORISMO,  
DA MICROEMPRESA E DA  
EMPRESA DE PEQUENO PORTE



O usuário é direcionado para a página de agendamento, com dias e horários disponíveis para agendamento da videoconferência.



**Emissão do Certificado Digital A1**  
Solicite seu certificado de forma rápida e segura 3/3 concluídos

**Agendamento para Videoconferência**  
Selecione o melhor dia e horário para o encontro

Junho, 2025

D	S	T	Q	Q	S	S
31	1	2	3	4	5	6
7	8	9	10	11	12	13
14	15	16	17	18	19	20
21	22	23	24	25	26	27
28	29	30	31			

**Manhã**

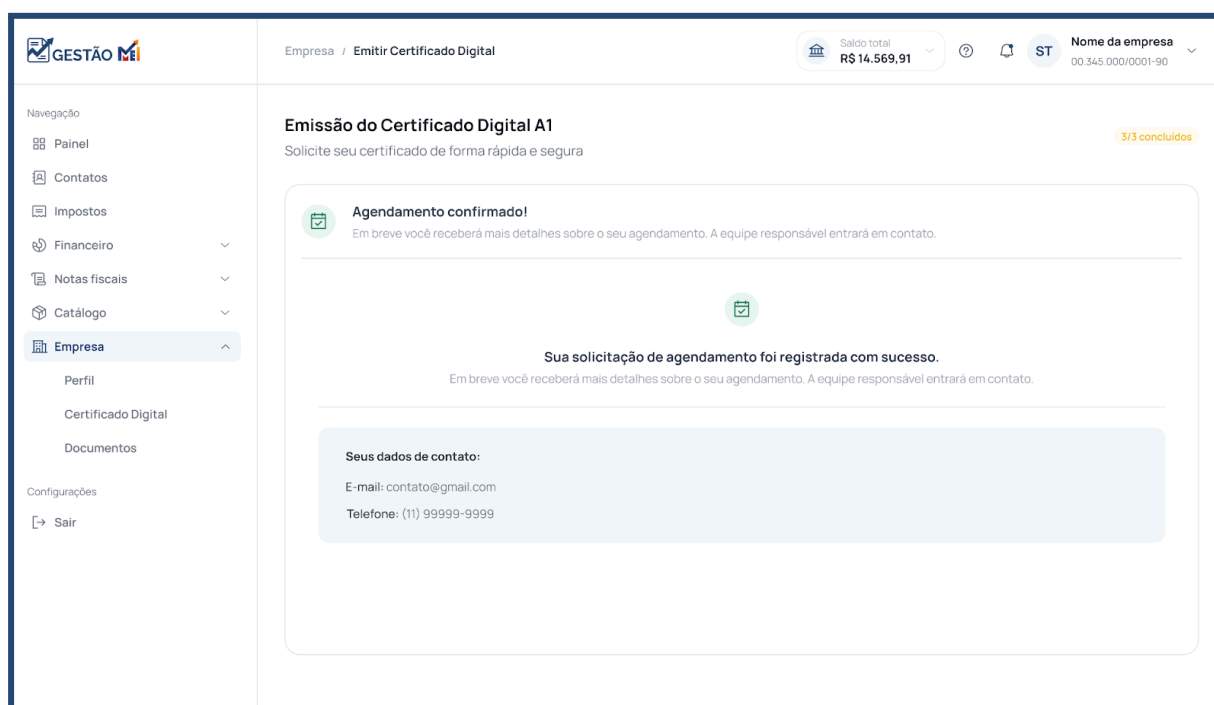
07:00	07:30	08:00	08:30	09:00	09:30	10:00
10:30	11:00	11:30				

**Tarde**

12:00	12:30	13:00	13:30	14:00	14:30	15:00
15:30	16:00	16:30	17:00	17:30	18:00	

[Voltar](#) [Confirmar horário](#)

Após a escolha do dia e horário, o agendamento é confirmado, conforme tela abaixo. Além disso, o usuário MEI recebe a confirmação em seu e-mail cadastrado.



**Emissão do Certificado Digital A1**  
Solicite seu certificado de forma rápida e segura 3/3 concluídos

**Agendamento confirmado!**  
Em breve você receberá mais detalhes sobre o seu agendamento. A equipe responsável entrará em contato.

**Sua solicitação de agendamento foi registrada com sucesso.**  
Em breve você receberá mais detalhes sobre o seu agendamento. A equipe responsável entrará em contato.

**Seus dados de contato:**  
E-mail: contato@gmail.com  
Telefone: (11) 99999-9999

Com o apoio de:

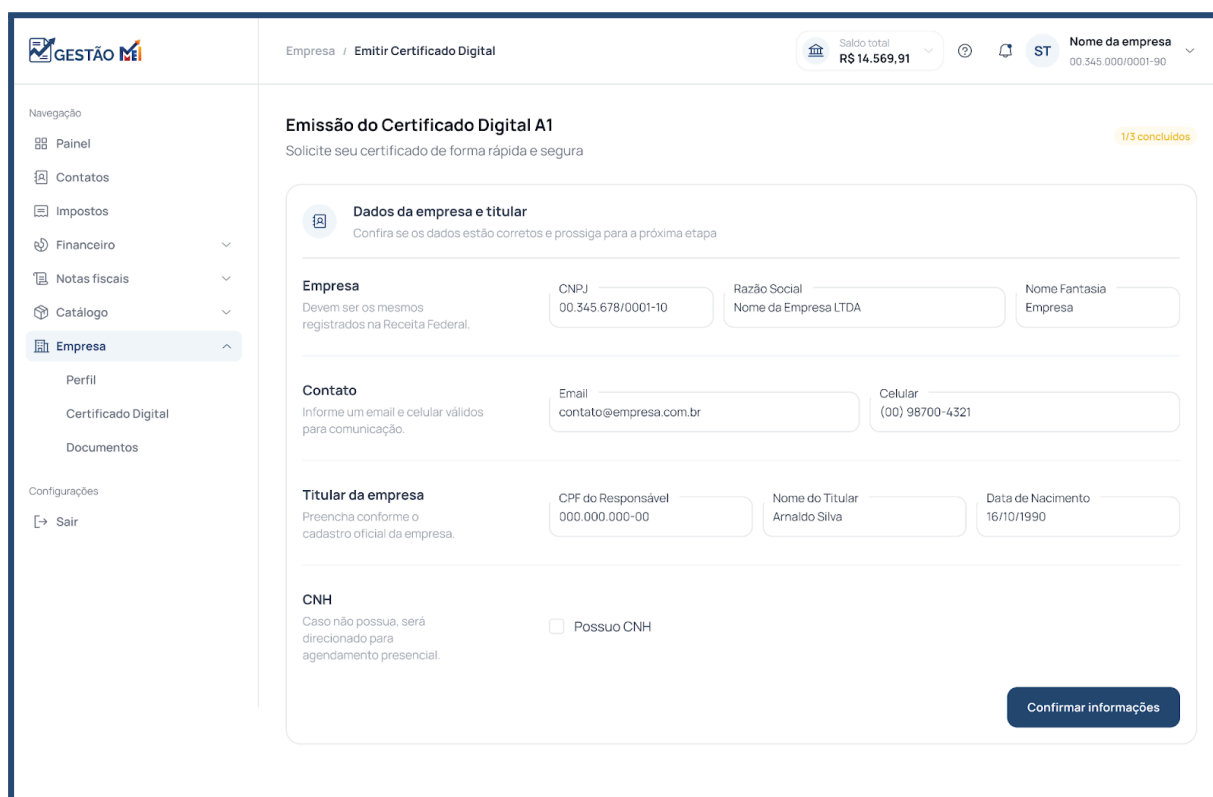


MINISTÉRIO DO  
EMPREENDEDORISMO,  
DA MICROEMPRESA E DA  
EMPRESA DE PEQUENO PORTE



## Agendamento Presencial

Caso o responsável não possua biometria ou CNH válida, o agendamento é realizado de maneira presencial, clicando "Confirmar informações", após a conferência e atualização das informações necessárias.



**Empresa / Emitir Certificado Digital**

Saldo total: R\$ 14.569,91

Nome da empresa: 00.345.000/0001-90

**Emissão do Certificado Digital A1**

Solicite seu certificado de forma rápida e segura

1/3 concluídos

**Dados da empresa e titular**

Confira se os dados estão corretos e prossiga para a próxima etapa

**Empresa**

Devem ser os mesmos registrados na Receita Federal.

CNPJ: 00.345.678/0001-10

Razão Social: Nome da Empresa LTDA

Nome Fantasia: Empresa

**Contato**

Informe um email e celular válidos para comunicação.

Email: contato@empresa.com.br

Celular: (00) 98700-4321

**Titular da empresa**

Preencha conforme o cadastro oficial da empresa.

CPF do Responsável: 000.000.000-00

Nome do Titular: Arnaldo Silva

Data de Nascimento: 16/10/1990


**CNH**

Caso não possua, será direcionado para agendamento presencial.

☐ Possui CNH

**Confirmar informações**

O usuário é direcionado para a página de agendamento presencial e deve preencher o seu CEP. Após o preenchimento, a plataforma irá trazer as opções de certificadoras mais próximas para que o usuário MEI selecione a de sua preferência, conforme a tela demonstrada abaixo.



Empresa / Emitir Certificado Digital

Saldo total  
R\$ 14.569,91

Nome da empresa  
00.345.000/0001-90

**Emissão do Certificado Digital A1**

Solicite seu certificado de forma rápida e segura

2/3 concluídos

**Localização**

Preencha sua localização

**Localização**

Para encontrarmos a  
Certificadora mais próxima

CEP  
11700-420

Voltar

Confirmar informações

**Certificadoras mais próximas**

Escolha a localização que fique melhor para o seu deslocamento

**São Paulo - SP (Bela Vista) 0,9 KM**

Certificado disponível

Selecionar

**São Paulo - SP (Bela Vista) 1,9 KM**

Certificado disponível


Selecionar

**São Paulo - SP (Bela Vista) 2,9 KM**

Certificado disponível

Selecionar

Após a escolha da certificado, o agendamento é confirmado, conforme tela abaixo. Além disso, o usuário MEI recebe a confirmação em seu e-mail cadastrado.



Empresa / Emitir Certificado Digital

Saldo total  
R\$ 14.569,91

Nome da empresa  
00.345.000/0001-90

**Emissão do Certificado Digital A1**

Solicite seu certificado de forma rápida e segura

3/3 concluídos

**Agendamento confirmado!**

Em breve você receberá mais detalhes sobre o seu agendamento. A equipe responsável entrará em contato.

Sua solicitação de agendamento foi registrada com sucesso.

Em breve você receberá mais detalhes sobre o seu agendamento. A equipe responsável entrará em contato.

**Seus dados de contato:**

E-mail: contato@gmail.com

Telefone: (11) 99999-9999

Com o apoio de:



MINISTÉRIO DO  
EMPREENDEDORISMO,  
DA MICROEMPRESA E DA  
EMPRESA DE PEQUENO PORTE



Após realizada a solicitação, a certificadora entrará em contato para a realização da videoconferência online ou a reunião presencial, conforme detalhado acima..

Após realizado todo o procedimento junto às certificadoras, o certificado ficará disponível e deve ser realizado o upload na plataforma para que o empreendedor possa emitir a sua nota fiscal de maneira fácil e rápida.

Com o apoio de:



MINISTÉRIO DO  
EMPREENDEDORISMO,  
DA MICROEMPRESA E DA  
EMPRESA DE PEQUENO PORTE



#### 4. Nota Fiscal - Serviço ou Produto

A sessão de Nota Fiscal é o lugar onde o usuário pode emitir suas notas de forma rápida e sem complicação. Aqui, o usuário registra o produto ou serviço prestado, escolhe o cliente e cria a NFS-e em poucos passos.

Tudo foi feito para facilitar a rotina do empreendedor: a plataforma preenche o que for possível, utiliza o Certificado digital automaticamente (quando MEI de produtos) ou realiza o login no Portal Nacional (quando MEI de serviços) e por fim, mantém todo o histórico das notas emitidas.

Caso a empresa cadastrada tenha como sua atividade principal a comercialização de **PRODUTOS** e ainda não realizou o upload do seu certificado, terá a opção de emitir certificado digital ou realizar o upload na plataforma. Assim que finalizar o upload, as próximas emissões serão realizadas de maneira automática.

Caso a empresa MEI seja uma empresa de prestação de **SERVIÇOS**, aparecerá a opção “Configurar credenciais”, onde após clicar, o usuário será direcionado para acessar o Portal Nacional de Serviços, para que possa emitir sua nota fiscal fácil e rápido.

É simples, rápido e feito para que qualquer pessoa consiga emitir notas sem dificuldades.

#### Emissão de Nota Fiscal

Para iniciar o processo de emissão de notas fiscais, tanto de “Serviço” quanto “Produto”, o usuário deve acessar a opção “Emitir Certificado” no Painel inicial ou pode acessar clicando no menu no menu lateral esquerdo, em “Notas Fiscais”, sendo direcionado para a página de emissão de notas fiscais, conforme tela abaixo.

Ao clicar em "Emitir NFS-e", pode ser necessário habilitar a emissão, caso tenha alguma informação ainda a ser inserida. Assim como ser necessário preencher as informações do cliente, o tipo de serviço prestado, valor financeiro e descrição. Adicionalmente, é possível definir se a emissão da nota irá se repetir ou não.

GESTÃO MEI

Navegação

Painel

Contatos

Impostos

Financeiro

Notas fiscais

Notas fiscais de serviço

Notas fiscais de produto

Catálogo

Empresa

Configurações

Meu plano

Sair

Empresa / Notas Fiscais

Saldo total

R\$ 14.569,91

?

🔔

ST

Nome da empresa  
00.345.000/0001-90

Emitir Nota Fiscal de Serviço

Cliente

Nome do cliente

Serviço prestado

17.05 - Serviços de barbearia, cabeleir...

Alguns serviços podem não aparecer na listagem

Valor

R\$ 40,00

Descrição do serviço

Serviço de barbearia feito no dia 17/09

ISS retido na fonte?

Essa nota vai se repetir?

Emitir nota

Pré-visualização

Nota Fiscal de Serviço

Data	Valor
18/09/2024	R\$ 40,00

Cliente

Luan Carlos Marcondes de Souza da Silva  
123.456.789-10

Email

nome.cliente@gmail.com

Celular

(11) 99999-9999

Serviço prestado

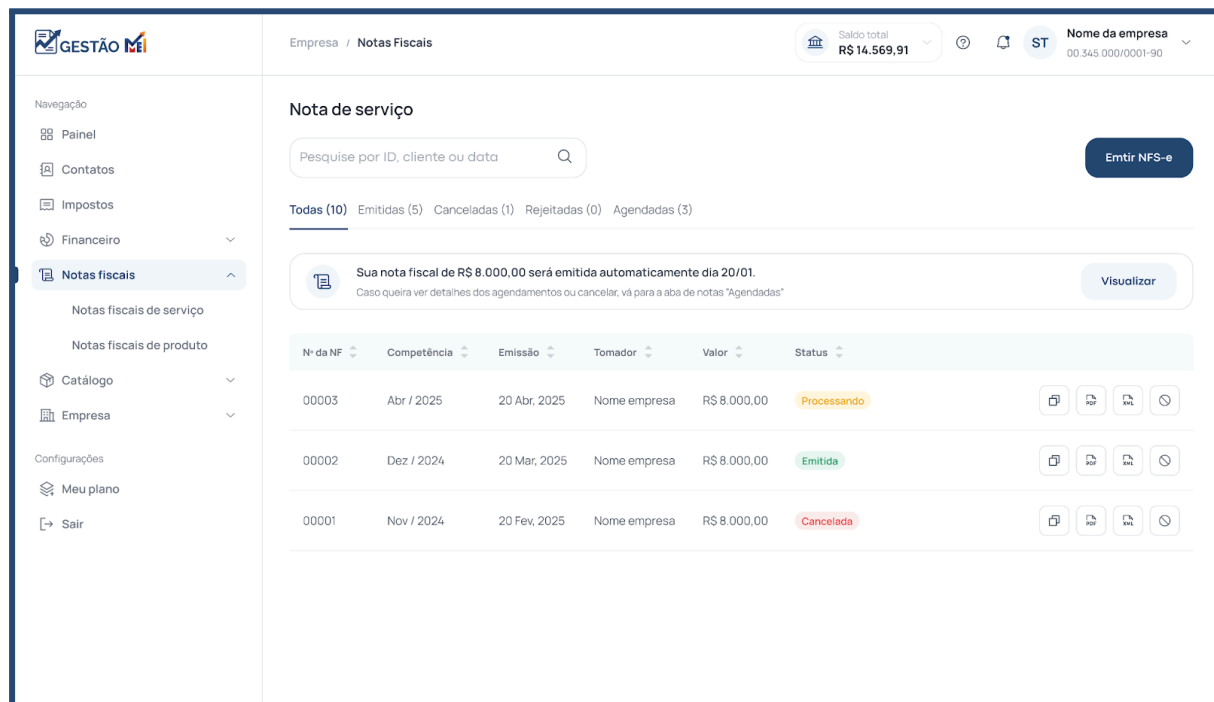
Serviços de barbearia, cabeleireiro, manicure, pedicure e tratamentos de beleza

Descrição do serviço

Serviço de barbearia feito no dia 17/09



A nota fiscal fica disponível na tela de gestão, com todas as informações emitidas e o status enviada, processando ou cancelada/rejeitada.



**Nota de serviço**

Pesquise por ID, cliente ou data

**Todas (10)** Emitidas (5) Canceladas (1) Rejeitadas (0) Agendadas (3)

Sua nota fiscal de R\$ 8.000,00 será emitida automaticamente dia 20/01.  
Caso queira ver detalhes dos agendamentos ou cancelar, vá para a aba de notas "Agendadas"

Nº da NF	Competência	Emissão	Tomador	Valor	Status
00003	Abr / 2025	20 Abr, 2025	Nome empresa	R\$ 8.000,00	Processando
00002	Dez / 2024	20 Mar, 2025	Nome empresa	R\$ 8.000,00	Emitida
00001	Nov / 2024	20 Fev, 2025	Nome empresa	R\$ 8.000,00	Cancelada

A tela de gestão de Notas Fiscais demonstra todas as informações das Notas emitidas, assim como data, valor, status e outras informações relevantes.

É possível baixar as suas notas fiscais em PDF ou XLS, sendo que necessário.

Essa seção permite ao usuário ter gestão total das suas notas fiscais.

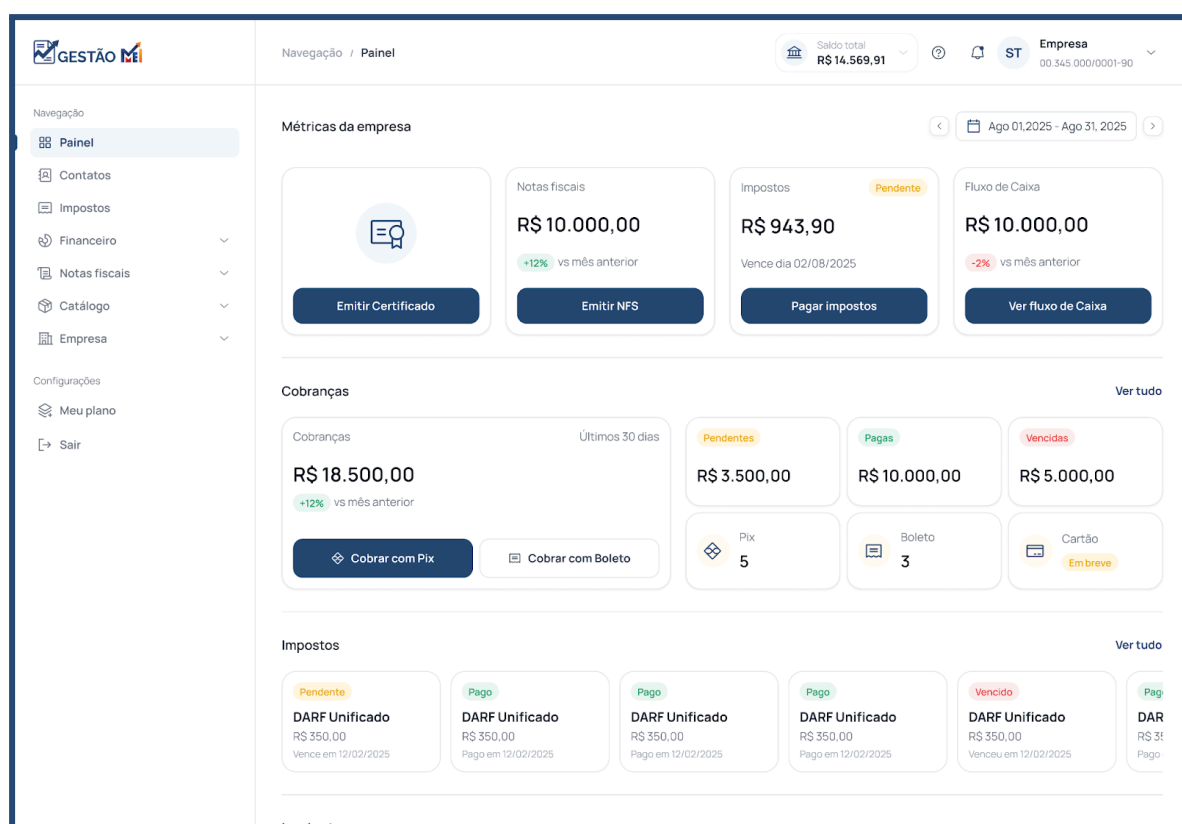
## 5. Impostos

A sessão de Impostos auxilia o usuário no acompanhamento de tudo o que precisa pagar para manter seu negócio regularizado. Aqui, o usuário vê de forma clara quais impostos estão pendentes, quais já foram pagos e quais estão perto do vencimento.

A plataforma organiza tudo automaticamente, mostrando valores, datas e status, para que o usuário não perca prazos e nem tenha surpresas. Assim, sendo possível controlar suas obrigações sem complicação e evitando multas ou atrasos.

É uma forma simples e prática de manter sua empresa em dia com suas obrigações fiscais e realizar o pagamento do seu DAS, sem complicação.

Para ter visibilidade do seu DAS, o usuário pode clicar no menu no canto esquerdo, em “Impostos” ou, se preferir, rolar até o final da página e encontrar os impostos já pendentes de pagamento (ex. DAS) no Painel inicial.



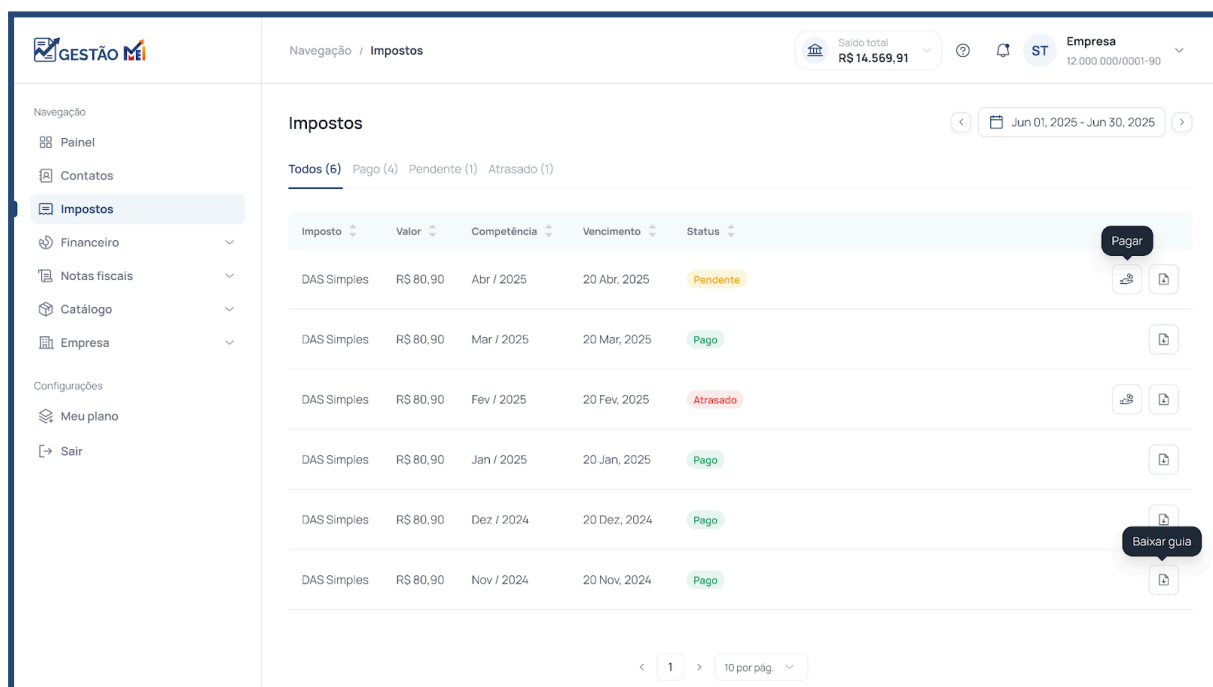
Com o apoio de:



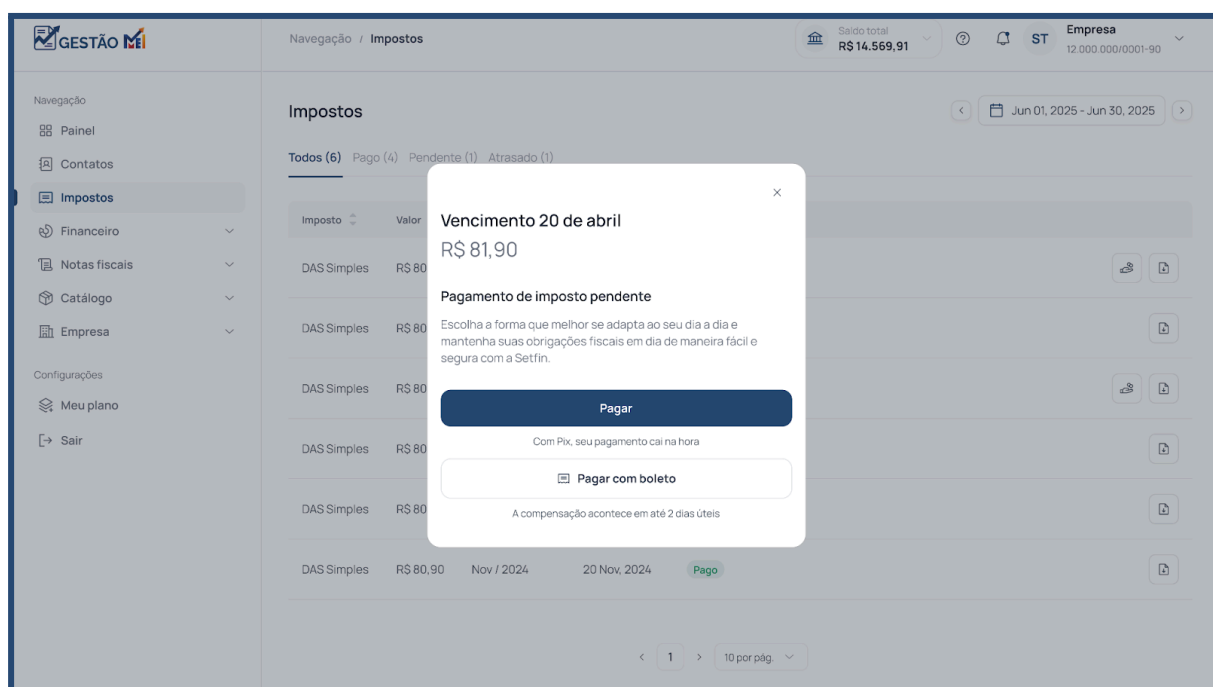
MINISTÉRIO DO  
EMPREENDEDORISMO,  
DA MICROEMPRESA E DA  
EMPRESA DE PEQUENO PORTE



Após o acesso, caso algum imposto esteja em atraso ou em período de pagamento, ele aparecerá em formato de lista, com todas as informações do tipo de imposto, competência, vencimento, status e valor, já sendo possível efetuar o pagamento.



É possível a realização do pagamento via Setfin Pay (não é necessário sair da plataforma para efetuar o pagamento) ou boleto (compensação bancária de 2 dias):



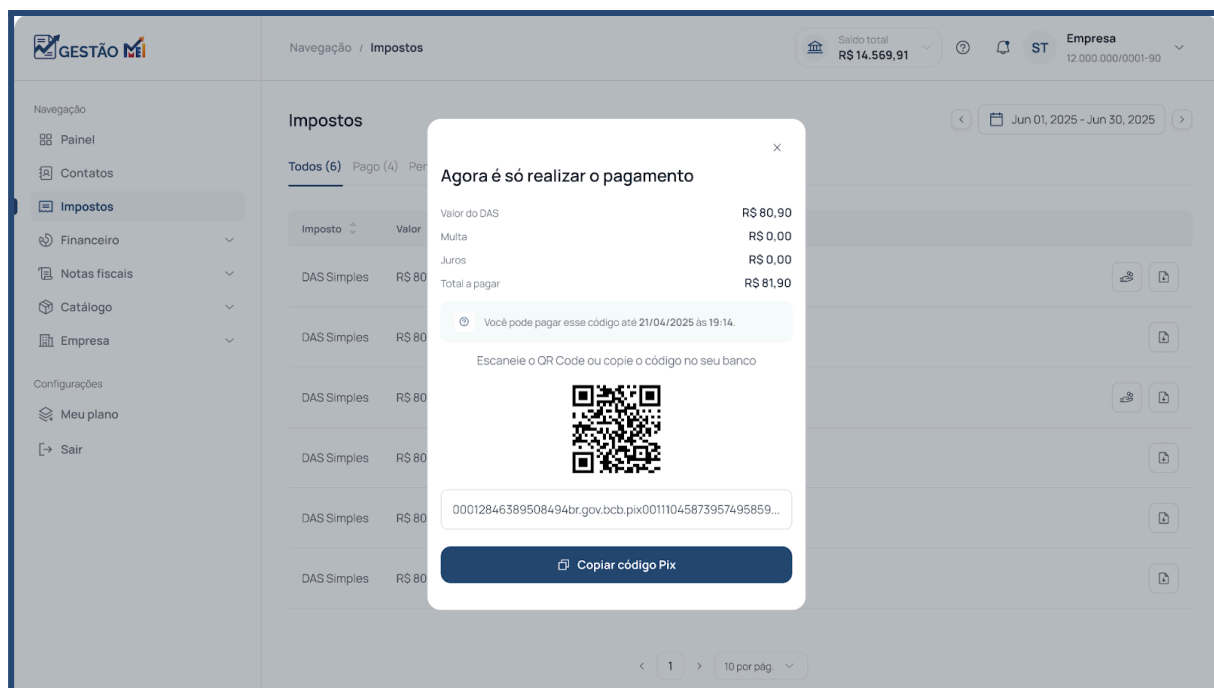
Com o apoio de:



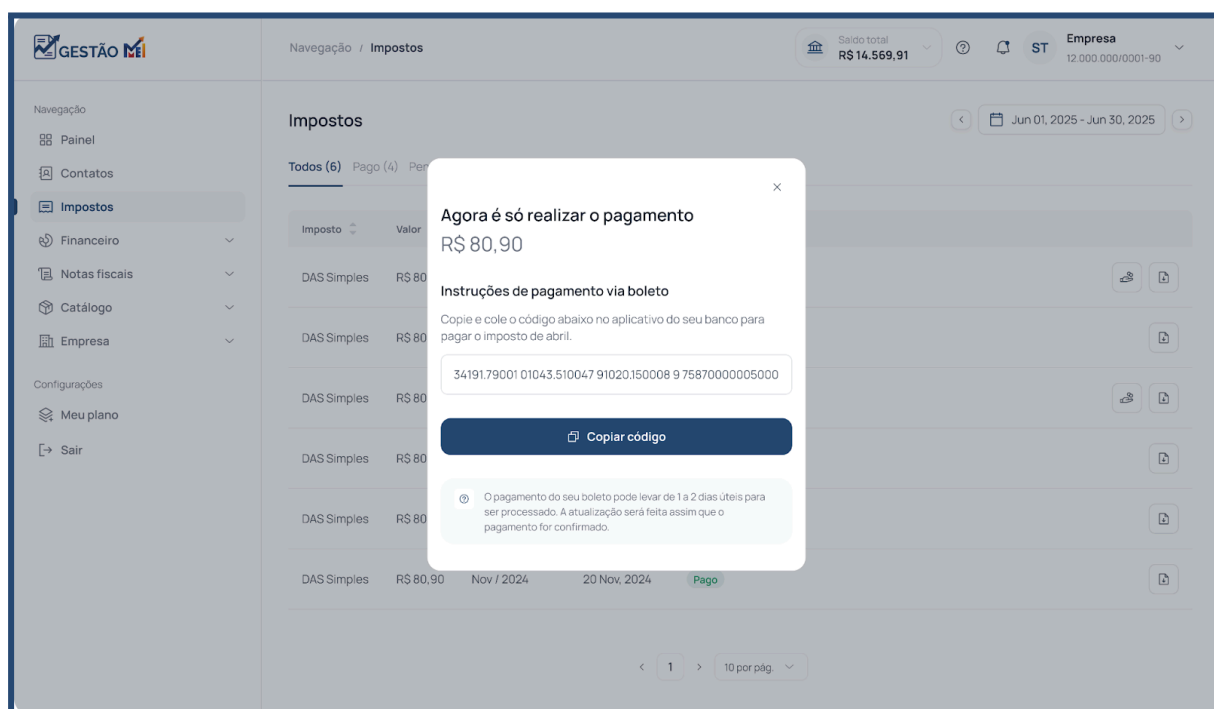
MINISTÉRIO DO  
EMPREENDEDORISMO,  
DA MICROEMPRESA E DA  
EMPRESA DE PEQUENO PORTE



Opção 1 - Setfin Pay (recomendado): sem sair da plataforma, o código e o QR Code do pagamento é gerado automaticamente para pagamento do usuário.



Opção 2 - Boleto bancário: o código do boleto é gerado para pagamento, sendo compensado em até 2 dias úteis.



Com o apoio de:

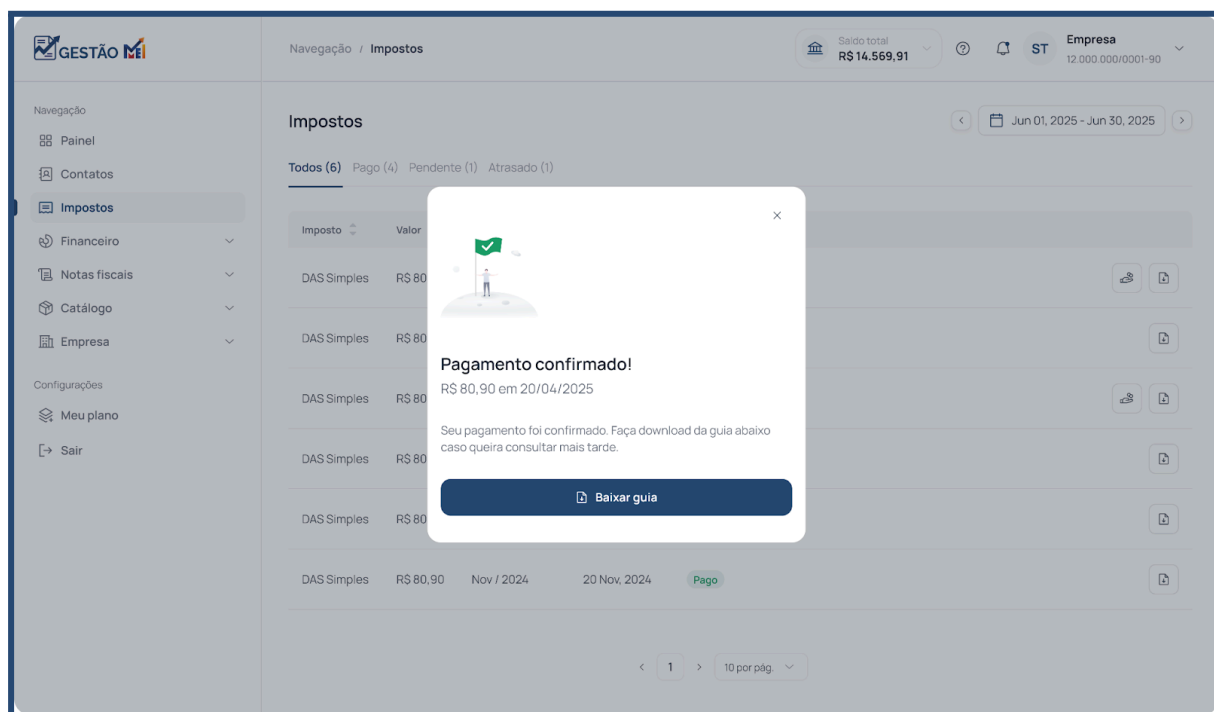


MINISTÉRIO DO  
EMPREENDEDORISMO,  
DA MICROEMPRESA E DA  
EMPRESA DE PEQUENO PORTE



## O seu cadastro está finalizado!

Agora o usuário consegue baixar a guia de pagamento do imposto e ter toda a gestão de impostos já pagos.



**Impostos**

Todos (6) Pago (4) Pendente (1) Atrasado (1)

Imposto	Valor	Status
DAS Simples	R\$ 80,90	Pago
DAS Simples	R\$ 80,90	Pago
DAS Simples	R\$ 80,90	Pago
DAS Simples	R\$ 80,90	Pago
DAS Simples	R\$ 80,90	Pago
DAS Simples	R\$ 80,90	Pago

**Pagamento confirmado!**  
R\$ 80,90 em 20/04/2025  
Seu pagamento foi confirmado. Faça download da guia abaixo caso queira consultar mais tarde.

[Baixar guia](#)

Com o apoio de:



MINISTÉRIO DO  
EMPREENDEDORISMO,  
DA MICROEMPRESA E DA  
EMPRESA DE PEQUENO PORTE

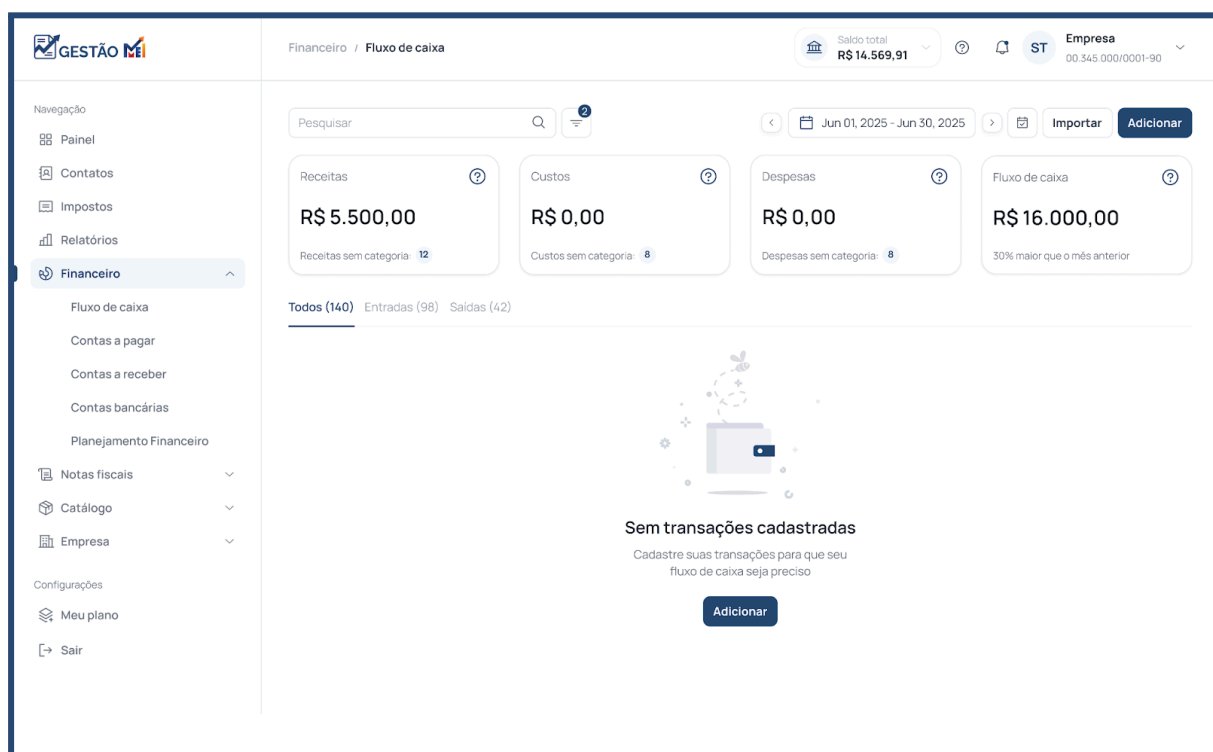


## 6. Fluxo de caixa

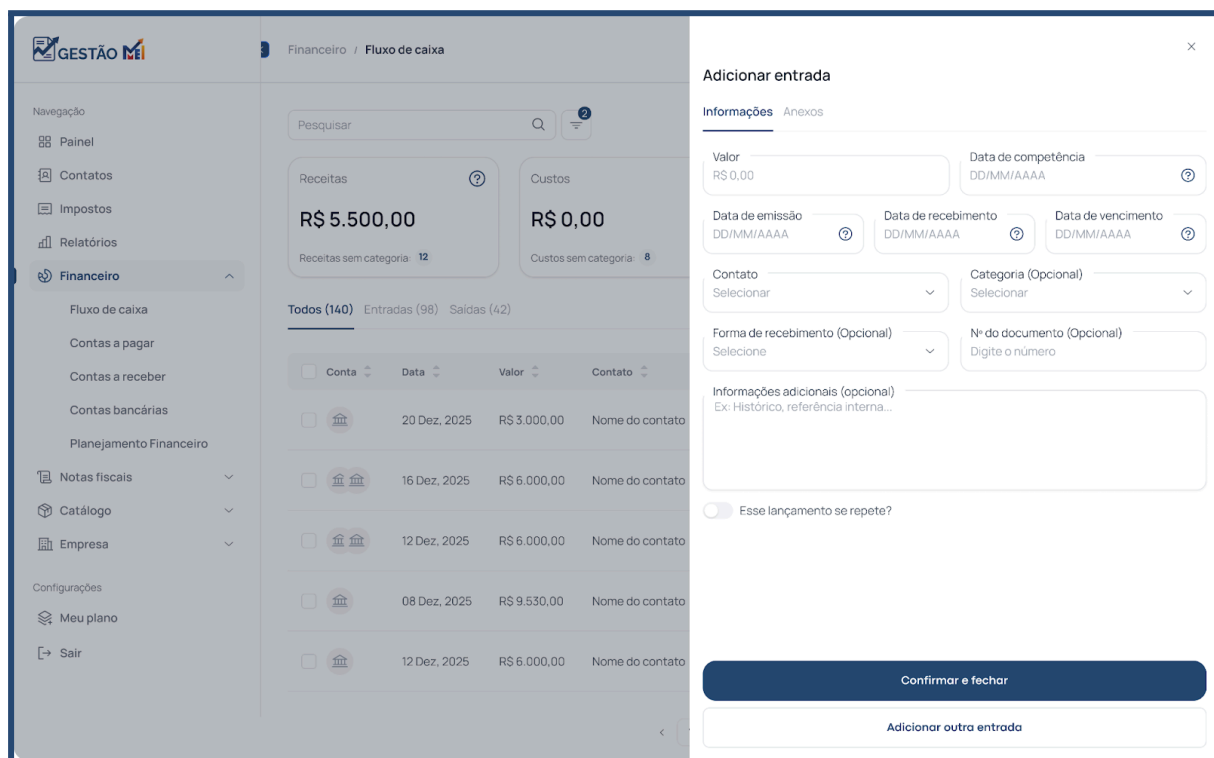
A sessão de Fluxo de Caixa permite que o usuário acompanhe de forma clara tudo o que entra e sai do seu negócio. Aqui, o usuário visualiza suas receitas, custos, despesas e o resultado final do mês, entendendo rapidamente se a empresa está com saldo positivo ou negativo.

A plataforma também mostra todas as suas transações organizadas por categoria, além de permitir que o usuário filtre por período, importe dados ou adicione novas entradas e saídas. Isso ajuda a manter o controle financeiro em dia e tomar decisões com mais segurança.

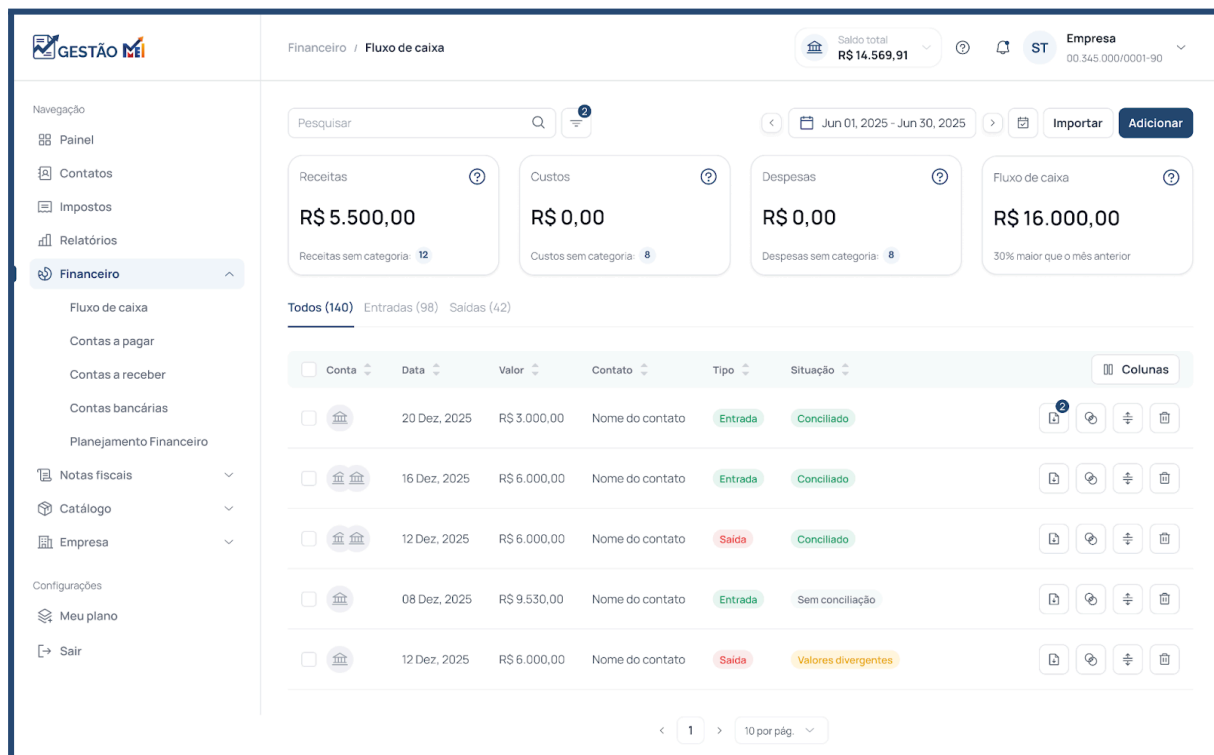
É uma forma prática e rápida de ver como seu dinheiro está sendo movimentado, garantindo que o usuário enxergue a saúde financeira do seu negócio sem complicação.



O usuário adiciona as entradas, saídas e transferências financeiras realizadas.



Ao final, o usuário possui toda gestão centralizada, com os lançamentos realizados.



Conta	Data	Valor	Contato	Tipo	Situação
	20 Dez, 2025	R\$ 3.000,00	Nome do contato	Entrada	Conciliado
	16 Dez, 2025	R\$ 6.000,00	Nome do contato	Entrada	Conciliado
	12 Dez, 2025	R\$ 6.000,00	Nome do contato	Saída	Conciliado
	08 Dez, 2025	R\$ 9.530,00	Nome do contato	Entrada	Sem conciliação
	12 Dez, 2025	R\$ 6.000,00	Nome do contato	Saída	Valores divergentes

Com o apoio de:



MINISTÉRIO DO  
EMPREENDEDORISMO,  
DA MICROEMPRESA E DA  
EMPRESA DE PEQUENO PORTE

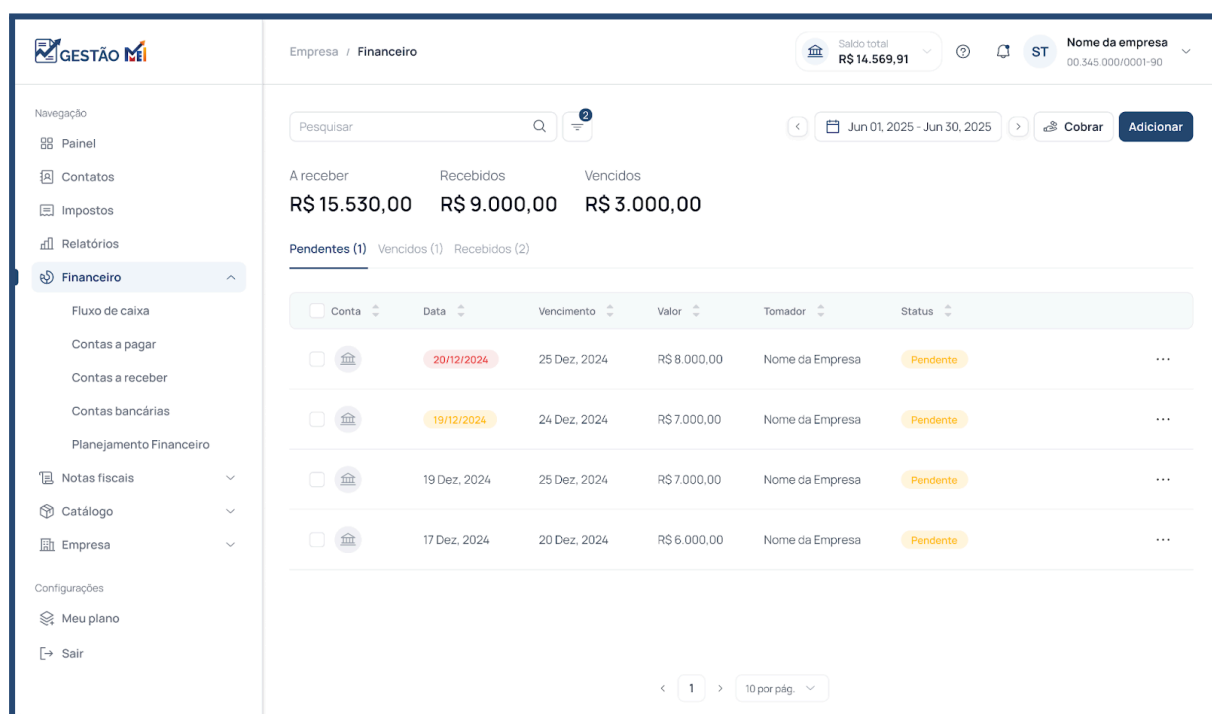


## 7. Contas a receber

A sessão Cobrança – Contas a Receber é onde o empreendedor encontra todas as ferramentas necessárias para organizar, acompanhar e receber os valores que seus clientes devem à empresa. Dentro desse espaço, é possível gerar cobranças de forma simples, enviar boletos ou links de pagamento, acompanhar quem já pagou e quem ainda está pendente, além de visualizar o histórico completo de recebimentos.

O objetivo dessa área é facilitar o controle financeiro diário, ajudando o MEI e a microempresa a manterem uma visão clara das entradas do negócio. Com poucos cliques, o usuário pode formalizar uma cobrança, registrar um recebimento, compartilhar o link de pagamento e monitorar o status de cada cliente — tudo em um ambiente visual e intuitivo.

Aqui, o usuário controla quem deve, quanto deve, quando deve pagar e como pagar, garantindo mais saúde financeira e previsibilidade para o seu negócio.



Empresa / Financeiro

Saldo total R\$ 14.569,91

Nome da empresa 00.345.000/0001-90

Pesquisar

Jun 01, 2025 - Jun 30, 2025

Cobrar Adicionar

A receber R\$ 15.530,00 Recebidos R\$ 9.000,00 Vencidos R\$ 3.000,00

Pendentes (1) Vencidos (1) Recebidos (2)

Conta	Data	Vencimento	Valor	Tomador	Status
<input type="checkbox"/>	20/12/2024	25 Dez, 2024	R\$ 8.000,00	Nome da Empresa	Pendente
<input type="checkbox"/>	19/12/2024	24 Dez, 2024	R\$ 7.000,00	Nome da Empresa	Pendente
<input type="checkbox"/>	19 Dez, 2024	25 Dez, 2024	R\$ 7.000,00	Nome da Empresa	Pendente
<input type="checkbox"/>	17 Dez, 2024	20 Dez, 2024	R\$ 6.000,00	Nome da Empresa	Pendente

< 1 > 10 por pág.

Com o apoio de:



MINISTÉRIO DO  
EMPREENDEDORISMO,  
DA MICROEMPRESA E DA  
EMPRESA DE PEQUENO PORTE



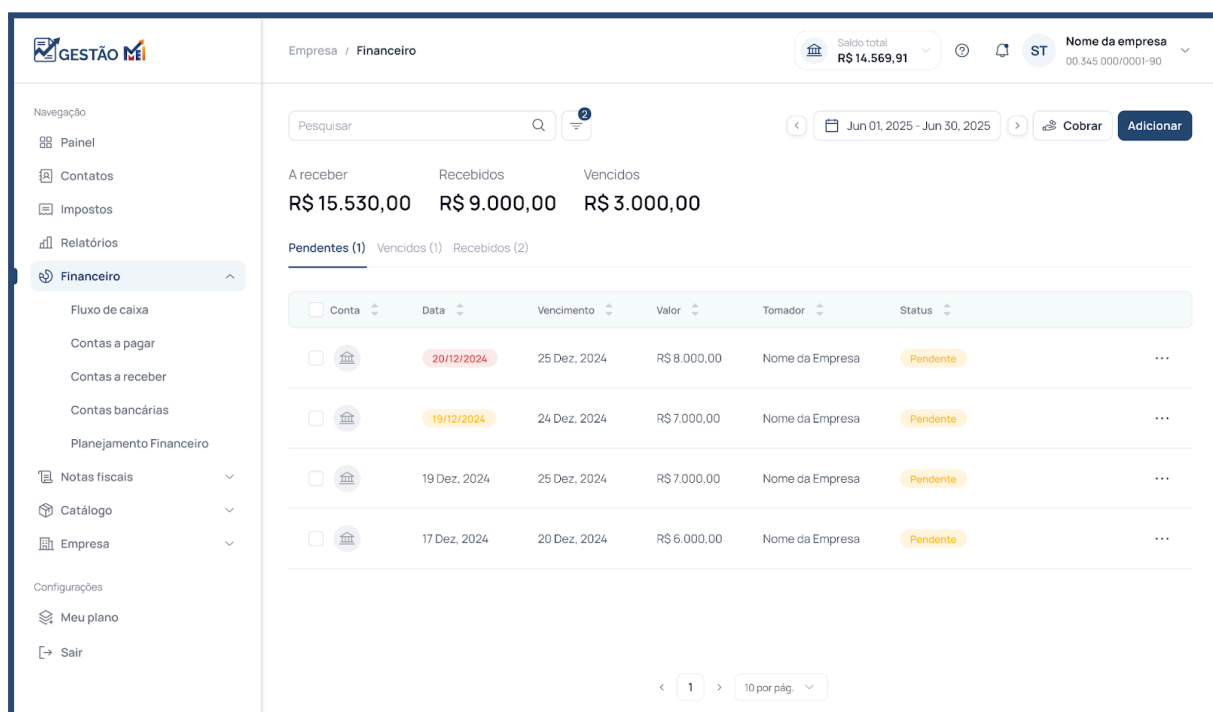


## 8. Contas a pagar

A sessão de Contas a Pagar ajuda o usuário a organizar todas as despesas e compromissos financeiros do seu negócio. Aqui, o usuário consegue ver o que já está pago, o que ainda vai vencer e o que está atrasado, tudo de forma visual e fácil de entender.

A plataforma permite cadastrar novas contas, acompanhar datas de vencimento e manter o controle das suas obrigações para evitar atrasos e juros. Dessa forma, o usuário se planeja melhor, sabe exatamente para onde o dinheiro está indo e mantém a saúde financeira da sua empresa em dia.

É um espaço simples e essencial para garantir que nenhuma conta seja esquecida e que seu negócio funcione com mais organização e tranquilidade.



Empresa / Financeiro

Saldo total R\$ 14.569,91

Nome da empresa 00.345.000/0001-90

Pesquisar

Jun 01, 2025 - Jun 30, 2025

Cobrar Adicionar

A receber R\$ 15.530,00 Recebidos R\$ 9.000,00 Vencidos R\$ 3.000,00

Pendentes (1) Vencidos (1) Recebidos (2)

Conta	Data	Vencimento	Valor	Tomador	Status
<input type="checkbox"/>	20/12/2024	25 Dez, 2024	R\$ 8.000,00	Nome da Empresa	Pendente
<input type="checkbox"/>	19/12/2024	24 Dez, 2024	R\$ 7.000,00	Nome da Empresa	Pendente
<input type="checkbox"/>	19 Dez, 2024	25 Dez, 2024	R\$ 7.000,00	Nome da Empresa	Pendente
<input type="checkbox"/>	17 Dez, 2024	20 Dez, 2024	R\$ 6.000,00	Nome da Empresa	Pendente

< 1 > 10 por pág.

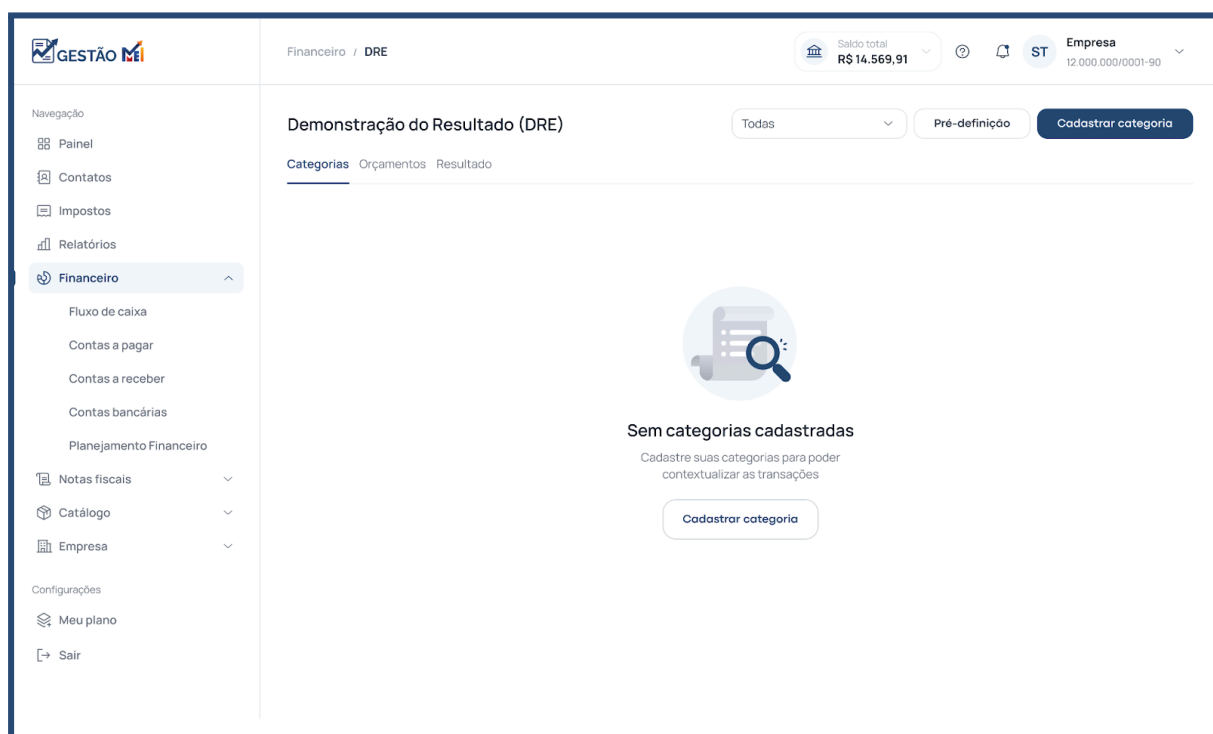


## 9. Planejamento Financeiro

A sessão de Planejamento Financeiro ajuda o usuário a organizar melhor as finanças do seu negócio. Aqui, o usuário pode criar categorias, montar orçamentos e acompanhar seus resultados ao longo do tempo. Isso permite entender para onde o dinheiro está indo, planejar gastos futuros e manter o controle do que é realmente importante.

Essa área é ideal para quem quer organizar o negócio de forma mais profissional, separando despesas e receitas por tipo e criando uma visão mais clara do que está funcionando ou precisa melhorar. Mesmo quem nunca usou ferramentas de gestão consegue usar essa sessão sem dificuldade: é só cadastrar as categorias e começar a organizar suas movimentações.

O objetivo é facilitar o dia a dia do empreendedor, ajudando o usuário a prever, planejar e tomar decisões com mais segurança – tudo em um só lugar.

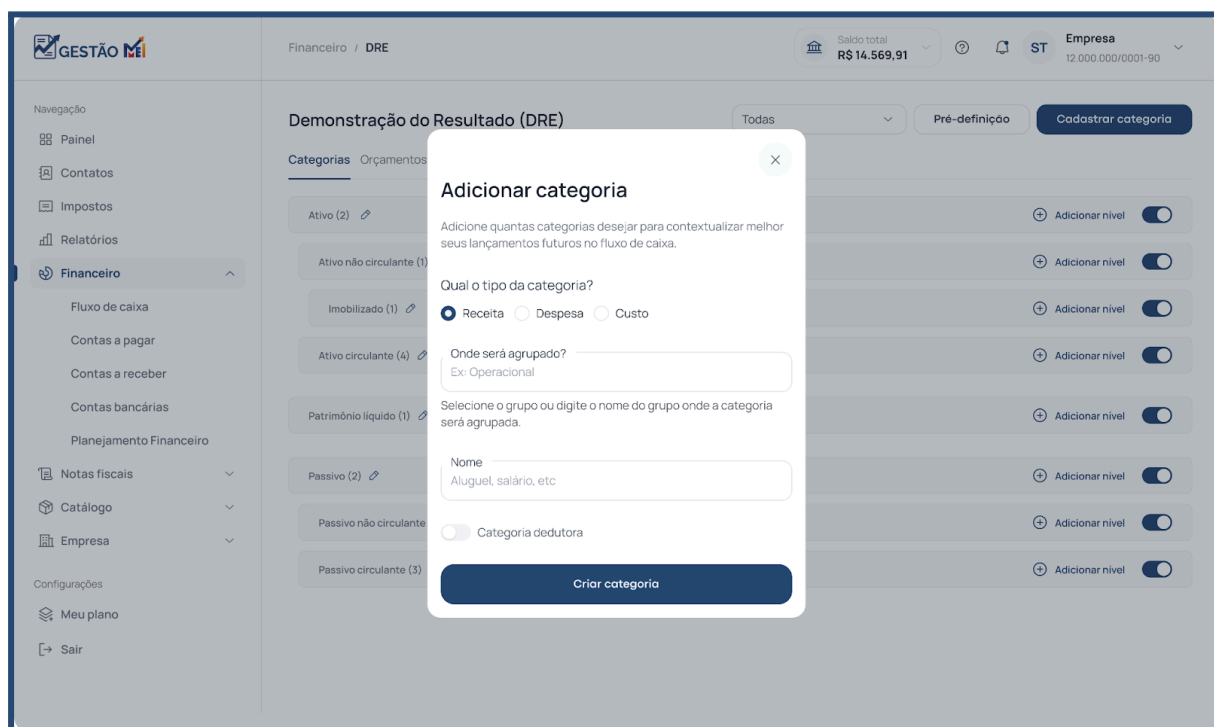


Com o apoio de:



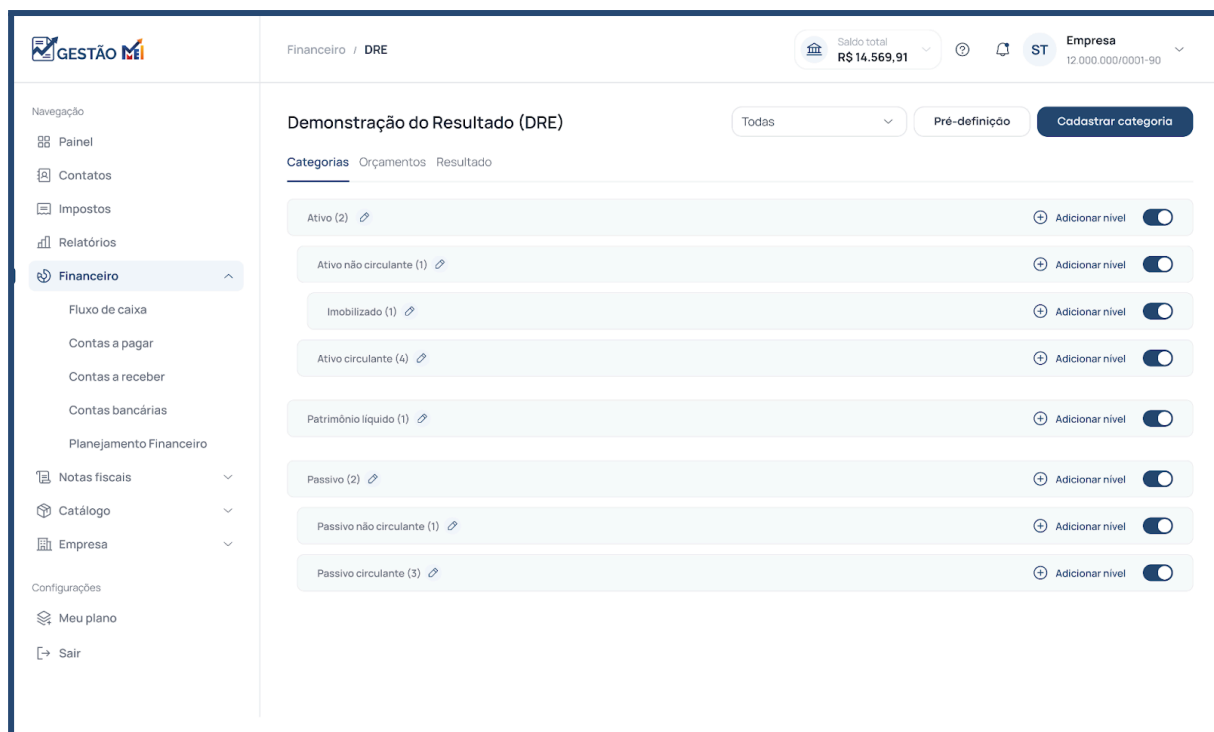
MINISTÉRIO DO  
EMPREENDEDORISMO,  
DA MICROEMPRESA E DA  
EMPRESA DE PEQUENO PORTE





## O seu cadastro está finalizado!

Agora o usuário tem uma tela com planejamento financeiro que melhor se enquadra para o seu negócio.



Com o apoio de:



MINISTÉRIO DO  
EMPREENDEDORISMO,  
DA MICROEMPRESA E DA  
EMPRESA DE PEQUENO PORTE

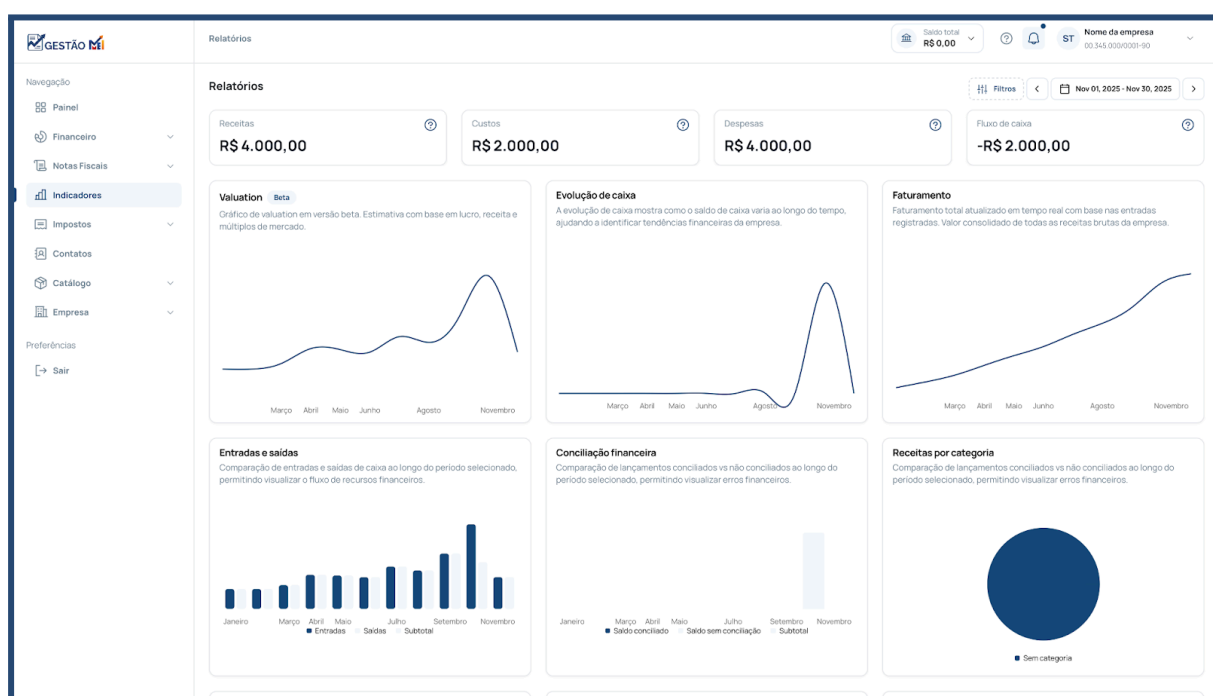


## 10. Indicadores

A sessão de Indicadores mostra, de forma visual e prática, como está o desempenho do seu negócio ao longo do tempo. Aqui o usuário encontra gráficos e números que ajudam a entender suas receitas, custos, despesas, fluxo de caixa e faturamento em diferentes períodos.

Essa área reúne informações importantes para que o usuário consiga acompanhar tendências, comparar meses, identificar melhorias e tomar decisões com mais segurança. Mesmo sem conhecimento técnico, o usuário consegue entender se o negócio está crescendo, gastando mais do que deveria ou mantendo um bom equilíbrio financeiro.

Os gráficos são atualizados automaticamente com base nas suas movimentações registradas na plataforma, tornando tudo simples e fácil de interpretar.



Com o apoio de:



MINISTÉRIO DO  
EMPREENDEDORISMO,  
DA MICROEMPRESA E DA  
EMPRESA DE PEQUENO PORTE

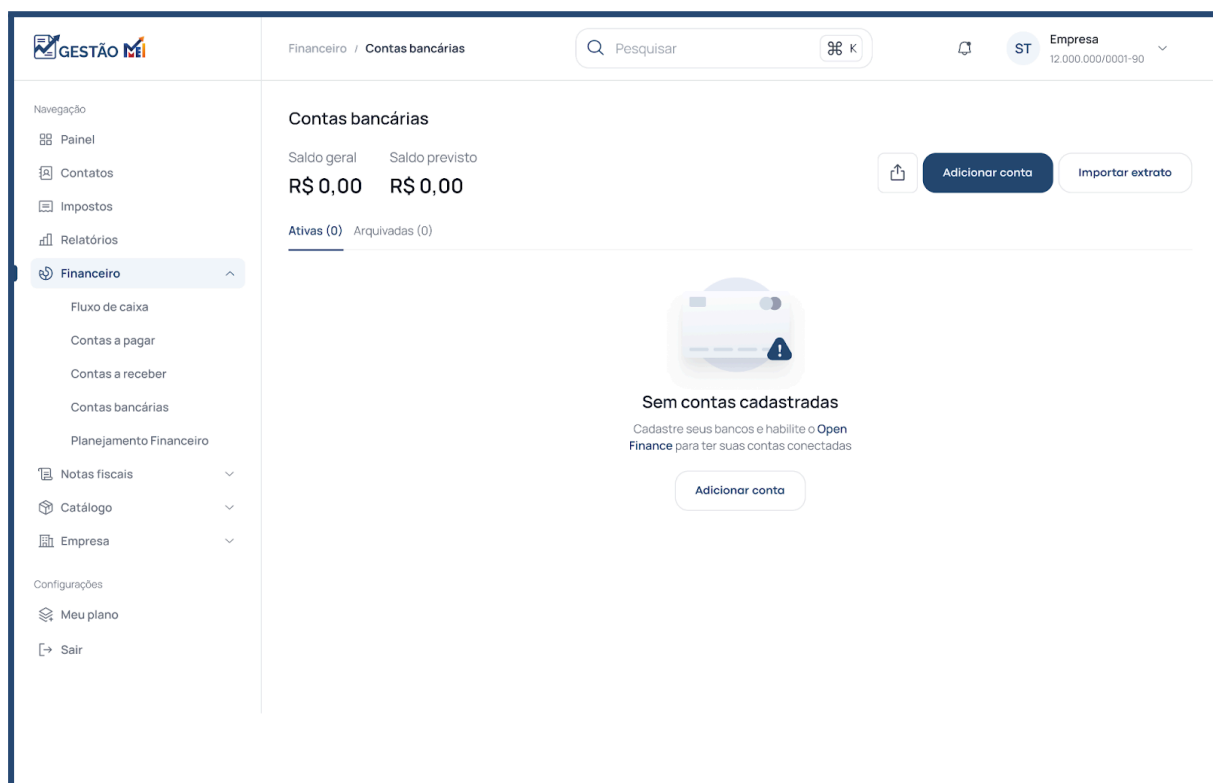


## 11. Open Finance

A sessão de Open Finance permite que o usuário conecte suas contas bancárias à plataforma de gestão para acompanhar tudo em um só lugar. Com essa integração, suas movimentações são atualizadas automaticamente, facilitando o controle do seu fluxo de caixa e ajudando na organização financeira do seu negócio.

Aqui, o usuário pode cadastrar bancos, habilitar o Open Finance e importar extratos sempre que precisar. Com isso, o usuário evita lançamentos manuais, reduz erros e ganha mais tempo para focar no que realmente importa: o crescimento da sua empresa.

É uma ferramenta prática, segura e pensada para que qualquer empreendedor consiga ter uma visão clara do seu saldo, das entradas e das saídas sem complicação.



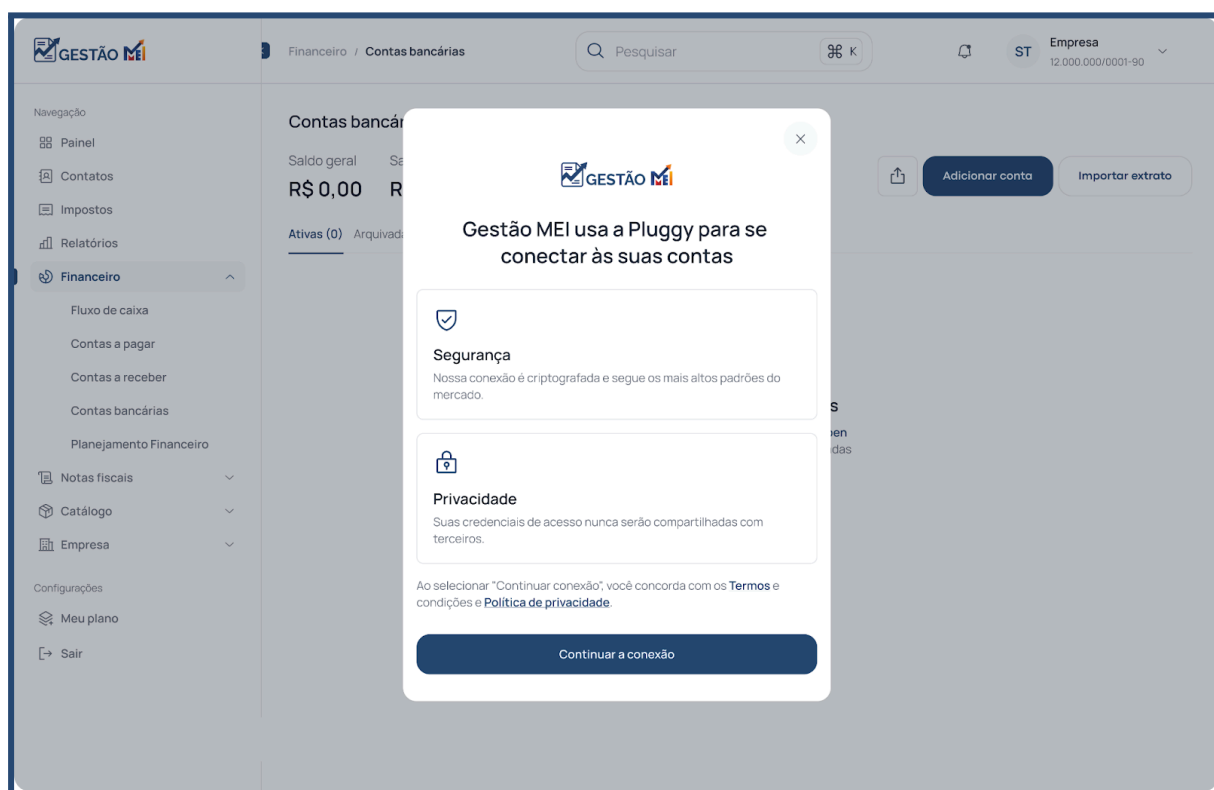
Com o apoio de:



MINISTÉRIO DO  
EMPREENDEDORISMO,  
DA MICROEMPRESA E DA  
EMPRESA DE PEQUENO PORTE







Com o apoio de:



MINISTÉRIO DO  
EMPREENDEDORISMO,  
DA MICROEMPRESA E DA  
EMPRESA DE PEQUENO PORTE



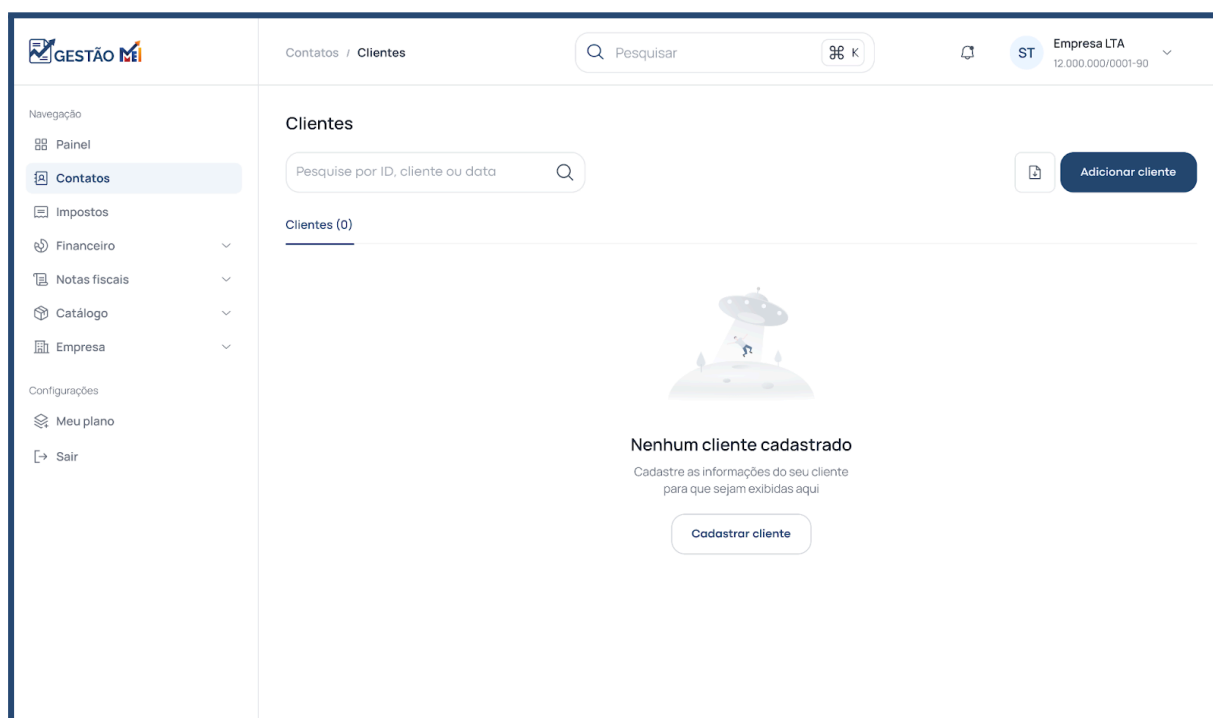



## 12. Contatos

A sessão de Contatos foi criada para que o usuário organize, em um só lugar, todas as informações de clientes e fornecedores do seu negócio. Aqui, é possível cadastrar novos contatos, importar listas já existentes e consultar rapidamente dados importantes como nome, telefone, e-mail e informações fiscais.

Essa área facilita a rotina do empreendedor, pois centraliza tudo o que ele precisa para emitir notas fiscais, gerar cobranças ou manter o relacionamento com clientes e parceiros. Mesmo quando o usuário está começando, o cadastro é simples e pode ser feito em poucos passos.

O objetivo dessa sessão é garantir que o usuário tenha seus contatos sempre acessíveis, organizados e prontos para uso nas demais funcionalidades da plataforma de gestão.





Contatos / Clientes

Pesquisar

K

ST

Empresa LTA  
12.000.000/0001-90

Navegação

- Painel
- Contatos**
- Impostos
- Financeiro
- Notas fiscais
- Catálogo
- Empresa
- Configurações
- Meu plano
- Sair


Pesquise por ID, cliente ou data

Adicionar cliente

Clientes (5)

Razão social	CPF/CNPJ	Celular	Email	
Setfin Tecnologia Financeira LTDA	12.345.678/0001-90	(11) 98765-4321	financeiro@setfin.com.br	...
TechNova Soluções Digitais S.A	12.345.678/0001-90	(11) 98765-4321	financeiro@setfin.com.br	...
Global Innovations Comércio e Tecnolo...	12.345.678/0001-90	(11) 98765-4321	financeiro@setfin.com.br	...
EcoEnergia Renovável S.A	12.345.678/0001-90	(11) 98765-4321	financeiro@setfin.com.br	...
Visionary Software e Consultoria S.A	12.345.678/0001-90	(11) 98765-4321	financeiro@setfin.com.br	...

1



Contatos / Clientes

Pesquisar

K

ST

Empresa LTA  
12.000.000/0001-90

Navegação

- Painel
- Contatos**
- Impostos
- Financeiro
- Notas fiscais
- Catálogo
- Empresa
- Configurações
- Meu plano
- Sair

Pesquise por ID, cliente ou data

Adicionar cliente

Clientes (5)

Cadastro de cliente

Quais os dados do novo cliente?

Preencha os campos abaixo com atenção para garantir que todos os dados estejam corretos para rotinas futuras.

Tipo do contato

☒ Cliente ☐ Fornecedor

CNPJ/CPF

12.345.678/0001-90

Confirmar e prosseguir

Razão social	CPF/CNPJ	Celular	Email	
Setfin Tecnologia Financeira LTDA	12.345.678/0001-90	(11) 98765-4321	financeiro@setfin.com.br	...
TechNova Soluções Digitais S.A	12.345.678/0001-90	(11) 98765-4321	financeiro@setfin.com.br	...
Global Innovations Comércio e Tecnolo...	12.345.678/0001-90	(11) 98765-4321	financeiro@setfin.com.br	...
EcoEnergia Renovável S.A	12.345.678/0001-90	(11) 98765-4321	financeiro@setfin.com.br	...
Visionary Software e Consultoria S.A	12.345.678/0001-90	(11) 98765-4321	financeiro@setfin.com.br	...

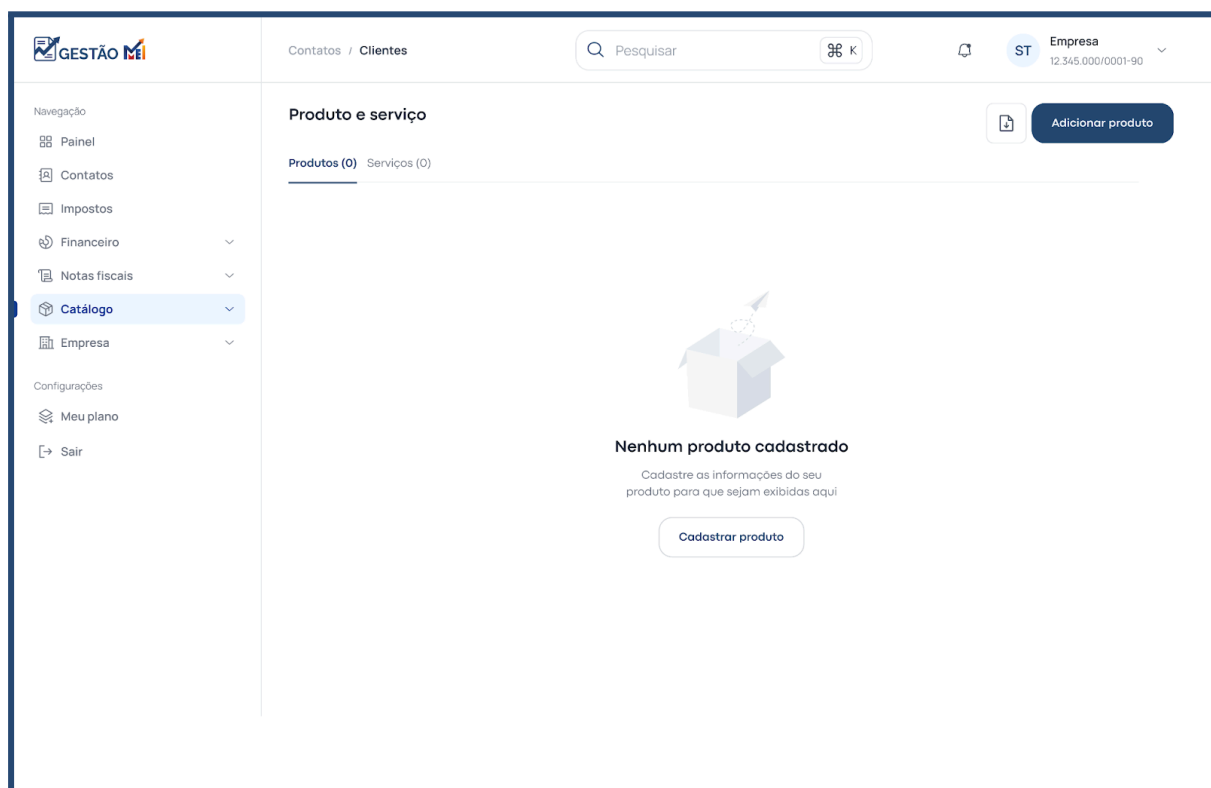
### 13. Catálogos

A sessão de Catálogo é o lugar onde o usuário organiza tudo o que sua empresa vende ou oferece, separando produtos e serviços de forma clara. Aqui, é possível cadastrar cada item com suas informações principais, o que facilita muito na hora de emitir notas fiscais, criar cobranças e manter o controle do negócio.

No módulo de **Produtos**, o usuário registra itens físicos que comercializa. Já no módulo de **Serviços**, são cadastradas as atividades prestadas pela empresa. Esses cadastros deixam o processo mais rápido, pois as informações podem ser reutilizadas sempre que forem necessárias.

O objetivo dessa sessão é ajudar o usuário a manter seu catálogo atualizado e organizado, tornando o dia a dia mais simples e garantindo precisão nas operações da plataforma ASSIMPI.

#### Produtos




Com o apoio de:



MINISTÉRIO DO  
EMPREENDEDORISMO,  
DA MICROEMPRESA E DA  
EMPRESA DE PEQUENO PORTE





Contatos / Clientes

Pesquisar

K

ST

Empresa  
12.345.000/0001-90

Navegação

- Painel
- Contatos
- Impostos
- Financeiro
- Notas fiscais
- Catálogo**
- Empresa

Configurações


- Meu plano
- Sair

**Produto e serviço**

Adicionar produto

Produtos (0) Serviços (0)

Produto	Custo unitário	Preço	Estoque	NCM	
Notebook Dell Inspiron 15	R\$ 5.580,00	R\$ 7.000,00	12	12345	...
Smartphone Samsung Galaxy S23	R\$ 4.610,00	R\$ 6.000,00	32	64243	...
Fone de Ouvido Bluetooth JBL	R\$ 1.100,00	R\$ 1.800,00	45	09843	...
Smart TV LG 55" 4K	R\$ 6.530,00	R\$ 8.530,00	13	64245	...
Cafeteira Nespresso Inissia	R\$ 580,00	R\$ 750,00	99	12953	...
Câmera DSLR Canon EOS Rebel T7	R\$ 16.203,80	R\$ 18.450,00	22	17326	...
Relógio Smartwatch Apple Watch Series 8	R\$ 2.125,90	R\$ 2.670,00	109	95738	...
Console PlayStation 5	R\$ 3.200,90	R\$ 3.900,00	512	30982	...
Purificador de Água Electrolux	R\$ 410,00	R\$ 540,00	321	54321	...
Bicicleta Elétrica Caloi	R\$ 950,00	R\$ 1.300,00	09	98765	...



Contatos / Clientes

Pesquisar

K

ST

Empresa  
12.345.000/0001-90

Navegação

- Painel
- Contatos
- Impostos
- Financeiro
- Notas fiscais
- Catálogo**
- Empresa

Configurações

- Meu plano
- Sair

**Produto e serviço**

Adicionar produto

Produtos (0) Serviços (0)

**Cadastro de produto**

X

**Quais os dados do novo produto?**

Preencha os campos abaixo com atenção para garantir que todos os dados estejam corretos para rotinas futuras.

Preço de venda  
R\$ 2.000,00

Custo de produção  
R\$ 350,00

Qtd em estoque  
12

Unidade de medida  
Unidade

Controlar estoque?  
☒ Não ☐ Sim

Confirmar e prosseguir


Com o apoio de:



MINISTÉRIO DO  
EMPREENDEDORISMO,  
DA MICROEMPRESA E DA  
EMPRESA DE PEQUENO PORTE



## Serviços



Contatos / Clientes

Pesquisar

96 K

ST
Empresa
12.345.000/0001-90

Navegação

- Painel
- Contatos
- Impostos
- Financeiro
- Notas fiscais
- Catálogo**
- Empresa


Configurações

- Meu plano
- Sair

Produto e serviço

Adicionar serviço


Produtos (0) **Serviços (0)**



Nenhum serviço cadastrado

Cadastre as informações do seu produto para que sejam exibidas aqui

Cadastrar serviço



Contatos / Clientes

Pesquisar

96 K

ST
Empresa
12.345.000/0001-90

Navegação

- Painel
- Contatos
- Impostos
- Financeiro
- Notas fiscais
- Catálogo**
- Empresa

Configurações

- Meu plano
- Sair

Produto e serviço

Adicionar serviço

Produtos (0) **Serviços (0)**

Produto	Custo unitário	Preço	Estoque	NCM	
Notebook Dell Inspiron 15	R\$ 5.580,00	R\$ 7.000,00	12	12345	...
Smartphone Samsung Galaxy S23	R\$ 4.610,00	R\$ 6.000,00	32	64243	...
Fone de Ouvido Bluetooth JBL	R\$ 1.100,00	R\$ 1.800,00	45	09843	...
Smart TV LG 55" 4K	R\$ 6.530,00	R\$ 8.530,00	13	64245	...
Cafeteira Nespresso Inissia	R\$ 580,00	R\$ 750,00	99	12953	...
Câmera DSLR Canon EOS Rebel T7	R\$ 16.203,80	R\$ 18.450,00	22	17326	...
Relógio Smartwatch Apple Watch Series 8	R\$ 2.125,90	R\$ 2.670,00	109	95738	...
Console PlayStation 5	R\$ 3.200,90	R\$ 3.900,00	512	30982	...
Purificador de Água Electrolux	R\$ 410,00	R\$ 540,00	321	54321	...
Bicicleta Elétrica Caloi	R\$ 950,00	R\$ 1.300,00	09	98765	...

Com o apoio de:



MINISTÉRIO DO  
EMPREENDEDORISMO,  
DA MICROEMPRESA E DA  
EMPRESA DE PEQUENO PORTE

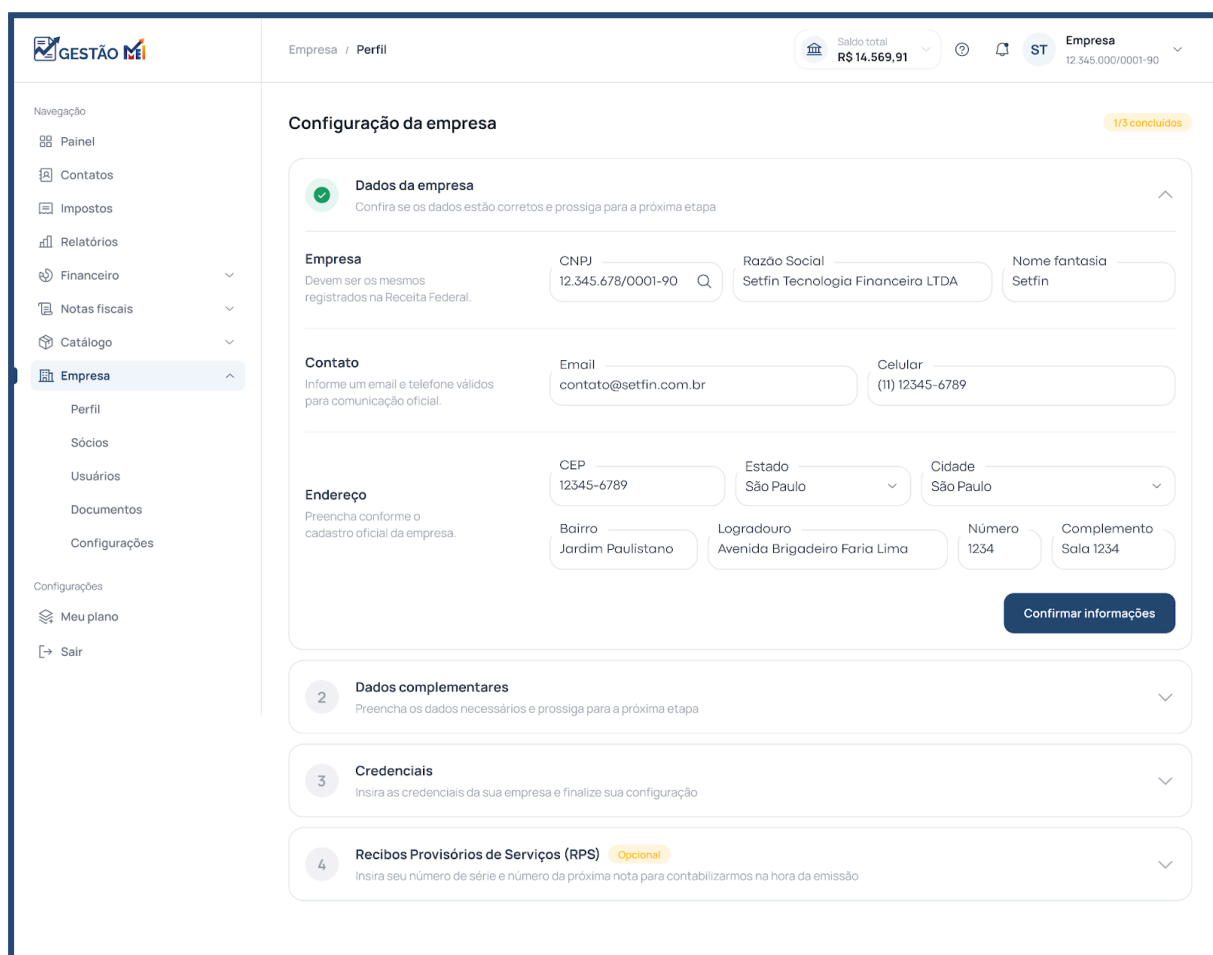




## 14. Configuração

A sessão de Configurações é onde o usuário ajusta os dados da empresa para que a plataforma funcione corretamente. Aqui, ele confirma informações básicas (CNPJ, endereço, contato), preenche dados fiscais, adiciona credenciais e configura itens necessários para emissão de notas.

Tudo é organizado por etapas simples, para que o usuário complete o cadastro com rapidez e deixe a empresa pronta para usar todas as ferramentas da ASSIMPI.




Com o apoio de:



MINISTÉRIO DO  
EMPREENDEDORISMO,  
DA MICROEMPRESA E DA  
EMPRESA DE PEQUENO PORTE





Empresa / Perfil

Saldo total

R\$ 14.569,91

ST

Empresa

12.345.000/0001-90

Navegação

Painel

Contatos

Impostos

Relatórios

Financeiro

Notas fiscais

Catálogo

Empresa

Perfil

Sócios

Usuários

Documentos

Configurações

Configurações

Meu plano

Sair

Configuração de Nota Fiscal

2/3 concluídos

Dados da empresa

Confira se os dados estão corretos e prossiga para a próxima etapa

Dados complementares

Preencha os dados necessários e prossiga para a próxima etapa

Identificação fiscal

Preencha os registros fiscais da sua empresa conforme exigido.

Inscrição Municipal (opcional)

Possui de 1 a 15 números para a emissão de NFS-e

Inscrição Estadual (opcional)

Possui de 1 a 15 números para a emissão de NFS-e

Tributação da empresa

Informe um e-mail e telefone válidos para comunicação oficial.

Regime de tributação

MEI

Sugestão

Confirmar informações

3

Credenciais


Insira as credenciais da sua empresa e finalize sua configuração

4

Recibos Provisórios de Serviços (RPS)

Opcional

Insira seu número de série e número da próxima nota para contabilizarmos na hora da emissão



Empresa / Perfil

Saldo total

R\$ 14.569,91

ST

Empresa

12.345.000/0001-90

Navegação

Painel

Contatos

Impostos

Relatórios

Financeiro

Notas fiscais

Catálogo

Empresa

Perfil

Sócios

Usuários

Documentos

Configurações

Configurações

Meu plano

Sair

Configuração de Nota Fiscal

3/3 concluídos, você já pode emitir notas

Dados da empresa

Confira se os dados estão corretos e prossiga para a próxima etapa

Dados complementares

Preencha os dados necessários e prossiga para a próxima etapa

Credenciais

Insira as credenciais da sua empresa e finalize sua configuração

Credenciais

Escolha como você prefere autenticar sua identidade.

Login pelo Gov.br

Certificado Digital

Portal Nacional (GOV)

A autenticação pelo GOV permite confirmar sua identidade e validar a emissão das suas notas fiscais.

CPF/CNPJ

12.345.678/0001-90

Senha do portal nacional

.....

Confirmar informações


4

Recibos Provisórios de Serviços (RPS)


Opcional

Insira seu número de série e número da próxima nota para contabilizarmos na hora da emissão

Com o apoio de:




MINISTÉRIO DO  
EMPREENDEDORISMO,  
DA MICROEMPRESA E DA  
EMPRESA DE PEQUENO PORTE



42





Empresa / Score CNPJ

Saldo total

R\$ 14.569,91

Nome da empresa

00.345.000/0001-90

ST

NOME DA EMPRESA LTDA

Ativa

12.345.678/0001-90

Porte

Empresa de Pequeno Porte (EPP)

Natureza Jurídica

Sociedade Empresária Limitada

Tipo

Matriz

Capital Social

R\$ 80.000,00

Abertura

16/09/2021 - 3 anos, 9 meses e 17 dias

Atividade Principal

82.11-3-00 - Serviços combinados de escritório e apoio administrativo

Setor

Finanças

Simples Nacional

Não optante

Localização

Prévia do Endereço

Cidade Monções - São Paulo, SP

CEP: 04501-000

Ver no mapa

87

Excelente

Sua empresa está saudável

Pendências e Alertas (2)

1 Guia DARF atrasada

Alta

Venceu em 03/07/2025

Resolver

Certificado Digital vence em 7 dias

Médio

Vence em 03/07/2025

Resolver

Métricas de saúde

Situação fiscal

84/100

Regularidade cadastral

91/100

Solidez financeira

97/100

Navegação

Painel

Contatos

Impostos

Relatórios

Financeiro

Notas fiscais

Catálogo

Empresa

Perfil

Sócios

Usuários

Documentos


Configurações

Configurações

Meu plano

Sair

Com o apoio de:



MINISTÉRIO DO  
EMPREENDEDORISMO,  
DA MICROEMPRESA E DA  
EMPRESA DE PEQUENO PORTE

GOVERNO DO  
BRASIL  
DO LADO DO POVO BRASILEIRO

43

## FAQ

### **O que é a parceria entre o MEMP e a SIMPI?**

É um Acordo de Cooperação Técnica para apoiar Microempreendedores Individuais com soluções de gestão empresarial e serviços de certificado digital.

### **O que o MEI pode esperar com essa parceria?**

O MEI terá acesso facilitado a ferramentas de gestão e à emissão do certificado digital, que ajuda em processos como assinatura de documentos e emissão de notas fiscais.

### **Quantos certificados digitais serão disponibilizados?**

Serão disponibilizados cerca de 100 mil certificados digitais por mês para novos MEI formalizados por meio da parceria.

### **Onde encontro as orientações sobre como acessar a plataforma?**

No Guia do Usuário disponível na página Gestão MEI do Portal do Empreendedor.

### **Como o MEI será selecionado para receber o certificado digital?**

O certificado digital será disponibilizado para novos MEI formalizados, conforme previsto no Acordo de Cooperação Técnica entre o MEMP e a SIMPI. A distribuição seguirá a oferta mensal prevista no acordo (cerca de 100 mil certificados por mês), podendo considerar critérios operacionais definidos pelas instituições parceiras.

### **A emissão do certificado digital tem custo para o MEI?**

Não. O certificado digital disponibilizado por meio da parceria será gratuito para os novos MEI formalizados, sem cobrança adicional, conforme previsto no acordo.

### **Qual o tipo de certificado digital será oferecido?**

O certificado digital oferecido é do tipo A1, emitido em formato eletrônico, com praticidade para uso em computadores e dispositivos móveis. A validade e especificações técnicas seguem os padrões da autoridade certificadora credenciada.

Com o apoio de:



MINISTÉRIO DO  
EMPREENDEDORISMO,  
DA MICROEMPRESA E DA  
EMPRESA DE PEQUENO PORTE



**O certificado digital pode ser usado para emissão de nota fiscal?**

Sim. O certificado digital pode ser utilizado para assinatura eletrônica, inclusive em sistemas que exigem certificação para emissão de notas fiscais eletrônicas (quando aplicável ao MEI), além de permitir o acesso a serviços e documentos digitais com mais segurança.

**O que acontece se o MEI encerrar as atividades?**

Caso o MEI encerre seu registro, o certificado digital permanece válido até o fim de sua vigência, mas alguns serviços vinculados à plataforma poderão deixar de ser aplicáveis, já que dependem da manutenção da atividade formalizada.

**A parceria prevê a coleta de informações sobre a utilização da ferramenta e dos certificados digitais pelos MEIs?**

Sim. O MEMP e a ASSIMPI podem produzir relatórios estatísticos sobre o uso das soluções tecnológicas e dos certificados digitais, sempre de forma agregada e sem identificação individual, para monitorar resultados e aprimorar a política pública.

Com o apoio de:



MINISTÉRIO DO  
EMPREENDEDORISMO,  
DA MICROEMPRESA E DA  
EMPRESA DE PEQUENO PORTE

