



MINISTÉRIO DA ECONOMIA

Análise do Impacto Fiscal das Medidas de Enfrentamento ao Covid-19

30 de Julho de 2020

Síntese do Impacto das Medidas de Combate à Covid-19

	R\$ bilhões
Impacto no Resultado Primário de 2020 (I - II)	-526,0
Receitas (I)	-20,6
Despesas (II)	505,4
Em Execução Orçamentária	504,6
Sem Dotação Orçamentária	0,8
Sem Ato Autorizativo	0

Síntese do Impacto das Medidas de Combate à Covid-19

	R\$ bilhões
Impacto no Resultado Primário de 2020 (I - II)	-526,0
Receitas (I)	-20,6
Redução temporária a zero das alíquotas de importação bens de uso médico-hospitalar* - Resolução Camex 17, 22, 28, 31, 32, 33 e 44	-3,2
Redução temp. a zero das alíquotas de importação via postal ou aérea - Regime de Tributação Simplificada - Portaria ME 158, 194	-1,3
Desoneração temp. de IPI para bens necessários ao combate ao Covid-19 - Decreto 10.285, 10.302	-0,7
Redução temp. do IOF crédito - Decreto 10.305, 10.414	-14,1
Desoneração temp. de PIS/COFINS (sulfato de zinco para medicamentos) - Decreto 10.318	-0,6
Suspensão de Pagamento de Dívidas Previdenciárias - Lei Complementar 173; Portaria RFB 1.072	-0,8
Despesas (II)	505,4
Em Execução Orçamentária	504,6
Ampliação de recursos para a Saúde e Educação para aquisição de insumos médico-hospitalares - MPV 924	5,1
Realocações Covid-19	0,4
Transferência ao Fundo Nacional da Saúde - Comprar de EPI e Respiradores - MPV 947	2,6
Crédito Ministério da Saúde para ampliar aquisição de testes da Covid-19 - MPV 967	3,6
Contratação de cerca de cinco mil profissionais de saúde por tempo determinado (MS) - MPV 970	0,3
Transferência Suplementar ao Fundo Nacional da Saúde - MPV 976	4,5
Auxílio Financeiro às Santas Casas e Hospitais sem Fins Lucrativos (complementar SUS) - MPV 967; Lei 13.995	2,0
Auxílio a Estados e Municípios - Transferência Saúde - Emendas Parlamentares - MPV 941	2,0
Auxílio a Estados e Municípios - Transferência ao Fundo Nacional da Saúde - MPV 940	9,0
Transferências adicionais a Estados, Municípios e Distrito Federal para financiamento das ações de saúde - MPV 969	10,0
Auxílio a Estados e Municípios - Compensação FPE e FPM - MPV 938, 939	16,0
Auxílio Financeiro Emergencial Federativo (4 meses) - MPV 978; Lei Complementar 173	60,2
Suplementação à Proteção Social no âmbito do Sistema Único de Assistência Social (SUAS) - MPV 953	2,6
Ampliação do Programa Bolsa Família - MPV 929	3,0
Auxílio Financeiro Emergencial (R\$ 600,00 mensais por 5 meses) - MPV 937, 956, 970, 988; Lei 13.982	254,2
Cidadania - Segurança Alimentar e Nutricional - MPV 957	0,5
Transferência para a Conta de Desenvolvimento Energético (Tarifa Social) - MPV 949	0,9
Benefício Emergencial de Manutenção do Emprego e da Renda - MPV 935, 936	51,6
Programa Emergencial de Suporte a Empregos (Folha de Pagamentos - PESE Funding União) - MPV 943, 944	34,0
Programa Nacional de Apoio às Microempresas e Empresas de Pequeno Porte (Pronampe) - MPV 972; Lei 13.999	15,9
Programa Emergencial de Acesso a Crédito (Fundo Garantidor para Investimentos - FGI) - BNDES - MPV 975, 977	20,0
Apoio Emergencial do Setor Cultural - MPV 990; Lei 14.017	3,0
Crédito Extraordinário Ministérios - MPV 921, 929, 940, 941, 942, 962, 965, 985, 989, 991	3,2
Sem Dotação Orçamentária	0,8
Suspensão das Parcelas de Empréstimos do Fundo de Financiamento Estudantil (Fies) - Lei 13.998	0,8
Sem Ato Autorizativo	0,0

* Faltam estimativas das Resoluções Camex 51 e 67.

Monitoramento Covid-19 – Painel do Orçamento - SOF

 **Painel do Orçamento Federal**      Tem dúvida? Acesse o manual.

Dados referentes à Base STAFI de 27/7/2020

Execução das despesas relacionadas ao enfrentamento da COVID-19 nos Orçamentos Fiscal e da Seguridade Social

Selecione os filtros que deseja utilizar dentre as opções abaixo:

Ano Digite livremente os valores a filtrar ou selecione um dos filtros disponíveis

Orgão Orçamentário

20000 - Presidência da República 24000 - Ministério da Ciência, Tecnologia... 25000 - Ministério da Economia 26000 - Ministério da Educação 30000 - Ministério da Justiça e Seguranç...

32000 - Ministério de Minas e Energia 35000 - Ministério das Relações Exteriores 36000 - Ministério da Saúde 37000 - Controladoria-Geral da União 39000 - Ministério da Infraestrutura

52000 - Ministério da Defesa 55000 - Ministério da Cidadania 71000 - Encargos Financeiros da União 73000 - Transferências a Estados, Distrit... 74000 - Operações Oficiais de Crédito

81000 - Ministério da Mulher, da Família .

Opção 1 - Resultados em formato de tabela Opção 2 - Resultados em formato gráfico

Mostrar classificações orçamentárias com maior detalhe

Ano	Marcador COVID	Órgão	Unidade Orçamentária	Programa	Ação	Localizador	Dotação Inicial	Dotação Atual	Empenhado	Liquidado	Pago	
Total								509.630.044.037	411.163.835.285	285.779.553.155	285.672.389.776	
		20000 - Presidência da República	20101 - Presidência da República	0032 - Programa de Gestão e Manutenção do P...	2000 - Administração da Unidade	0001 - Nacional	0	510.000	152.947	152.947	127.747	
		24000 - Ministério da Ciência, Tecnologia, Inovações e Comunicações - Administração Di...	24101 - Ministério da Ciência, Tecnologia, Inovações e Comunicações - Administração Di...	0032 - Programa de Gestão e Manutenção do P...	2000 - Administração da Unidade	0001 - Nacional	0	651.875	651.796	221.155	221.155	
			2208 - Tecnologias Aplicadas, Inovação e Dese...	20V6 - Fomento a Pesquisa e Desenvolvimento...	0001 - Nacional	0	393.114	126.375	43.500	43.500		
		24205 - Agência	0032 - Programa de Gestão e Manutenção do P...	2000 - Administração da Unidade	0001 - Nacional	0	100.000	580	290	290		

www.siop.gov.br

Monitoramento Covid-19 – Tesouro Transparente

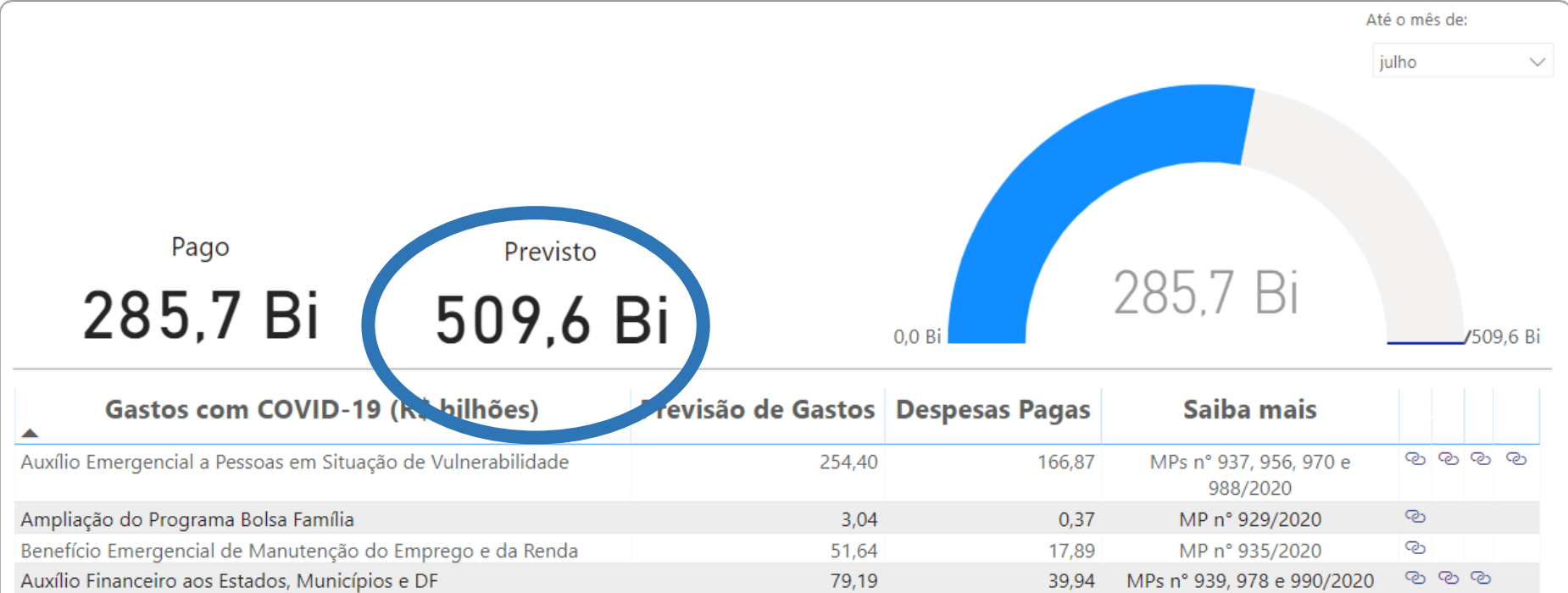
TESOURO NACIONAL
TRANSPARENTE

Monitoramento dos Gastos da União com Combate à COVID-19

Monitoramento dos Gastos da União com COVID-19

Atualizado diariamente

28/07/2020
Última atualização



Síntese do Impacto das Medidas de Combate à Covid-19

	R\$ bilhões
Impacto no Resultado Primário de 2020 (I - II)	-526,0
Despesas (II)	505,4
Em Execução Orçamentária	504,6
Ampliação de recursos para a Saúde e Educação para aquisição de insumos médico-hospitalares - MPV 924	5,1
Realocações Covid-19	0,4
Transferência ao Fundo Nacional da Saúde - Comprar de EPI e Respiradores - MPV 947	2,6
Crédito Ministério da Saúde para ampliar aquisição de testes da Covid-19 - MPV 967	3,6
Contratação de cerca de cinco mil profissionais de saúde por tempo determinado (MS) - MPV 970	0,3
Transferência Suplementar ao Fundo Nacional da Saúde - MPV 976	4,5
Auxílio Financeiro às Santas Casas e Hospitais sem Fins Lucrativos (complementar SUS) - MPV 967; Lei 13.995	2,0
Auxílio a Estados e Municípios - Transferência Saúde - Emendas Parlamentares - MPV 941	2,0
Auxílio a Estados e Municípios - Transferência ao Fundo Nacional da Saúde - MPV 940	9,0
Transferências adicionais a Estados, Municípios e Distrito Federal para financiamento das ações de saúde - MPV 969	10,0
Auxílio a Estados e Municípios - Compensação FPE e FPM - MPV 938, 939	16,0
Auxílio Financeiro Emergencial Federativo (4 meses) - MPV 978; Lei Complementar 173	60,2
Suplementação à Proteção Social no âmbito do Sistema Único de Assistência Social (SUAS) - MPV 953	2,6
Ampliação do Programa Bolsa Família - MPV 929	3,0
Auxílio Financeiro Emergencial (R\$ 600,00 mensais por 5 meses) - MPV 937, 956, 970, 988; Lei 13.982	254,2
Cidadania - Segurança Alimentar e Nutricional - MPV 957	0,5
Transferência para a Conta de Desenvolvimento Energético (Tarifa Social) - MPV 949	0,9
Benefício Emergencial de Manutenção do Emprego e da Renda - MPV 935, 936	51,6
Programa Emergencial de Suporte a Empregos (Folha de Pagamentos - PESE Funding União) - MPV 943, 944	34,0
Programa Nacional de Apoio às Microempresas e Empresas de Pequeno Porte (Pronampe) - MPV 972; Lei 13.999	15,9
Programa Emergencial de Acesso a Crédito (Fundo Garantidor para Investimentos - FGI) - BNDES - MPV 975, 977	20,0
Apoio Emergencial do Setor Cultural - MPV 990; Lei 14.017	3,0
Crédito Extraordinário Ministérios - MPV 921, 929, 940, 941, 942, 962, 965, 985, 989, 991	3,2
Sem Dotação Orçamentária	0,8
Suspensão das Parcelas de Empréstimos do Fundo de Financiamento Estudantil (Fies) - Lei 13.998	0,8
Sem Ato Autorizativo	0,0
	+
Itens sem Impacto no Resultado Primário (III + IV + V)	
Medidas de Crédito (VI)	
Fundo Geral de Turismo (Fungetur) - Ministério do Turismo** - MPV 963	5,0
	=
Medidas Detalhadas nos Painéis da SOF e Tesouro Transparente	509,6

Fonte: Estimativas FAZENDA; STN; SOF; RFB; BCB; CAIXA; BNDES; PGFN.

Síntese do Impacto das Medidas de Combate à Covid-19

	R\$ bilhões
Itens sem Impacto no Resultado Primário (III + IV + V)	3.762,9
▶▶▶▶ Alteração na programação financeira sem impacto no resultado anual (III)	389,2
▶▶▶▶ Extraorçamentários (IV)	68,4
▶▶▶▶ <i>Apoio a Estados e Municípios (V)</i>	85,1
▶▶▶▶ Medidas de Crédito (VI)	232,0
▶▶▶▶ Regulatórias (VII)	2.988,2

Medidas de Suportes aos Entes Subnacionais

Impacto no Resultado Primário de 2020 (I - II)

Receitas (I) **-0,8**

Suspensão de Pagamento de Dívidas Previdenciárias - Lei Complementar 173; Portaria RFB 1.072 -0,8

Despesas (II)

Em Execução Orçamentária **104,8**

Auxílio Financeiro às Santas Casas e Hospitais sem Fins Lucrativos (complementar SUS) - MPV 967; Lei 13.995 2,0

Auxílio a Estados e Municípios - Transferência Saúde - Emendas Parlamentares - MPV 941 2,0

Auxílio a Estados e Municípios - Transferência ao Fundo Nacional da Saúde - MPV 940 9,0

Transferências adicionais a Estados, Municípios e Distrito Federal para financiamento das ações de saúde - MPV 969 10,0

Auxílio a Estados e Municípios - Compensação FPE e FPM - MPV 938, 939 16,0

Auxílio Financeiro Emergencial Federativo (4 meses) - MPV 978; Lei Complementar 173 60,2

Suplementação à Proteção Social no âmbito do Sistema Único de Assistência Social (SUAS) - MPV 953 2,6

Apoio Emergencial do Setor Cultural - MPV 990; Lei 14.017 3,0

+

Itens sem Impacto no Resultado Primário (III + IV + V)

Apoio a Estados e Municípios (V) **85,1**

Suspensão de Dívidas dos Estados e Municípios com a União - Lei Complementar 173 35,3

Reestruturação de Operações de Crédito com Bancos Públicos - Lei Complementar 173 14,0

Reestruturação de Operações de Crédito com Organismos Internacionais - Lei Complementar 173 10,7

Estados e Municípios - Securitização Dívidas c/Garantia União - Lei Complementar 173 20,0

Diferimento Pasep e Contribuição Patronal RGPS 2 meses - Portaria ME 139 3,9

Diferimento Pasep e Contribuição Patronal RGPS 1 meses - Portaria ME 245 1,1

=

Total de Medidas Para Estados e Municípios

190,6

Medidas de Suportes aos Entes Subnacionais

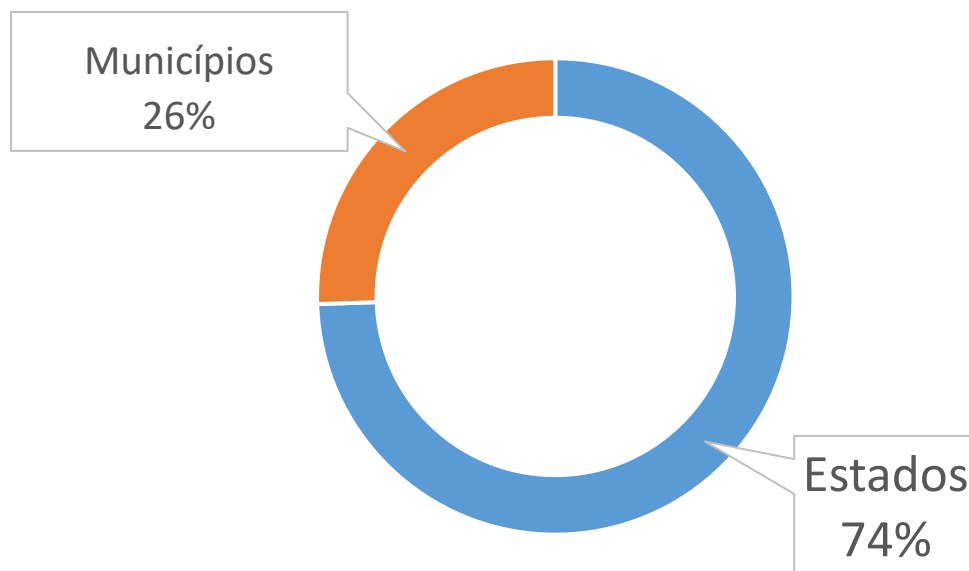
Programa Federativo de Combate ao COVID-19

Lei Complementar nº 173/2020 : Programa Federativo de Combate ao COVID-19		
Financeiras	Montante	
	<i>Reforço na Receita</i>	<i>Economia na Despesa</i>
LC 173/2020	Auxílio Financeiro Emergencial Federativo	R\$ 60,15 bi
LC 173/2020	Renegociação de Obrigações com a União	R\$ 35,35 bi
LC 173/2020	Renegociação de Obrigações com Bancos Públicos	até R\$ 13,98 bi
LC 173/2020	Renegociação de Obrigações com Organismos Internacionais	até R\$ 10,73 bi
Total		R\$ 120,21 bi
Auxiliares		
Despesas obrigatórias: vedação à sua criação e ao seu reajuste acima da inflação		
Flexibilização de exigências para celebração de contratos com a União		
Responsabilidade Fiscal		
Economia nos Gastos com Pessoal de Estados e Municípios		R\$ 98,93bi
Despesas obrigatórias: vedação à sua criação e ao seu reajuste acima da inflação		

Medidas de Suportes aos Entes Subnacionais

Região	Montante Total das Medidas de Suporte		
Centro-Oeste	R\$	10.590.985.161,61	9%
Nordeste	R\$	20.278.418.099,67	17%
Norte	R\$	9.077.969.633,59	8%
Sudeste	R\$	64.548.070.886,54	54%
Sul	R\$	15.723.729.524,54	13%
Total	R\$	120.219.173.305,95	100%

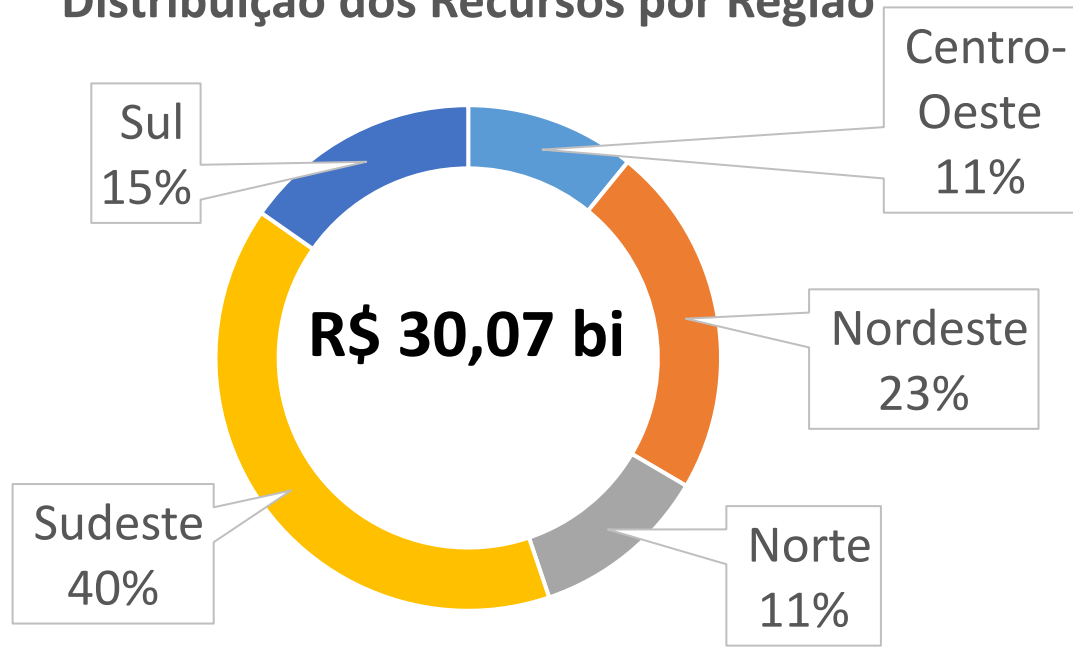
Distribuição por Região



Distribuição Entre Estados e Municípios

Execução do Programa – por Região

Distribuição dos Recursos por Região



R\$ 60,15 bilhões de recursos financeiros para uso imediato - distribuídos em 4 parcelas iguais.

Pagamentos em:

~~09/06/20~~

~~13/07/20~~

12/08/20

11/09/20

Distribuição das Parcelas de junho e julho

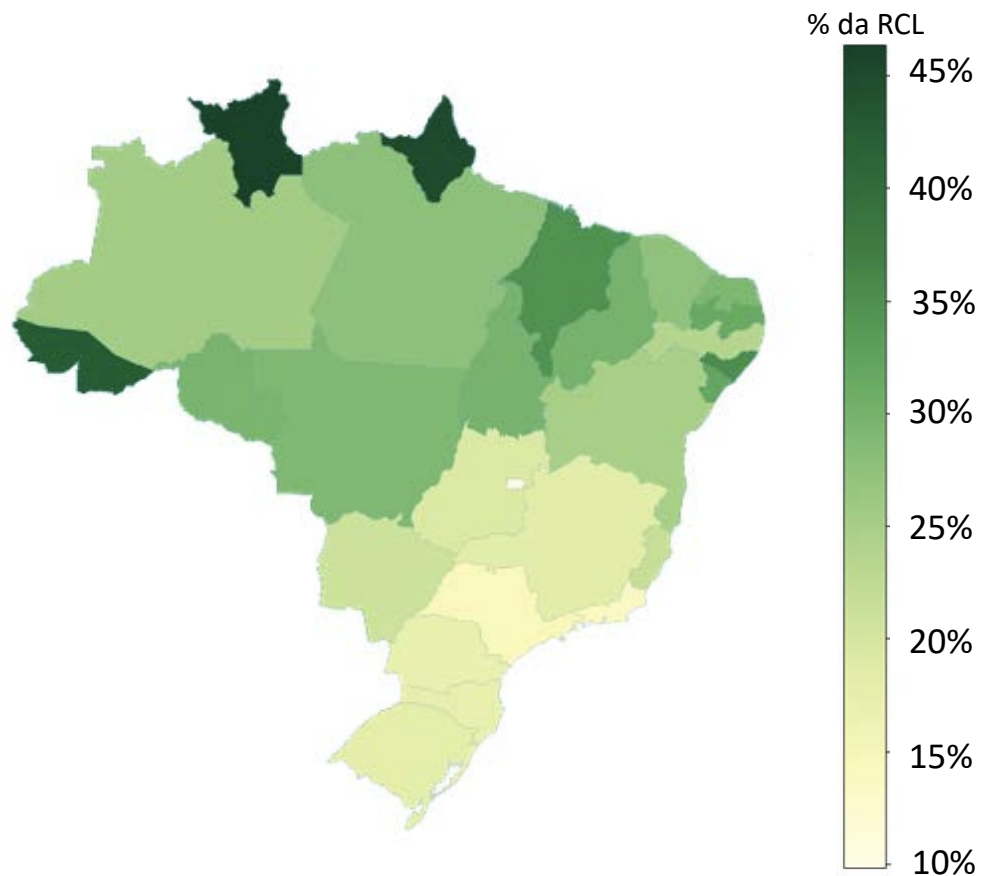
Região	Recursos Recebidos		
	Estados	Municípios	Total
Centro-Oeste	R\$ 2.069.428.857,70	R\$ 1.226.646.723,10	R\$ 3.296.075.580,80
Nordeste	R\$ 4.209.611.148,93	R\$ 2.582.213.325,04	R\$ 6.791.824.473,97
Norte	R\$ 2.276.674.697,37	R\$ 1.103.315.330,14	R\$ 3.379.990.027,51
Sudeste	R\$ 7.193.673.909,11	R\$ 4.815.344.658,00	R\$ 12.009.018.567,11
Sul	R\$ 2.750.611.386,89	R\$ 1.846.937.091,28	R\$ 4.597.548.478,17
Total	R\$ 18.500.000.000,00	R\$ 11.574.457.127,56	R\$ 30.074.457.127,55

Execução do Programa – por Região

LC 173 + MP938 : Distribuição dos recursos como % da RCL

UF	LC173 + MP938	População	per capita	% da RCL
AC	R\$ 380.781.362,33	881.935	R\$ 431,76	42,6%
AL	R\$ 502.438.806,86	3.337.357	R\$ 150,55	35,2%
AM	R\$ 635.708.982,24	4.144.597	R\$ 153,38	25,5%
AP	R\$ 420.002.255,14	845.731	R\$ 496,61	45,1%
BA	R\$ 1.438.889.516,70	14.873.064	R\$ 96,74	25,0%
CE	R\$ 955.145.955,07	9.132.078	R\$ 104,59	27,4%
DF	R\$ 367.892.471,41	3.015.268	R\$ 122,01	9,8%
ES	R\$ 541.996.474,98	4.018.650	R\$ 134,87	21,8%
GO	R\$ 788.002.066,34	7.018.354	R\$ 112,28	19,3%
MA	R\$ 839.792.354,15	7.075.181	R\$ 118,70	34,7%
MG	R\$ 1.940.258.168,33	21.168.791	R\$ 91,66	18,2%
MS	R\$ 421.902.264,34	2.778.986	R\$ 151,82	21,1%
MT	R\$ 834.358.776,94	3.484.466	R\$ 239,45	29,2%
PA	R\$ 1.002.247.386,48	8.602.865	R\$ 116,50	27,7%
PB	R\$ 537.302.987,66	4.018.127	R\$ 133,72	31,5%
PE	R\$ 1.002.617.689,16	9.557.071	R\$ 104,91	23,7%
PI	R\$ 473.601.697,66	3.273.227	R\$ 144,69	30,0%
PR	R\$ 1.112.029.640,09	11.433.957	R\$ 97,26	17,1%
RJ	R\$ 1.317.264.655,80	17.264.943	R\$ 76,30	13,5%
RN	R\$ 495.374.595,17	3.506.853	R\$ 141,26	29,2%
RO	R\$ 383.182.636,84	1.777.225	R\$ 215,61	29,7%
RR	R\$ 324.285.346,00	605.761	R\$ 535,34	46,4%
RS	R\$ 1.192.791.442,23	11.377.239	R\$ 104,84	18,0%
SC	R\$ 724.714.716,60	7.164.788	R\$ 101,15	17,3%
SE	R\$ 430.022.479,46	2.298.696	R\$ 187,07	32,0%
SP	R\$ 3.849.093.043,63	45.919.049	R\$ 83,82	14,4%
TO	R\$ 398.452.250,51	1.572.866	R\$ 253,33	29,8%
TOTAL	R\$ 23.310.150.022,11	210.147.125	Média	26,5%
			Máximo	46,4%
			Mínimo	9,8%

Mapa da Distribuição dos Recursos por Estado como % da RCL de 2019

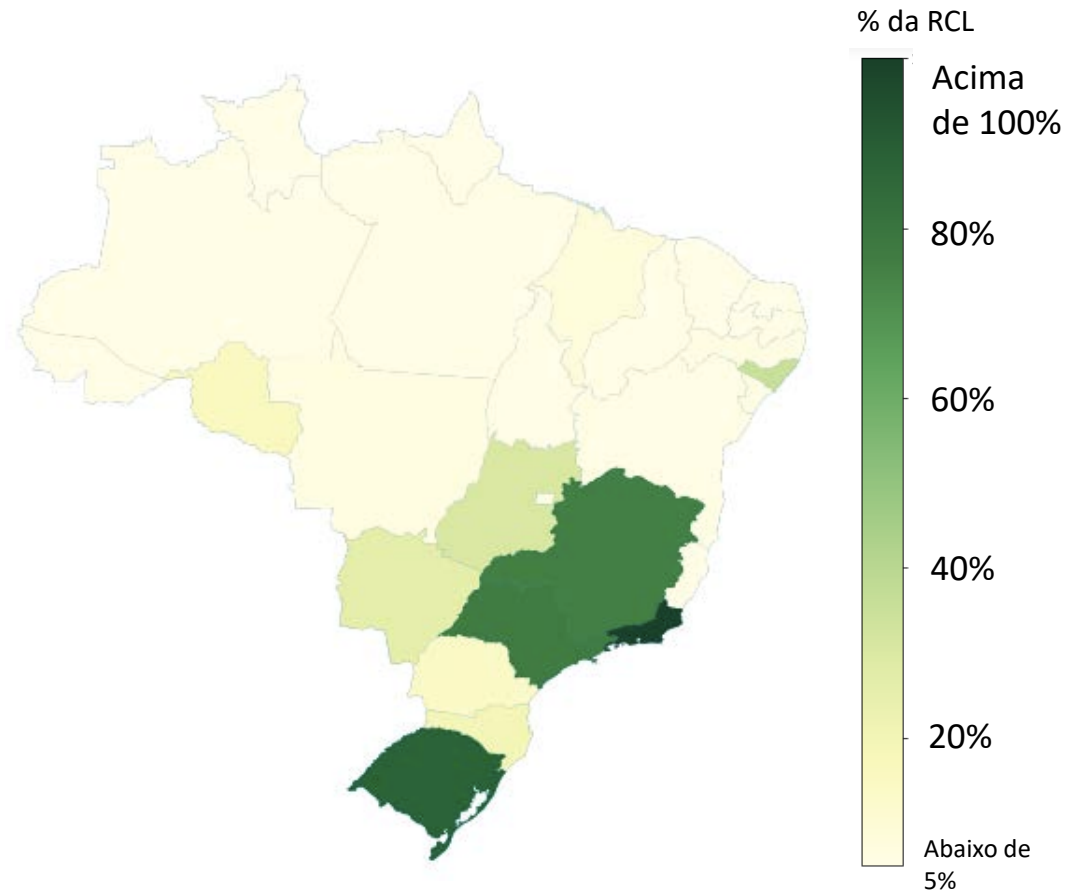


Execução do Programa – por Região

Suspensão de Dívidas com União: Distribuição do efeito % da RCL

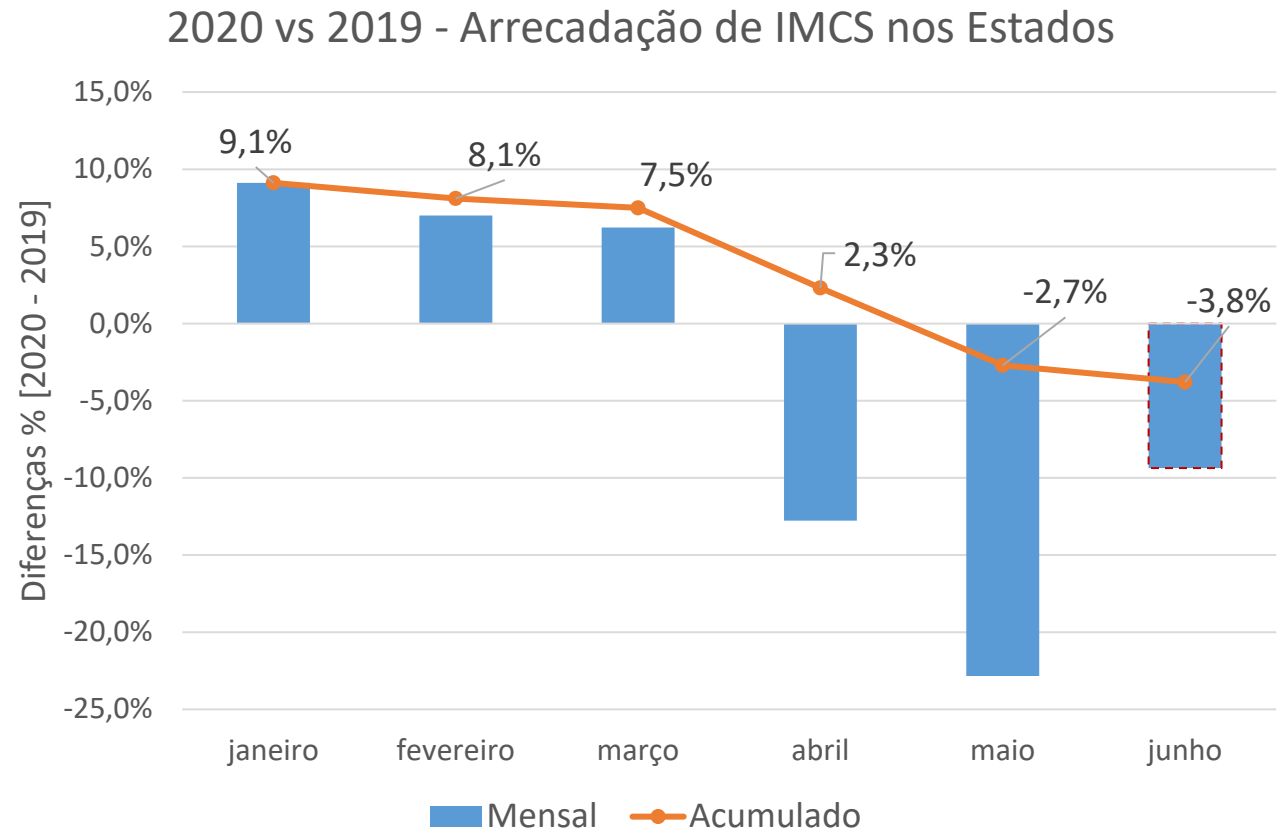
UF	Suspensão de Dívida com a União	% da RCL
AC	R\$ 17.580.000,00	3,3%
AL	R\$ 301.720.000,00	35,3%
AM	R\$ 54.020.000,00	3,6%
AP	R\$ 2.880.000,00	0,5%
BA	R\$ 185.520.000,00	5,4%
CE	R\$ 43.450.000,00	2,1%
DF	R\$ 45.710.000,00	2,0%
ES	R\$ 70.220.000,00	4,7%
GO	R\$ 745.970.000,00	30,4%
MA	R\$ 116.170.000,00	8,0%
MG	R\$ 4.839.060.000,00	75,5%
MS	R\$ 310.480.000,00	25,8%
MT	R\$ 106.000.000,00	6,2%
PA	R\$ 48.540.000,00	2,2%
PB	R\$ 38.910.000,00	3,8%
PE	R\$ 162.170.000,00	6,4%
PI	R\$ -	0,0%
PR	R\$ 528.200.000,00	13,6%
RJ	R\$ 8.496.000.000,00	145,1%
RN	R\$ 22.130.000,00	2,2%
RO	R\$ 121.800.000,00	15,7%
RR	R\$ 12.650.000,00	3,0%
RS	R\$ 3.497.990.000,00	87,9%
SC	R\$ 482.420.000,00	19,2%
SE	R\$ 47.830.000,00	5,9%
SP	R\$ 12.331.790.000,00	76,9%
TO	R\$ -	0,0%
TOTAL	R\$ 32.629.210.000,00	21,7% médio

Mapa da Distribuição dos Recursos por Estado como % da RCL de 2019



Atividade Econômica: Arrecadação nos Estados - ICMS

Até abril, considerando o acumulado, **2020 superava 2019 em termos de arrecadação.**
Em junho, estima-se que, no acumulado, **2020 esteja 3,8% abaixo de 2019.**

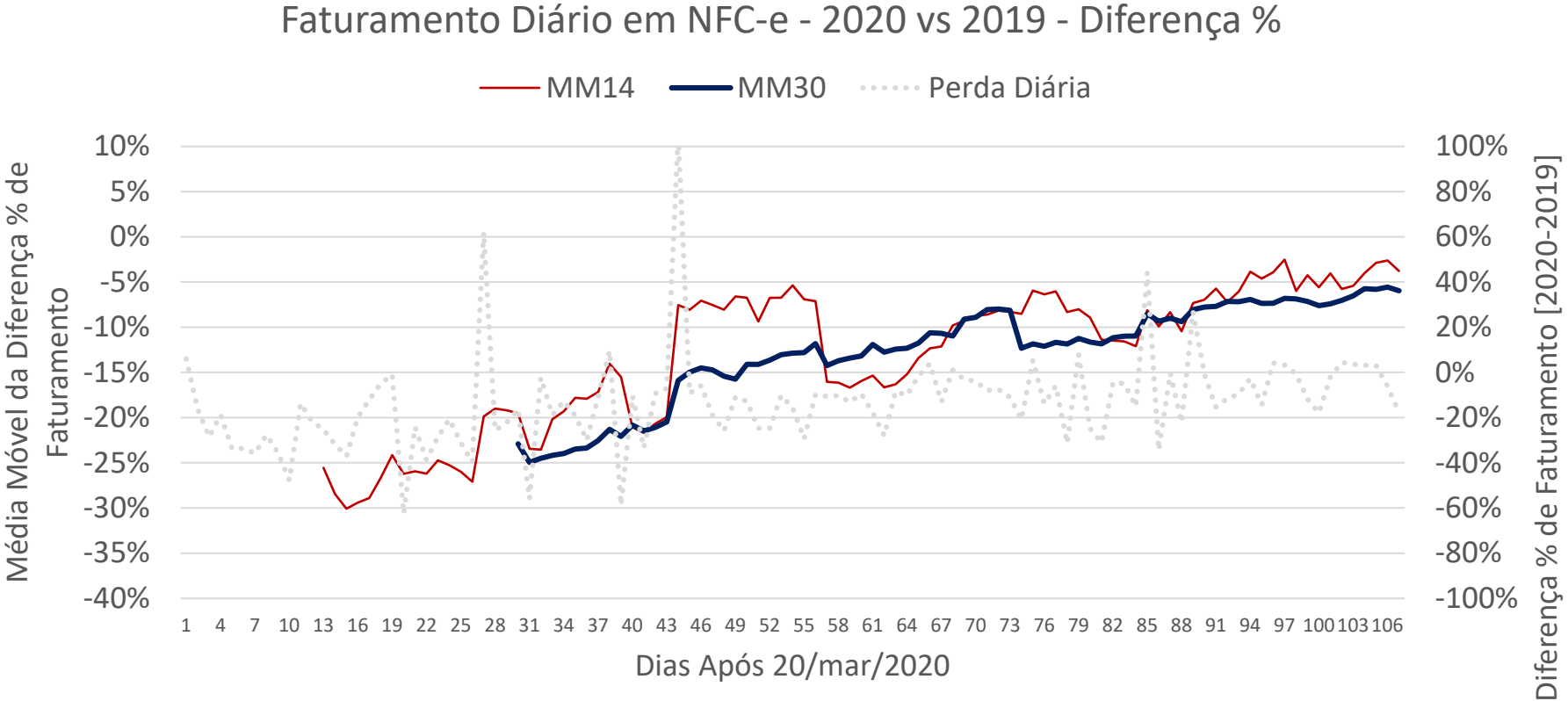


Fonte: <https://www.confaz.fazenda.gov.br/>

(*) Estimado com dados públicos até 13/07/20. 6 Estados faltantes. Considerando para os Estados faltantes queda de arrecadação equivalente à média dos disponíveis.

Arrecadação nos Estados - Proxy

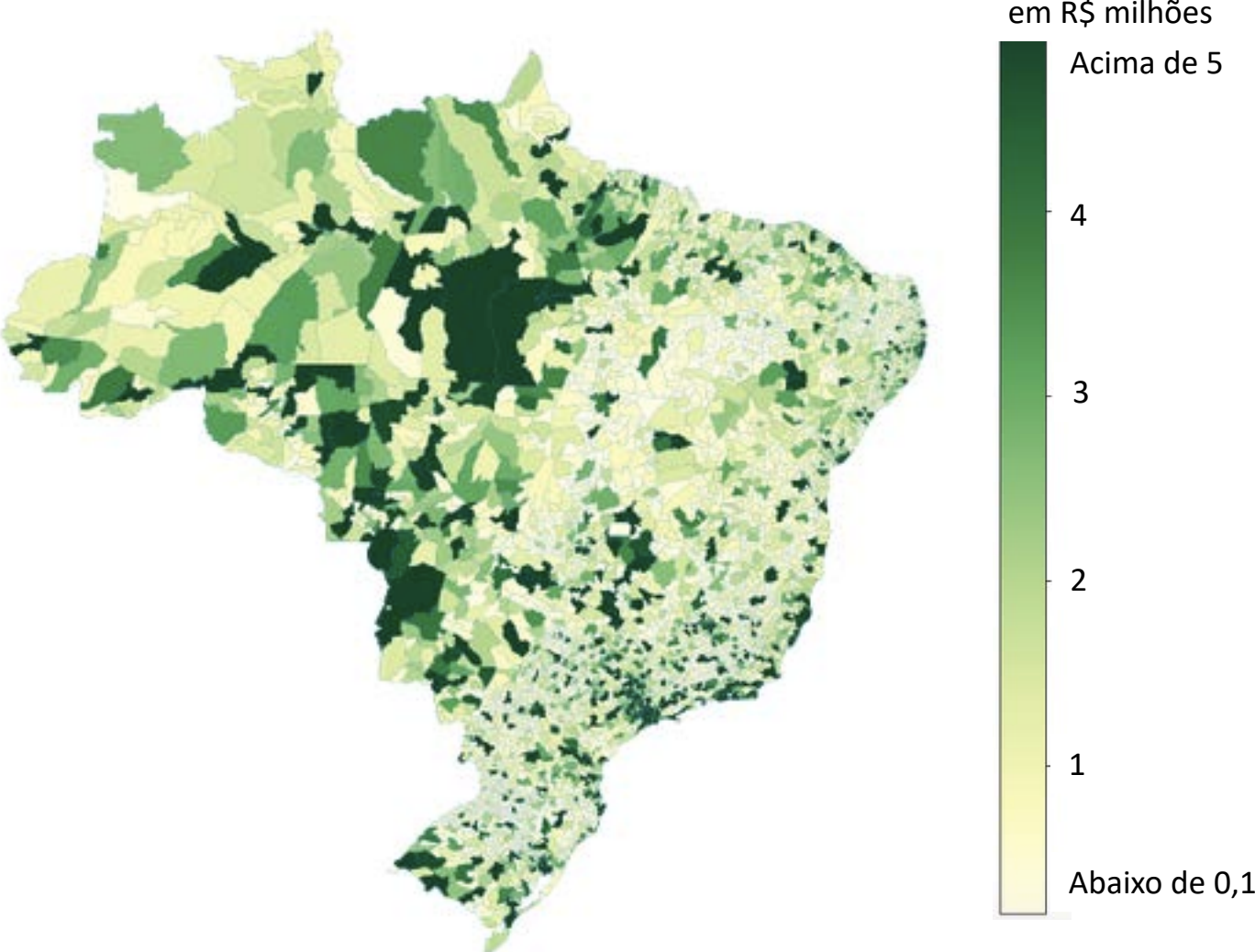
Indicadores antecedentes mostram uma recuperação na arrecadação nos Estados.



Fonte: <http://receitadados.fazenda.rs.gov.br/>
12 Estados, atualizado até 12 de julho de 2020

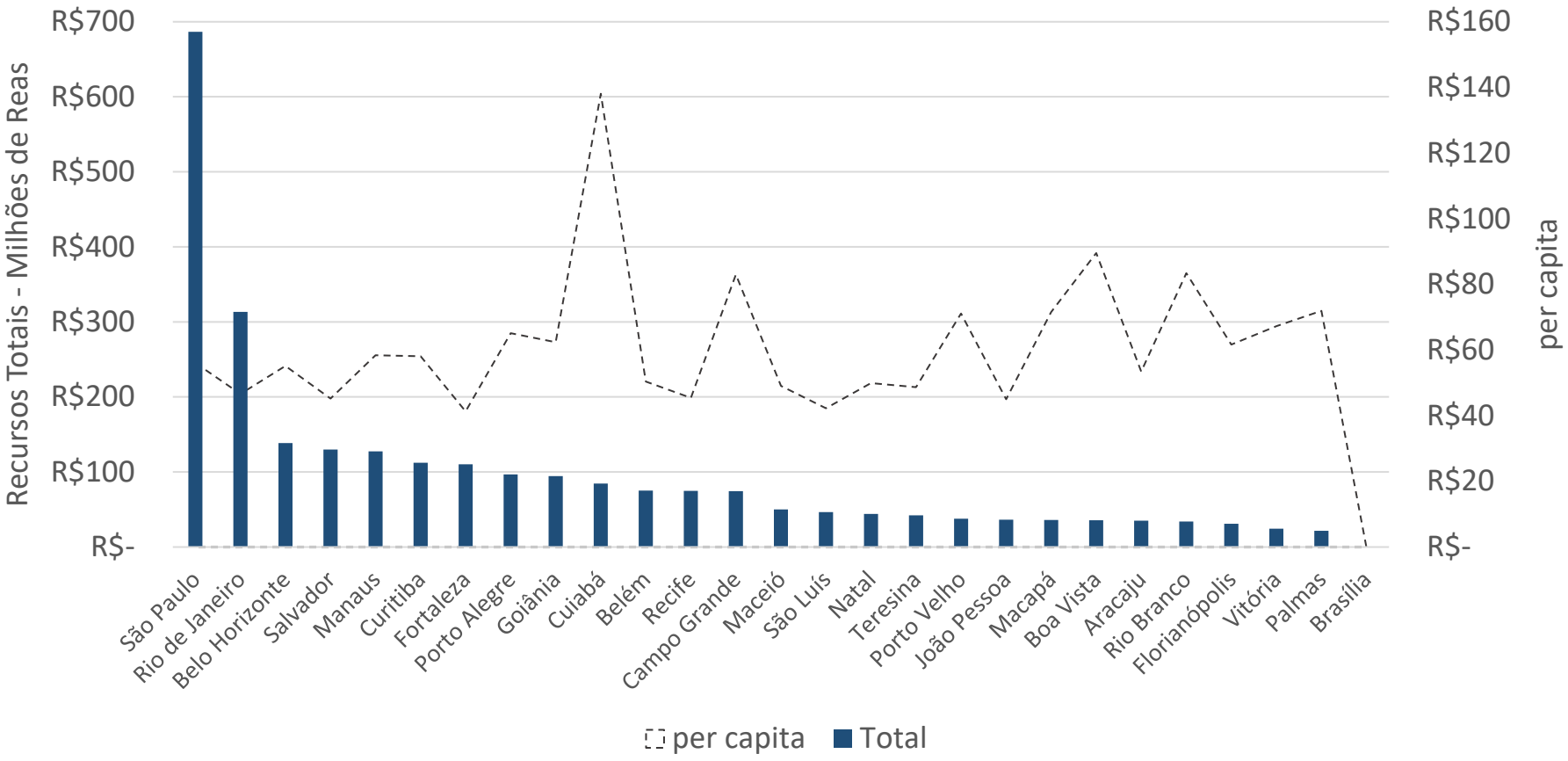
Execução do Programa – por Região

Mapa da Distribuição dos Recursos por Municípios



Execução do Programa – por Capital

Recursos Recebidos pela Capitais - Total e per capita

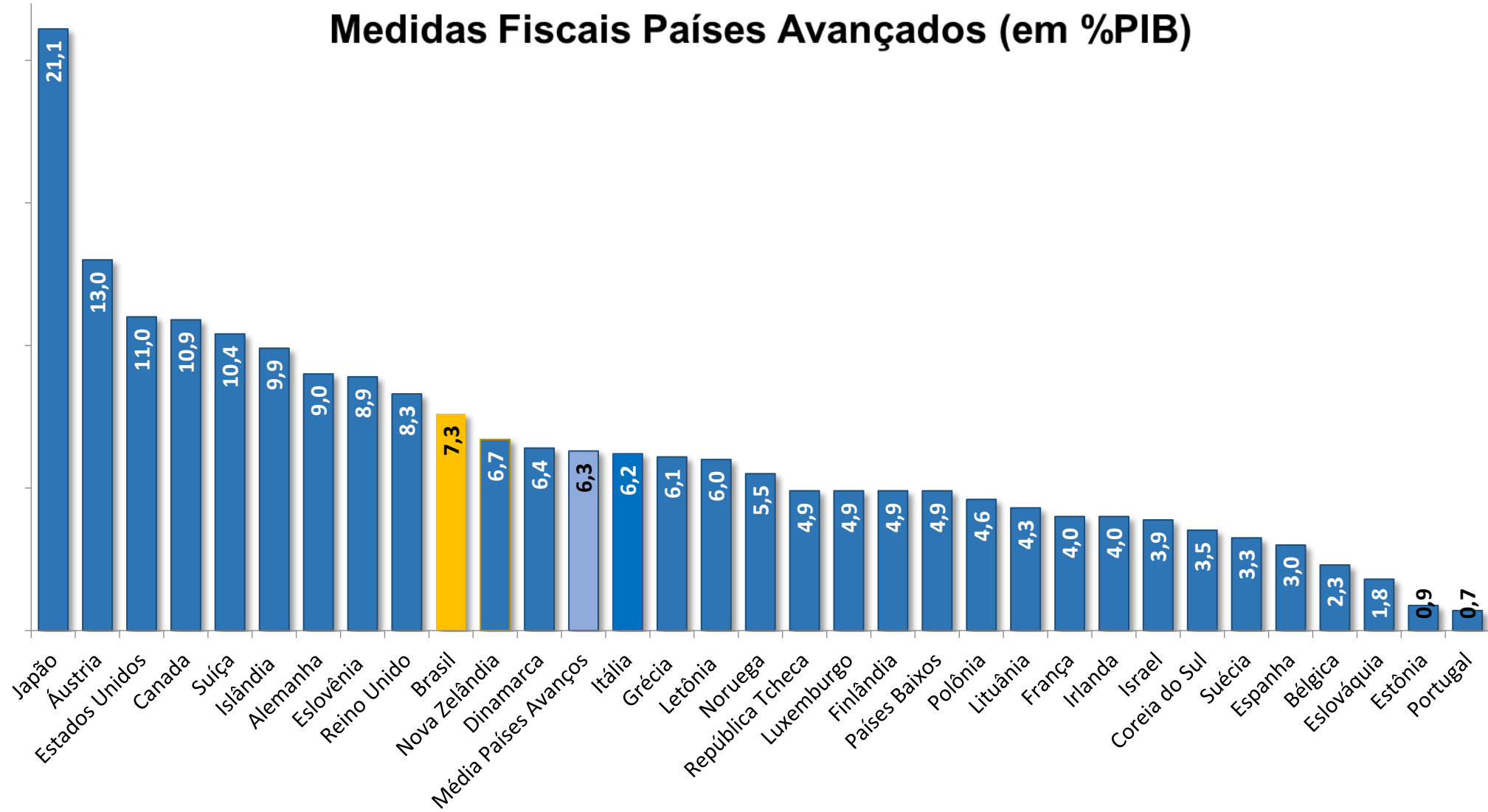


Síntese do Impacto das Medidas de Combate à Covid-19

- Considerando uma variação anual do PIB de **-4,70% para 2020**, conforme grade de parâmetros da SPE de julho:

Grupo de Medidas	%PIB
Impacto Primário:	7,3%

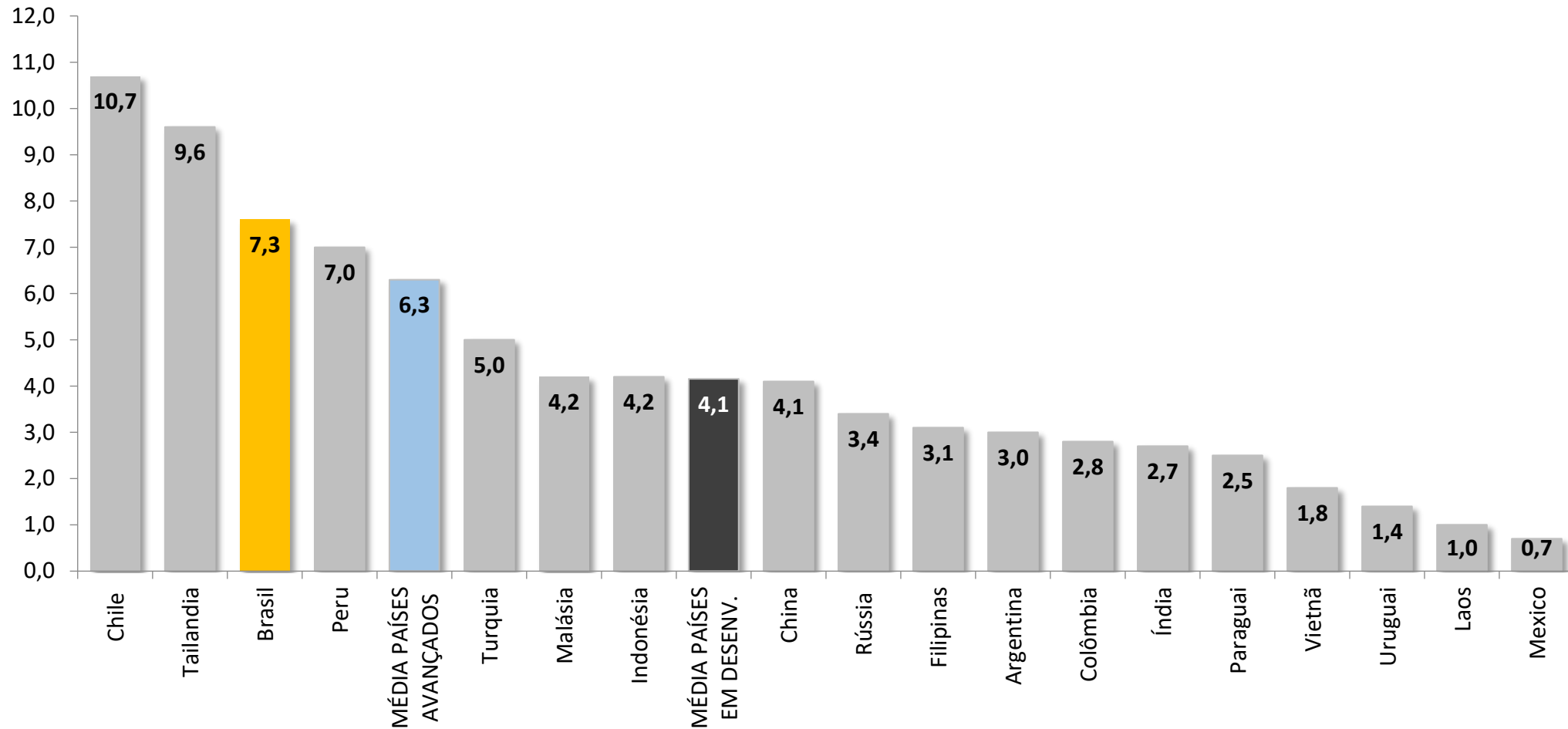
Medidas Fiscais Comparativo Internacional



Fonte: Estimativas FMI; FAZENDA; SPE. Notas: Os valores dos demais países podem incluir medidas sem impacto primário.

Medidas Fiscais Comparativo Internacional

Medidas Fiscais Países em Desenvolvimento (em %PIB)



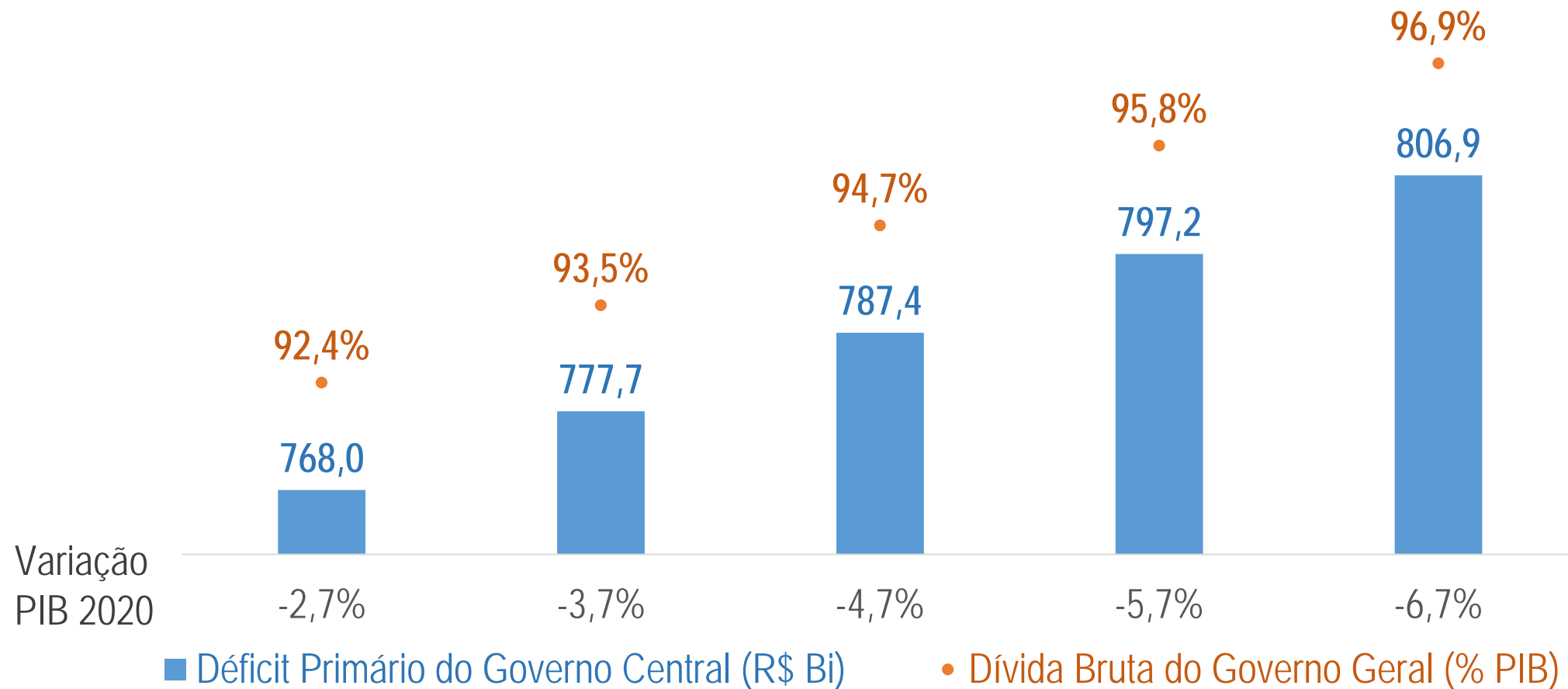


- Considerando uma variação anual do PIB de **-4,70% para 2020**, conforme grade de parâmetros da SPE de julho:

	R\$ bilhões	% PIB
Meta de Déficit Primário (Governo Central)	124,1	1,7%
Dispensa de Contingenciamento 3º Bimestral	663,3	9,2%
Déficit Primário Estimado (Governo Central) - (a)	787,4	11,0%
Déficit Primário Estimado (Estatais Federais) - (b)	2,2	0,0%
Déficit Primário Estimado (Entes Subnacionais) - (c)	22,6	0,3%
Déficit Primário Estimado (Setor Público) - (a + b + c)	812,2	11,3%

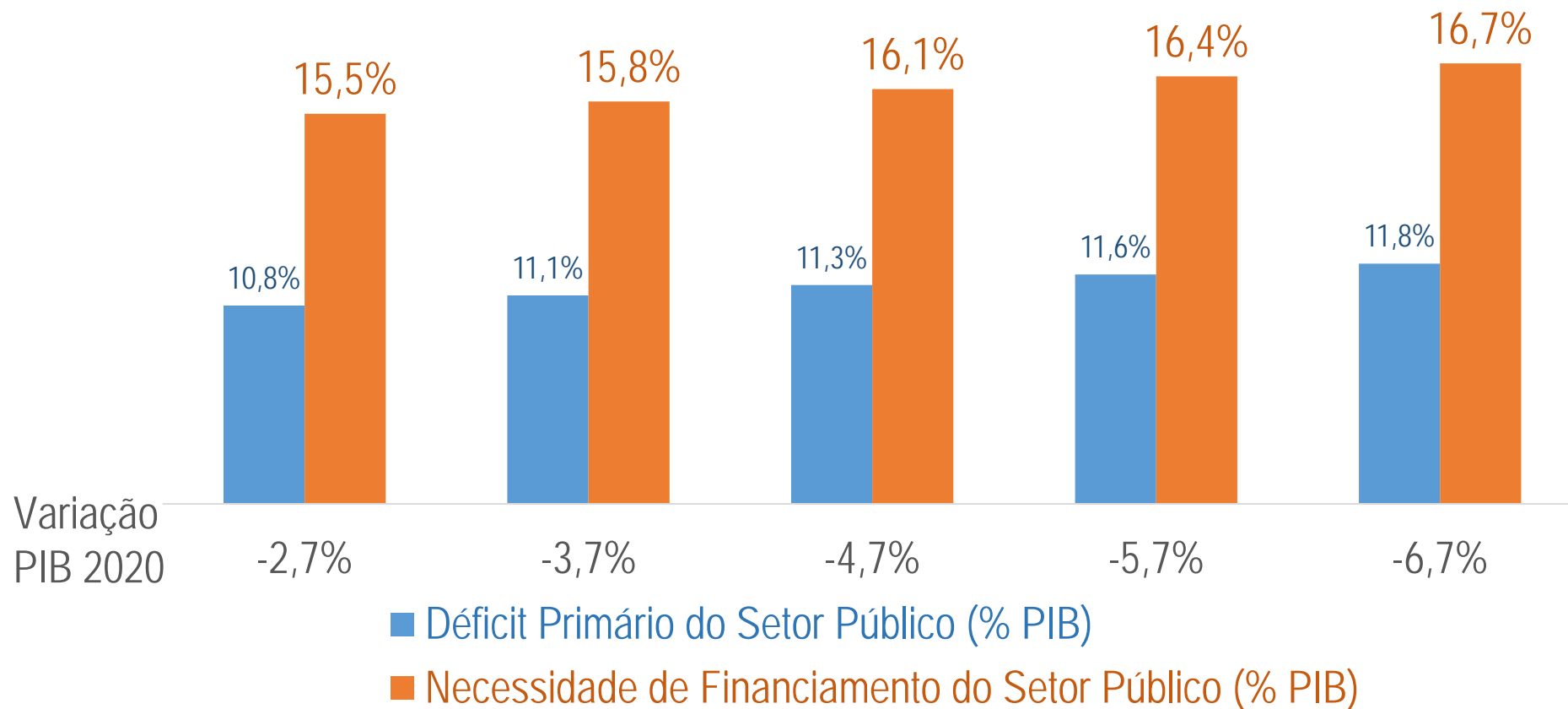
Sensibilidade do Déficit Primário (GC) e Dívida Bruta (% PIB)

PIB 2020 (SPE) **-4,70%** cenário base e variações de mais e menos 1 e 2 p.p.



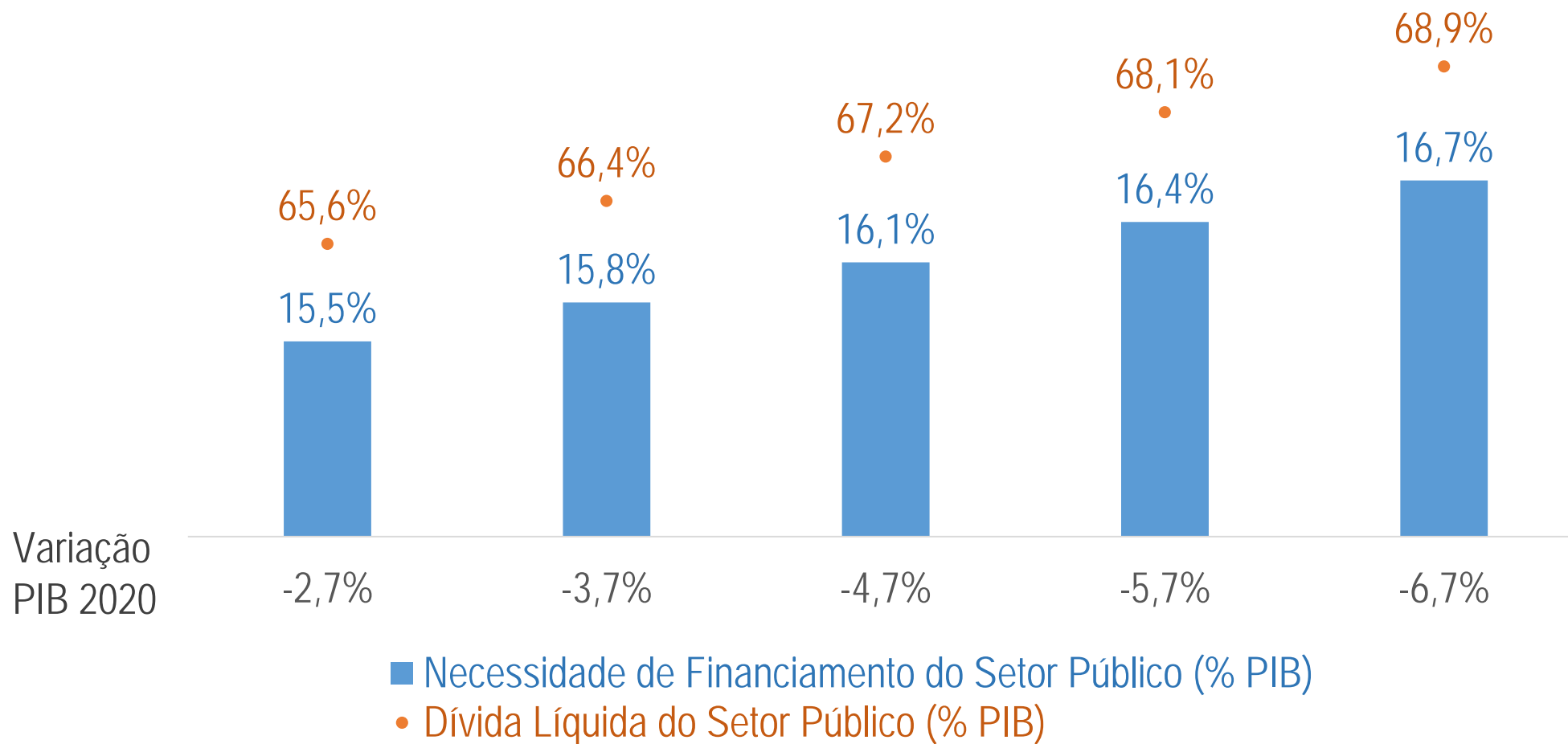
Sensibilidade do Déficit Primário (GC), Juros e NFSP (% PIB)

PIB 2020 (SPE) **-4,70%** cenário base e variações de mais e menos 1 e 2 p.p.



Sensibilidade da NFSP (% PIB) e da DLSP (% PIB)

PIB 2020 (SPE) **-4,70%** cenário base e variações de mais e menos 1 e 2 p.p.



Importância da Agenda de Reformas

A continuidade da agenda de reformas é imprescindível para o equilíbrio fiscal:

- Reforma Tributária: redução de complexidade, burocracia e insegurança jurídica.
- “Novo Marco Legal do Trabalho” – redução dos custos para se contratar.
- Pacto Federativo.
- Privatizações e concessões.
- Marcos Legais (petróleo e gás, ferrovias, cabotagem, energia e saneamento).
- Lei de Falências e Recuperação Judicial.
- Autonomia do Banco Central.



MINISTÉRIO DA ECONOMIA

Obrigado

30 de Julho de 2020



MINISTÉRIO DA ECONOMIA

Anexo

30 de Julho de 2020

Comparativo em Relação a Última Apresentação



	30/07/2020	02/07/2020
	R\$ bilhões	R\$ bilhões
Impacto no Resultado Primário de 2020 (I - II)	-526,0	-514,7
Receitas (I)	-20,6	-12,8
Redução temporária a zero das alíquotas de importação bens de uso médico-hospitalar* - Resolução Camex 17, 22, 28, 31, 32, 33 e 44	-3,2	-3,2
Redução temp. a zero das alíquotas de importação via postal ou aérea - Regime de Tributação Simplificada - Portaria ME 158, 194	-1,3	-1,3
Desoneração temp. de IPI para bens necessários ao combate ao Covid-19 - Decreto 10.285, 10.302	-0,7	-0,7
Redução temp. do IOF crédito - Decreto 10.305, 10.414	-14,1	-7,1
Desoneração temp. de PIS/COFINS (sulfato de zinco para medicamentos) - Decreto 10.318	-0,6	-0,6
Suspensão de Pagamento de Dívidas Previdenciárias - Lei Complementar 173; Portaria RFB 1.072	-0,8	
Despesas (II)	505,4	501,9
Em Execução Orçamentária	504,6	501,4
Ampliação de recursos para a Saúde e Educação para aquisição de insumos médico-hospitalares - MPV 924	5,1	5,1
Realocações Covid-19	0,4	0,3
Transferência ao Fundo Nacional da Saúde - Comprar de EPI e Respiradores - MPV 947	2,6	2,6
Crédito Ministério da Saúde para ampliar aquisição de testes da Covid-19 - MPV 967	3,6	3,6
Contratação de cerca de cinco mil profissionais de saúde por tempo determinado (MS) - MPV 970	0,3	0,3
Transferência Suplementar ao Fundo Nacional da Saúde - MPV 976	4,5	4,5
Auxílio Financeiro às Santas Casas e Hospitais sem Fins Lucrativos (complementar SUS) - MPV 967; Lei 13.995	2,0	2,0
Auxílio a Estados e Municípios - Transferência Saúde - Emendas Parlamentares - MPV 941	2,0	2,0
Auxílio a Estados e Municípios - Transferência ao Fundo Nacional da Saúde - MPV 940	9,0	9,0
Transferências adicionais a Estados, Municípios e Distrito Federal para financiamento das ações de saúde - MPV 969	10,0	10,0
Auxílio a Estados e Municípios - Compensação FPE e FPM - MPV 938, 939	16,0	16,0
Auxílio Financeiro Emergencial Federativo (4 meses) - MPV 978; Lei Complementar 173	60,2	60,2
Suplementação à Proteção Social no âmbito do Sistema Único de Assistência Social (SUAS) - MPV 953	2,6	2,6
Ampliação do Programa Bolsa Família - MPV 929	3,0	3,0
Auxílio Financeiro Emergencial (R\$ 600,00 mensais por 5 meses) - MPV 937, 956, 970, 988; Lei 13.982	254,2	254,2
Cidadania - Segurança Alimentar e Nutricional - MPV 957	0,5	0,5
Transferência para a Conta de Desenvolvimento Energético (Tarifa Social) - MPV 949	0,9	0,9
Benefício Emergencial de Manutenção do Emprego e da Renda - MPV 935, 936	51,6	51,6
Programa Emergencial de Suporte a Empregos (Folha de Pagamentos - PESE Funding União) - MPV 943, 944	34,0	34,0
Programa Nacional de Apoio às Microempresas e Empresas de Pequeno Porte (Pronampe) - MPV 972; Lei 13.999	15,9	15,9
Programa Emergencial de Acesso a Crédito (Fundo Garantidor para Investimentos - FGI) - BNDES - MPV 975, 977	20,0	20,0
Apoio Emergencial do Setor Cultural - MPV 990; Lei 14.017	3,0	
Crédito Extraordinário Ministérios - MPV 921, 929, 940, 941, 942, 962, 965, 985, 989, 991	3,2	3,0
Sem Dotação Orçamentária	0,8	0,5
Suspensão das Parcelas de Empréstimos do Fundo de Financiamento Estudantil (Fies) - Lei 13.998	0,8	0,5
Sem Ato Autorizativo	0,0	0,0

Fonte: Estimativas FAZENDA; STN; SOF; RFB.



Medidas de Alteração na Programação Financeira

Itens sem Impacto no Resultado Primário (III + IV + V)	3.762,9
Alteração na programação financeira sem impacto no resultado anual (III)	389,2
Diferimento do PIS/COFINS e contribuição patronal por 2 meses - Portaria ME 139	74,4
Extensão do Diferimento do PIS/COFINS e contribuição patronal por 1 mês adicional - Portaria ME 245	22,2
Diferimento da parte da União no Simples Nacional por 3 meses - Resolução CNPS 152	22,2
Postergação (60 dias) da entrega DIRPF e do recolhimento do imposto e demais créditos tributários - IN RFB 1.934	10,0
Prorroga o prazo de recolhimento de parcelamentos especiais RFB e PGFN - Portaria ME 201	9,6
Prorroga o prazo de recolhimento de parcelamentos especiais do Simples Nacional (RFB e PGFN) - Resolução CGSN 155	1,4
Suspensão, prorrogação e diferimento de atos de cobrança da dívida ativa da União - Portaria ME 103; Portaria PGFN 7820 e 7821	192,5
Diferimento e tributos incidentes sobre a prestação de serviços de telecomunicações (agosto a dezembro) - MPV 952	3,3
Prorroga os prazos de suspensão de pagamentos de tributos (Drawback) - MPV 960	0,0
Antecipação de Cronograma de Pagamento para Beneficiários da Seguridade Social	53,7
Antecipação do 13º de aposentados e pensionistas do INSS (abril e maio) - MPV 927	47,2
Antecipação do Abono Salarial - BB e CAIXA (junho) - Resolução Codefat 857	6,5



Medidas de com Impacto Extraorçamentários

	R\$ bilhões
Itens sem Impacto no Resultado Primário (III + IV + V)	3.716,6
Extraorçamentários (IV)	68,4
FGTS Saque Emergencial (Resíduo Saque Imediato + Aporte PIS/PASEP) - MPV 946	36,2
Redução de 50% nas contribuições do Sistema S por 3 meses - MPV 932	2,2
Diferimento do prazo de recolhimento do FGTS por 3 meses - MPV 927	30,0



Medidas sem Impacto Primário de Apoio a Subnacionais

	R\$ bilhões
Itens sem Impacto no Resultado Primário (III + IV + V)	3.716,6
Apoio a Estados e Municípios (V)	85,1
Suspensão de Dívidas dos Estados e Municípios com a União - Lei Complementar 173	35,3
Reestruturação de Operações de Crédito com Bancos Públicos - Lei Complementar 173	14,0
Reestruturação de Operações de Crédito com Organismos Internacionais - Lei Complementar 173	10,7
Estados e Municípios - Securitização Dívidas c/Garantia União - Lei Complementar 173	20,0
Diferimento Pasep e Contribuição Patronal RGPS 2 meses - Portaria ME 139	3,9
Diferimento Pasep e Contribuição Patronal RGPS 1 meses - Portaria ME 245	1,1



Medidas no Mercado de Crédito

	R\$ bilhões
Itens sem Impacto no Resultado Primário (III + IV + V)	3.716,6
Medidas de Crédito (VI)	232,0
Fundo Geral de Turismo (Fungetur) - Ministério do Turismo** - MPV 963	5,0
BNDES - Suspensão temporária de pagamentos de financiamentos (até seis meses)	30,0
BNDES - Ampliação do crédito para micro, pequenas e médias empresas (MPMEs)	5,0
BNDES - Apoio Emergencial da Saúde	2,0
CODEFAT - Ampliação de crédito do PROGER/FAT para MPMEs - Resolução Codefat 851	5,0
CNPS - Redução de teto juros consignado e alongamento de prazo - Resolução CNPS 1.338	25,0
CAIXA - Crédito Imobiliário	43,0
CAIXA - Capital giro para MPMEs e foco em imobiliário e construção civil para grandes empresas	60,0
CAIXA - Compra de carteiras	40,0
CAIXA - Crédito Rural	6,0
CAIXA - Crédito Santas Casas	5,0
Fundos Constitucionais (FCO, FNE, FNO) - Redução dos juros de linhas especiais para o Covid-19 - Resolução CMN 4.798	6,0

** Consta nos painéis de gastos (Tesouro Transparente e Painel do Orçamento), mas não tem impacto primário.



Medidas Regulatórias para Manter Funcionalidade dos Mercados

	R\$ bilhões
Itens sem Impacto no Resultado Primário (III + IV + V)	3.716,6
Regulatórias (VII)	2.988,2
Liberação de liquidez	1.274,0
Compulsório + Liquidez de curto-prazo (LCR) - Circular BCB 3.986, 3.987	135,0
Liberação adicional de compulsório - Circular BCB 3.993	70,0
Flexibilização das regras da LCA - Resolução CMN 4.787	2,2
Empréstimo com lastro em LF garantidas - Resolução CMN 4.795	670,0
Compromissadas com títulos soberanos brasileiros - Circular BCB 3.990	50,0
Novo Depósito a Prazo com Garantias Especial - NDPGE - Resolução CMN 4.785	200,0
Empréstimo de liquidez com lastro em debêntures - Resolução CMN 4.786	91,0
Liberação de Compulsório da Poupança	55,8
Liberação de Capital ¹	1.348,2
Overhedge - Resolução CMN 4.784	520,0
Redução ACCP - Adicional de Conservação de Capital Principal - Resolução CMN 4.783	637,0
Redução de capital para operações de crédito a PMEs - Circular BCB 3.998	35,0
Redução do Requerimento de Capital Segmento S5	16,5
Redução do Requerimento de Capital DPGE	12,7
Otimização do Capital (CGPE)	127,0
Compra de Ativos	0,0
Compra de Ativos no Mercado Secundário	0,0
Outras Medidas	366,0
Linha de swap de dólar com o Fed (USD 60 x BRL 5) - Resolução CMN 4.794	300,0
Criação de linha de crédito especial para MPMEs (PESE Funding Bancos) ² - MPV 944	6,0
Imóvel como Garantia de mais um Empréstimo	60,0

¹ Impacto potencial sobre o crédito, não incluiu a dispensa de provisionamento por repactuação e a ampliação do limite de recompra de letras financeiras.

² Complementar ao PESE com funding da União.

R\$ milhões

Discriminação	Avaliação 2º Bimestre (a)	Avaliação 3º Bimestre (b)	Diferença (c) = (b) - (a)
1. Receita Primária Total	1.477.428,4	1.456.227,3	-21.201,1
Receita Administrada pela RFB/MF, exceto RGPS e líquida de incentivos fiscais	914.334,8	891.294,5	-23.040,2
Arrecadação Líquida para o RGPS	402.417,1	401.042,4	-1.374,8
Receitas Não Administradas pela RFB/MF	160.676,5	163.890,4	3.213,9
2. Transferências por Repartição de Receita	264.464,7	260.879,0	-3.585,7
3. Receita Líquida de Transferências (1) - (2)	1.212.963,7	1.195.348,3	-17.615,4
4. Despesas Primárias	1.753.497,5	1.982.798,1	229.300,6
Obrigatória	1.634.161,3	1.867.719,3	233.558,0
Discricionárias do Poder Executivo	119.336,2	115.078,8	-4.257,4
5. Resultado Primário do Governo Central (3) - (4)	-540.533,9	-787.449,8	-246.916,0
TOTAL EC 95	1.454.946,1	1.454.946,1	0,0
Total despesas sujeitas ao Teto	1.456.909,7	1.452.141,3	-4.768,5
Diferença	-1.963,6	2.804,8	4.768,5

Fonte/Elaboração: SOF/Fazenda/ME.