



MINISTÉRIO DA ECONOMIA

# Análise do Impacto Fiscal das Medidas de Enfrentamento ao Covid-19

4 de Setembro de 2020

SECRETARIA ESPECIAL DE  
FAZENDA

MINISTÉRIO DA  
ECONOMIA



# Síntese do Impacto das Medidas de Combate à Covid-19

	R\$ bilhões
<b>Impacto no Resultado Primário de 2020 (I - II)</b>	<b>-605,0</b>
<b>Receitas (I)</b>	<b>-20,6</b>
<b>Despesas (II)</b>	<b>584,3</b>
<b>Em Execução Orçamentária</b>	<b>569,6</b>
<b>Sem Dotação Orçamentária</b>	<b>14,8</b>
<b>Sem Ato Autorizativo</b>	<b>0,0</b>

Fonte: Estimativas FAZENDA; STN; SOF; RFB. Os valores são estimativas e estão sujeitos a revisão

# Síntese do Impacto das Medidas de Combate à Covid-19



	R\$ bilhões
<b>Impacto no Resultado Primário de 2020 (I - II)</b>	<b>-605,0</b>
<b>Receitas (I)</b>	<b>-20,6</b>
Redução temporária a zero das alíquotas de importação bens de uso médico-hospitalar* - Resolução Camex 17, 22, 28, 31, 32, 33 e 44	-3,2
Redução temp. a zero das alíquotas de importação via postal ou aérea - Regime de Tributação Simplificada - Portaria ME 158, 194	-1,3
Desoneração temp. de IPI para bens necessários ao combate ao Covid-19 - Decreto 10.285, 10.302	-0,7
Redução temp. do IOF crédito - Decreto 10.305, 10.414	-14,1
Desoneração temp. de PIS/COFINS (sulfato de zinco para medicamentos) - Decreto 10.318	-0,6
Suspensão de Pagamento de Dívidas Previdenciárias - Lei Complementar 173; Portaria RFB 1.072	-0,8
<b>Despesas (II)</b>	<b>584,3</b>
<b>Em Execução Orçamentária</b>	<b>569,6</b>
Ampliação de recursos para a Saúde e Educação para aquisição de insumos médico-hospitalares - MPV 924	5,1
Realocações Covid-19	0,7
Transferência ao Fundo Nacional da Saúde - Comprar de EPI e Respiradores - MPV 947	2,6
Crédito Ministério da Saúde para ampliar aquisição de testes da Covid-19 - MPV 967	3,6
Contratação de cerca de cinco mil profissionais de saúde por tempo determinado (MS) - MPV 970	0,3
Transferência Suplementar ao Fundo Nacional da Saúde - MPV 976	4,5
Auxílio Financeiro às Santas Casas e Hospitais sem Fins Lucrativos (complementar SUS) - MPV 967; Lei 13.995	2,0
Auxílio a Estados e Municípios - Transferência Saúde - Emendas Parlamentares; Lei 14.032	2,0
Auxílio a Estados e Municípios - Transferência ao Fundo Nacional da Saúde - MPV 940	9,0
Transferências adicionais a Estados, Municípios e Distrito Federal para financiamento das ações de saúde - MPV 969	10,0
Auxílio a Estados e Municípios - Compensação FPE e FPM - MPV 0, 939; Lei 14.041	16,0
Auxílio Financeiro Emergencial Federativo (4 meses) - MPV 978; Lei Complementar 173	60,2
Suplementação à Proteção Social no âmbito do Sistema Único de Assistência Social (SUAS) - MPV 953	2,6
Ampliação do Programa Bolsa Família - MPV 929	3,0
Auxílio Financeiro Emergencial (R\$ 600,00 mensais por 5 meses) - MPV 937, 956, 970, 988; Lei 13.982, MP 999, 1000	321,8
Cidadania - Segurança Alimentar e Nutricional - MPV 957	0,5
Transferência para a Conta de Desenvolvimento Energético (Tarifa Social) - MPV 949	0,9
Benefício Emergencial de Manutenção do Emprego e da Renda - MPV 935; Lei 14.020	51,6
Programa Emergencial de Suporte a Empregos (Folha de Pagamentos - PESE Funding União) - MPV 943; Lei 14.043	17,0
Programa Nacional de Apoio às Microempresas e Empresas de Pequeno Porte (Pronampe) - MPV 972, 997; Lei 13.999, 10.042	27,9
Programa Emergencial de Acesso a Crédito (Fundo Garantidor para Investimentos - FGI) - BNDES - MPV 975, 977, Lei 14.042	20,0
Apoio Emergencial do Setor Cultural - MPV 990; Lei 14.017	3,0
Crédito Extraordinário Ministérios - MPV 921, 929, 940, 941, 942, 962, 965, 985, 989, 991, 994; Lei 14.033	5,2
<b>Sem Dotação Orçamentária</b>	<b>14,8</b>
Suspensão das Parcelas de Empréstimos do Fundo de Financiamento Estudantil (Fies) - Lei 13.998	0,8
Expansão FGI; Lei 14.042	4,0
Programa Emergencial de Acesso a Crédito (PEAC) - Maquininhas; Lei 14.042	10,0

\* Faltam estimativas das Resoluções Camex 51, 67 e 75.

Fonte: Estimativas FAZENDA; STN; SOF; RFB.

# Síntese do Impacto das Medidas de Combate à Covid-19

	R\$ bilhões	R\$ bilhões
<b>Impacto no Resultado Primário de 2020 (I - II)</b>	<b>-605,0</b>	<b>-93,0</b>
<b>Receitas (I)</b>	<b>-20,6</b>	<b>-14,1</b>
Redução temporária a zero das alíquotas de importação bens de uso médico-hospitalar* - Resolução Camex 17, 22, 28, 31, 32, 33 e 44	-3,2	
Redução temp. a zero das alíquotas de importação via postal ou aérea - Regime de Tributação Simplificada - Portaria ME 158, 194	-1,3	
Desoneração temp. de IPI para bens necessários ao combate ao Covid-19 - Decreto 10.285, 10.302	-0,7	
Redução temp. do IOF crédito - Decreto 10.305, 10.414	-14,1	-14,1
Desoneração temp. de PIS/COFINS (sulfato de zinco para medicamentos) - Decreto 10.318	-0,6	
Suspensão de Pagamento de Dívidas Previdenciárias - Lei Complementar 173; Portaria RFB 1.072	-0,8	
<b>Despesas (II)</b>	<b>584,3</b>	<b>78,9</b>
<b>Em Execução Orçamentária</b>	<b>569,6</b>	<b>64,9</b>
Ampliação de recursos para a Saúde e Educação para aquisição de insumos médico-hospitalares - MPV 924	5,1	
Realocações Covid-19	0,7	
Transferência ao Fundo Nacional da Saúde - Comprar de EPI e Respiradores - MPV 947	2,6	
Crédito Ministério da Saúde para ampliar aquisição de testes da Covid-19 - MPV 967	3,6	
Contratação de cerca de cinco mil profissionais de saúde por tempo determinado (MS) - MPV 970	0,3	
Transferência Suplementar ao Fundo Nacional da Saúde - MPV 976	4,5	
Auxílio Financeiro às Santas Casas e Hospitais sem Fins Lucrativos (complementar SUS) - MPV 967; Lei 13.995	2,0	
Auxílio a Estados e Municípios - Transferência Saúde - Emendas Parlamentares; Lei 14.032	2,0	
Auxílio a Estados e Municípios - Transferência ao Fundo Nacional da Saúde - MPV 940	9,0	
Transferências adicionais a Estados, Municípios e Distrito Federal para financiamento das ações de saúde - MPV 969	10,0	
Auxílio a Estados e Municípios - Compensação FPE e FPM - MPV 0, 939; Lei 14.041	16,0	
Auxílio Financeiro Emergencial Federativo (4 meses) - MPV 978; Lei Complementar 173	60,2	
Suplementação à Proteção Social no âmbito do Sistema Único de Assistência Social (SUAS) - MPV 953	2,6	
Ampliação do Programa Bolsa Família - MPV 929	3,0	
Auxílio Financeiro Emergencial (R\$ 600,00 mensais por 5 meses) - MPV 937, 956, 970, 988; Lei 13.982, MP 999, 1000	321,8	
Cidadania - Segurança Alimentar e Nutricional - MPV 957	0,5	
Transferência para a Conta de Desenvolvimento Energético (Tarifa Social) - MPV 949	0,9	
Benefício Emergencial de Manutenção do Emprego e da Renda - MPV 935; Lei 14.020	51,6	
Programa Emergencial de Suporte a Empregos (Folha de Pagamentos - PESE Funding União) - MPV 943; Lei 14.043	17,0	17,0
Programa Nacional de Apoio às Microempresas e Empresas de Pequeno Porte (Pronampe) - MPV 972, 997; Lei 13.999, 10.042	27,9	27,9
Programa Emergencial de Acesso a Crédito (Fundo Garantidor para Investimentos - FGI) - BNDES - MPV 975, 977, Lei 14.042	20,0	20,0
Apoio Emergencial do Setor Cultural - MPV 990; Lei 14.017	3,0	
Crédito Extraordinário Ministérios - MPV 921, 929, 940, 941, 942, 962, 965, 985, 989, 991, 994; Lei 14.033	5,2	
<b>Sem Dotação Orçamentária</b>	<b>14,8</b>	<b>14,0</b>
Suspensão das Parcelas de Empréstimos do Fundo de Financiamento Estudantil (Fies) - Lei 13.998	0,8	
Expansão FGI; Lei 14.042	4,0	4,0
Programa Emergencial de Acesso a Crédito (PEAC) - Maquininhas; Lei 14.042	10,0	10,0

\* Faltam estimativas das Resoluções Camex 51, 67 e 75.

**Medidas de Crédito  
com impacto  
primário:  
R\$ 93 bilhões**



Fonte: Estimativas FAZENDA; STN; SOF; RFB.

# Monitoramento Covid-19 – Tesouro Transparente

MENU

TESOURO NACIONAL  
TRANSPARENTE

> Visualização > Monitoramento dos Gastos da União com Combate à COVID-19

Tweetar

Compartilhar 399

## Monitoramento dos Gastos da União com Combate à COVID-19

### Monitoramento dos Gastos da União com COVID-19

02/09/2020

Atualizado diariamente

Última atualização



Disponível em: <https://www.tesourotransparente.gov.br/visualizacao/painel-de-monitoramentos-dos-gastos-com-covid-19>

# Monitoramento Covid-19 – Painel do Orçamento - SOF


Painel do Orçamento Federal


? Tem dúvida? Acesse o manual.

Dados referentes à Base SIAFI de 3/9/2020

🔒 🔓 ⏪ ⏩ 🧼

**Execução das despesas relacionadas ao enfrentamento da COVID-19 nos Orçamentos Fiscal e da Seguridade Social**

Selezione os filtros que deseja utilizar dentre as opções abaixo:

**Ano**  🔍 Digite livremente os valores a filtrar ou selecione um dos filtros disponíveis

**Orgão Orçamentário**

20000 - Presidência da República

32000 - Ministério de Minas e Energia

52000 - Ministério da Defesa

81000 - Ministério da Mulher, da Família ...

24000 - Ministério da Ciência, Tecnologia...

35000 - Ministério das Relações Exteriores

55000 - Ministério da Cidadania

25000 - Ministério da Economia

36000 - Ministério da Saúde

71000 - Encargos Financeiros da União

26000 - Ministério da Educação

37000 - Controladoria-Geral da União

73000 - Transferências a Estados, Distrit...

30000 - Ministério da Justiça e Seguranç...

39000 - Ministério da Infraestrutura

74000 - Operações Oficiais de Crédito

Opção 1 - Resultados em formato de tabela
Opção 2 - Resultados em formato gráfico

Mostrar classificações orçamentárias com maior detalhe

Ano	Marcador COVID	Órgão	Unidade Orçamentária	Programa	Ação	Localizador	Dotação Inicial	Dotação Atual	Empenhado	Liquidado	Pago
<b>Total</b>								<b>591.577.357.566</b>	<b>54.073.465.344</b>	<b>379.465.596.261</b>	<b>379.194.887.946</b>
2020		20000 - Presidência da República	20101 - Presidência da República	0032 - Programa de Gestão e Manutenção do P...	2000 - Administração da Unidade	0001 - Nacional	0	510.000	152.947	152.947	152.947
		24000 - Ministério da Ciência, Tecnologia e Inovações - Administração Direta	24101 - Ministério da Ciência, Tecnologia e Inovações - Administração Direta	0032 - Programa de Gestão e Manutenção do P...	2000 - Administração da Unidade	0001 - Nacional	0	651.875	651.796	376.660	376.660
		24000 - Ministério da Ciência, Tecnologia e Inovações	24205 - Agência Especial Brasileira	0032 - Programa de Gestão e Manutenção do P...	2000 - Administração da Unidade	0001 - Nacional	0	100.000	290	290	290
		24000 - Ministério da Ciência, Tecnologia e Inovações	24205 - Agência Especial Brasileira	0032 - Programa de Gestão e Manutenção do P...	2000 - Administração da Unidade	0001 - Nacional	0	800.000	358.228	244.257	243.699
	Enfrentamento à COVID-19		25101 - Ministério da Economia	0032 - Programa de Gestão e Manutenção do P...	2000 - Administração da Unidade	0001 - Nacional	0	0	0	0	0
								50.890	24.157	24.157	
								2.912.687	2.050.119	2.035.745	

[www.siop.gov.br](http://www.siop.gov.br)

# Síntese do Impacto das Medidas de Combate à Covid-19

<b>Em Execução Orçamentária</b>	<b>569,6</b>
Ampliação de recursos para a Saúde e Educação para aquisição de insumos médico-hospitalares - MPV 924	5,1
Realocações Covid-19	0,7
Transferência ao Fundo Nacional da Saúde - Comprar de EPI e Respiradores - MPV 947	2,6
Crédito Ministério da Saúde para ampliar aquisição de testes da Covid-19 - MPV 967	3,6
Contratação de cerca de cinco mil profissionais de saúde por tempo determinado (MS) - MPV 970	0,3
Transferência Suplementar ao Fundo Nacional da Saúde - MPV 976	4,5
Auxílio Financeiro às Santas Casas e Hospitais sem Fins Lucrativos (complementar SUS) - MPV 967; Lei 13.995	2,0
Auxílio a Estados e Municípios - Transferência Saúde - Emendas Parlamentares; Lei 14.032	2,0
Auxílio a Estados e Municípios - Transferência ao Fundo Nacional da Saúde - MPV 940	9,0
Transferências adicionais a Estados, Municípios e Distrito Federal para financiamento das ações de saúde - MPV 969	10,0
Auxílio a Estados e Municípios - Compensação FPE e FPM - MPV 0, 939; Lei 14.041	16,0
Auxílio Financeiro Emergencial Federativo (4 meses) - MPV 978; Lei Complementar 173	60,2
Suplementação à Proteção Social no âmbito do Sistema Único de Assistência Social (SUAS) - MPV 953	2,6
Ampliação do Programa Bolsa Família - MPV 929	3,0
Auxílio Financeiro Emergencial (R\$ 600,00 mensais por 5 meses) - MPV 937, 956, 970, 988; Lei 13.982, MPV 999, 1000	321,8
Cidadania - Segurança Alimentar e Nutricional - MPV 957	0,5
Transferência para a Conta de Desenvolvimento Energético (Tarifa Social) - MPV 949	0,9
Benefício Emergencial de Manutenção do Emprego e da Renda - MPV 935; Lei 14.020	51,6
Programa Emergencial de Suporte a Empregos (Folha de Pagamentos - PESE Funding União) - MPV 943; Lei 14.043	17,0
Programa Nacional de Apoio às Microempresas e Empresas de Pequeno Porte (Pronampe) - MPV 972, 997; Lei 13.999, 14.042	27,9
Programa Emergencial de Acesso a Crédito (Fundo Garantidor para Investimentos - FGI) - BNDES - MPV 975, 977	20,0
Apoio Emergencial do Setor Cultural - MPV 990; Lei 14.017	3,0
Crédito Extraordinário Ministérios - MPV 921, 929, 940, 941, 942, 962, 965, 985, 989, 991, 994; Lei 14.033	5,2
<b>Sem Dotação Orçamentária</b>	<b>14,8</b>
	<b>+</b>
Fundo Geral de Turismo (Fungetur) - Ministério do Turismo** - MPV 963	5,0
Programa Emergencial de Suporte a Empregos (Folha de Pagamentos - PESE Funding União) - MPV 943; Lei 14.043 – Volume reduzido no PLV	17,0
	<b>=</b>
<b>Medidas Detalhadas nos Painéis da SOF e Tesouro Transparente</b>	<b>591,6</b>

Painel STN capturarà a MP Pronampe de R\$ 12bi e do Auxílio Emergencial Residual de R\$ 67,6 em breve.

# Síntese do Impacto das Medidas de Combate à Covid-19

	R\$ bilhões
<b>Itens sem Impacto no Resultado Primário (III + IV + V + VI + VII)</b>	<b>3.826,7</b>
»»» Alteração na programação financeira sem impacto no resultado anual (III)	456,0
»»» Extraorçamentários (IV)	68,4
»»» Apoio a Estados e Municípios (V)	85,1
»»» Medidas de Crédito (VI)	232,0
»»» Regulatórias (VII)	2.985,2

Fonte: Estimativas FAZENDA; STN; SOF; RFB; BCB.



# Medidas de Suportes aos Entes Subnacionais

<b>Impacto no Resultado Primário de 2020 (I - II)</b>	
<b>Receitas (I)</b>	<b>-0,8</b>
Suspensão de Pagamento de Dívidas Previdenciárias - Lei Complementar 173; Portaria RFB 1.072	-0,8
<b>Despesas (II)</b>	
<b>Em Execução Orçamentária</b>	<b>104,8</b>
Auxílio Financeiro às Santas Casas e Hospitais sem Fins Lucrativos (complementar SUS) - MPV 967; Lei 13.995	2,0
Auxílio a Estados e Municípios - Transferência Saúde - Emendas Parlamentares - MPV 941	2,0
Auxílio a Estados e Municípios - Transferência ao Fundo Nacional da Saúde - MPV 940	9,0
Transferências adicionais a Estados, Municípios e Distrito Federal para financiamento das ações de saúde - MPV 969	10,0
Auxílio a Estados e Municípios - Compensação FPE e FPM - MPV 938, 939	16,0
Auxílio Financeiro Emergencial Federativo (4 meses) - MPV 978; Lei Complementar 173	60,2
Suplementação à Proteção Social no âmbito do Sistema Único de Assistência Social (SUAS) - MPV 953	2,6
Apoio Emergencial do Setor Cultural - MPV 990; Lei 14.017	3,0
	<b>+</b>
<b>Itens sem Impacto no Resultado Primário (III + IV + V)</b>	
<b>Apoio a Estados e Municípios (V)</b>	<b>85,1</b>
Suspensão de Dívidas dos Estados e Municípios com a União - Lei Complementar 173	35,3
Reestruturação de Operações de Crédito com Bancos Públicos - Lei Complementar 173	14,0
Reestruturação de Operações de Crédito com Organismos Internacionais - Lei Complementar 173	10,7
Estados e Municípios - Securitização Dívidas c/Garantia União - Lei Complementar 173	20,0
Diferimento Pasep e Contribuição Patronal RGPS 2 meses - Portaria ME 139	3,9
Diferimento Pasep e Contribuição Patronal RGPS 1 meses - Portaria ME 245	1,1
	<b>=</b>
<b>Total de Medidas Para Estados e Municípios</b>	<b>190,6</b>

# Medidas de Suportes aos Entes Subnacionais

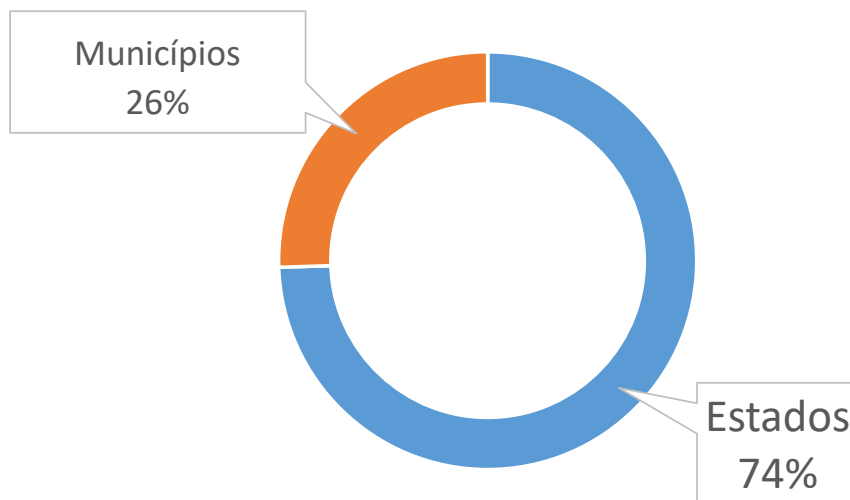
## Programa Federativo de Combate ao COVID-19

Lei Complementar nº 173/2020 : Programa Federativo de Combate ao COVID-19			
Financeiras		Montante	
		<i>Reforço na Receita</i>	<i>Economia na Despesa</i>
LC 173/2020	Auxílio Financeiro Emergencial Federativo	R\$ 60,15 bi	
LC 173/2020	Renegociação de Obrigações com a União		R\$ 35,35 bi
LC 173/2020	Renegociação de Obrigações com Bancos Públicos		até R\$ 13,98 bi
LC 173/2020	Renegociação de Obrigações com Organismos Internacionais		até R\$ 10,73 bi
<b>Total</b>		<b>R\$ 120,21 bi</b>	
Auxiliares			
Despesas obrigatórias: vedação à sua criação e ao seu reajuste acima da inflação			
Flexibilização de exigências para celebração de contratos com a União			
Responsabilidade Fiscal			
Economia nos Gastos com Pessoal de Estados e Municípios		R\$ 98,93bi	
Despesas obrigatórias: vedação à sua criação e ao seu reajuste acima da inflação			

# Medidas de Suportes aos Entes Subnacionais

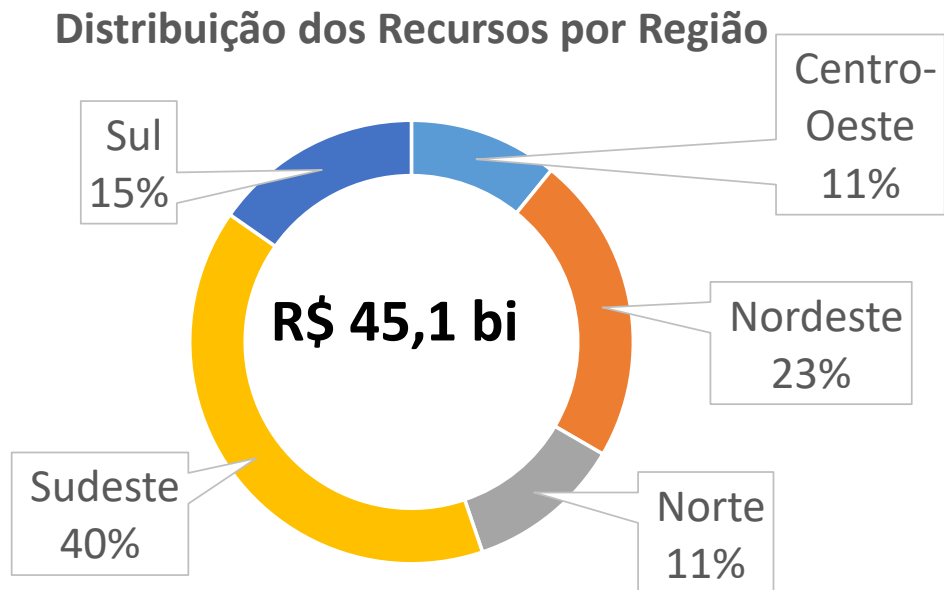
Região	Montante Total das Medidas de Suporte		
Centro-Oeste	R\$	10.590.985.161,61	9%
Nordeste	R\$	20.278.418.099,67	17%
Norte	R\$	9.077.969.633,59	8%
Sudeste	R\$	64.548.070.886,54	54%
Sul	R\$	15.723.729.524,54	13%
<b>Total</b>	<b>R\$</b>	<b>120.219.173.305,95</b>	<b>100%</b>

Distribuição por Região



Distribuição Entre Estados e Municípios

# Execução do Programa – por Região



R\$ 60,18 bilhões de recursos financeiros para uso imediato - distribuídos em 4 parcelas iguais.

## Pagamentos em:

09/06/20

13/07/20

12/08/20

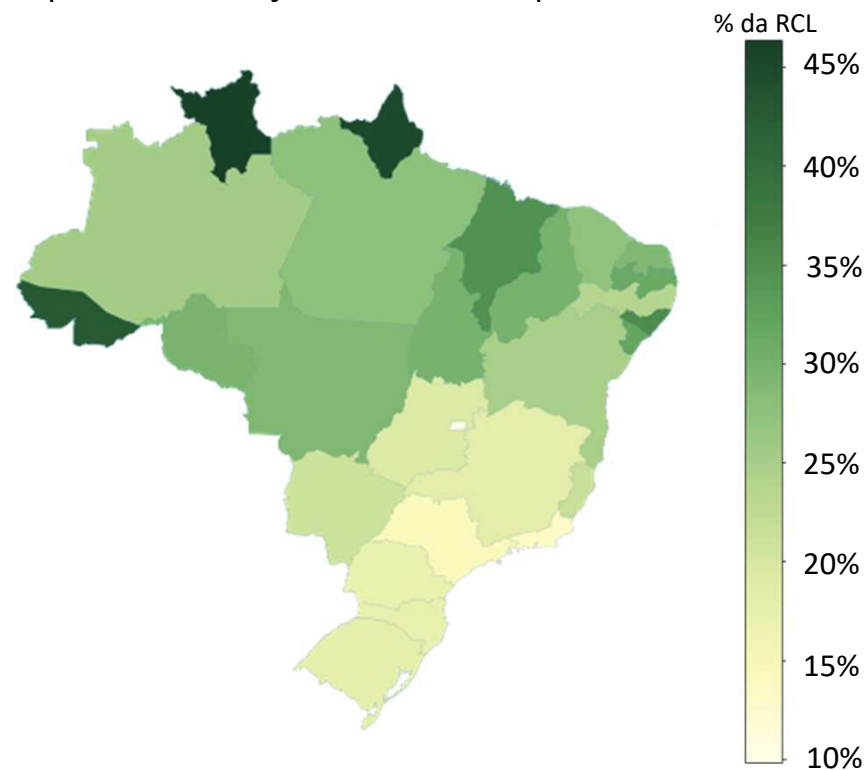
11/09/20

# Execução do Programa – por Região

LC 173 + MP938 : Distribuição dos recursos como % da RCL

UF	LC173 + MP938	População	per capita	% da RCL
AC	R\$ 380.781.362,33	881.935	R\$ 431,76	42,6%
AL	R\$ 502.438.806,86	3.337.357	R\$ 150,55	35,2%
AM	R\$ 635.708.982,24	4.144.597	R\$ 153,38	25,5%
AP	R\$ 420.002.255,14	845.731	R\$ 496,61	45,1%
BA	R\$ 1.438.889.516,70	14.873.064	R\$ 96,74	25,0%
CE	R\$ 955.145.955,07	9.132.078	R\$ 104,59	27,4%
DF	R\$ 367.892.471,41	3.015.268	R\$ 122,01	9,8%
ES	R\$ 541.996.474,98	4.018.650	R\$ 134,87	21,8%
GO	R\$ 788.002.066,34	7.018.354	R\$ 112,28	19,3%
MA	R\$ 839.792.354,15	7.075.181	R\$ 118,70	34,7%
MG	R\$ 1.940.258.168,33	21.168.791	R\$ 91,66	18,2%
MS	R\$ 421.902.264,34	2.778.986	R\$ 151,82	21,1%
MT	R\$ 834.358.776,94	3.484.466	R\$ 239,45	29,2%
PA	R\$ 1.002.247.386,48	8.602.865	R\$ 116,50	27,7%
PB	R\$ 537.302.987,66	4.018.127	R\$ 133,72	31,5%
PE	R\$ 1.002.617.689,16	9.557.071	R\$ 104,91	23,7%
PI	R\$ 473.601.697,66	3.273.227	R\$ 144,69	30,0%
PR	R\$ 1.112.029.640,09	11.433.957	R\$ 97,26	17,1%
RJ	R\$ 1.317.264.655,80	17.264.943	R\$ 76,30	13,5%
RN	R\$ 495.374.595,17	3.506.853	R\$ 141,26	29,2%
RO	R\$ 383.182.636,84	1.777.225	R\$ 215,61	29,7%
RR	R\$ 324.285.346,00	605.761	R\$ 535,34	46,4%
RS	R\$ 1.192.791.442,23	11.377.239	R\$ 104,84	18,0%
SC	R\$ 724.714.716,60	7.164.788	R\$ 101,15	17,3%
SE	R\$ 430.022.479,46	2.298.696	R\$ 187,07	32,0%
SP	R\$ 3.849.093.043,63	45.919.049	R\$ 83,82	14,4%
TO	R\$ 398.452.250,51	1.572.866	R\$ 253,33	29,8%
<b>TOTAL</b>	<b>R\$ 23.310.150.022,11</b>	<b>210.147.125</b>	<b>Média</b>	<b>26,5%</b>
			<b>Máximo</b>	<b>46,4%</b>
			<b>Mínimo</b>	<b>9,8%</b>

Mapa da Distribuição dos Recursos por Estado como % da RCL de 2019

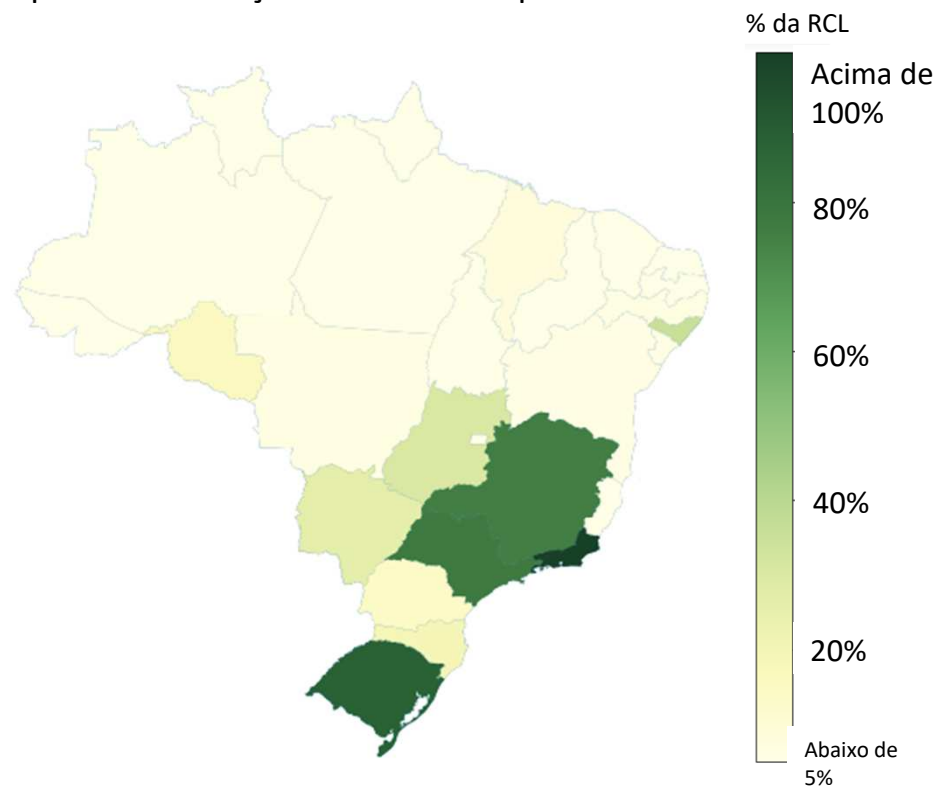


# Execução do Programa – por Região

Suspensão de Dívidas com União: Distribuição do efeito % da RCL

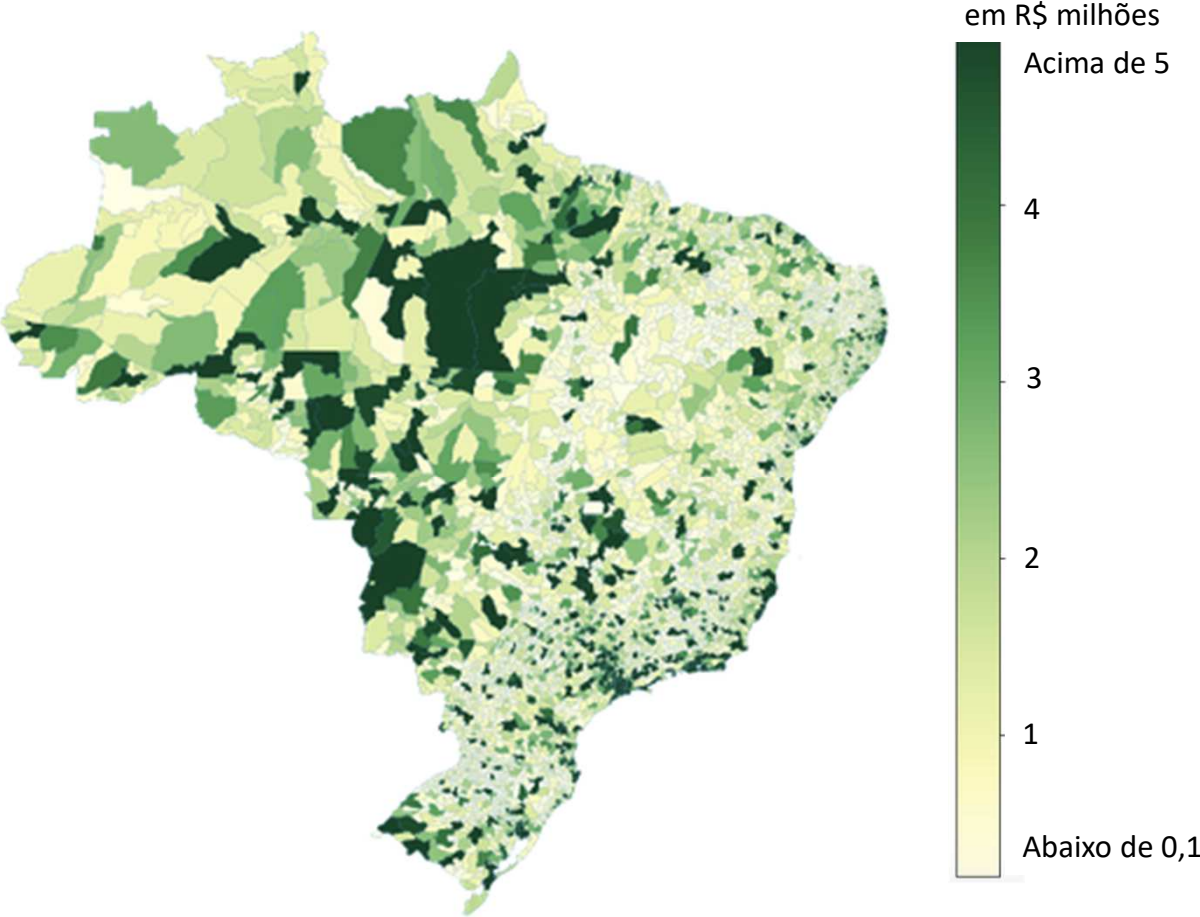
UF	Suspensão de Dívida com a União	% da RCL
AC	R\$ 17.580.000,00	3,3%
AL	R\$ 301.720.000,00	35,3%
AM	R\$ 54.020.000,00	3,6%
AP	R\$ 2.880.000,00	0,5%
BA	R\$ 185.520.000,00	5,4%
CE	R\$ 43.450.000,00	2,1%
DF	R\$ 45.710.000,00	2,0%
ES	R\$ 70.220.000,00	4,7%
GO	R\$ 745.970.000,00	30,4%
MA	R\$ 116.170.000,00	8,0%
MG	R\$ 4.839.060.000,00	75,5%
MS	R\$ 310.480.000,00	25,8%
MT	R\$ 106.000.000,00	6,2%
PA	R\$ 48.540.000,00	2,2%
PB	R\$ 38.910.000,00	3,8%
PE	R\$ 162.170.000,00	6,4%
PI	R\$ -	0,0%
PR	R\$ 528.200.000,00	13,6%
RJ	R\$ 8.496.000.000,00	145,1%
RN	R\$ 22.130.000,00	2,2%
RO	R\$ 121.800.000,00	15,7%
RR	R\$ 12.650.000,00	3,0%
RS	R\$ 3.497.990.000,00	87,9%
SC	R\$ 482.420.000,00	19,2%
SE	R\$ 47.830.000,00	5,9%
SP	R\$ 12.331.790.000,00	76,9%
TO	R\$ -	0,0%
<b>TOTAL</b>	<b>R\$ 32.629.210.000,00</b>	<b>21,7% médio</b>

Mapa da Distribuição dos Recursos por Estado como % da RCL de 2019



# Execução do Programa – por Região

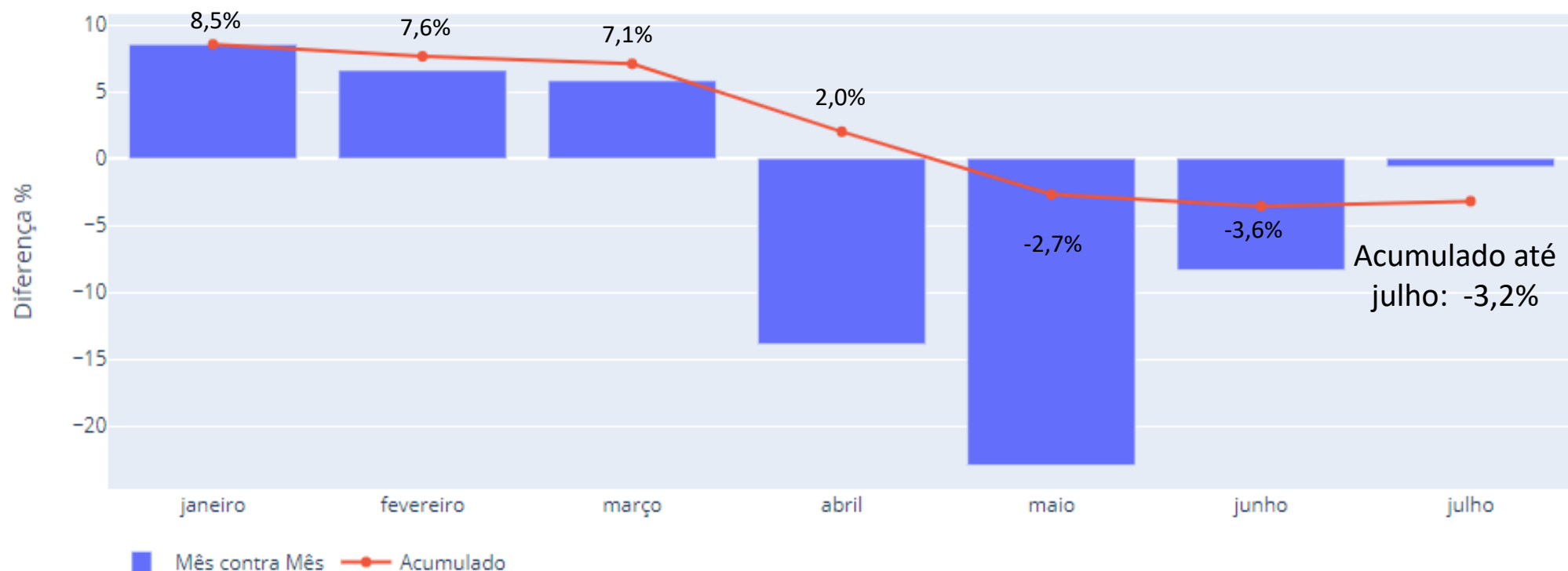
Mapa da Distribuição dos Recursos por Municípios



# Atividade Econômica: Arrecadação nos Estados - ICMS

Arrecadação de ICMS + IPVA -> 2020 vs. 2019

Suficiência o suporte: 107,1%



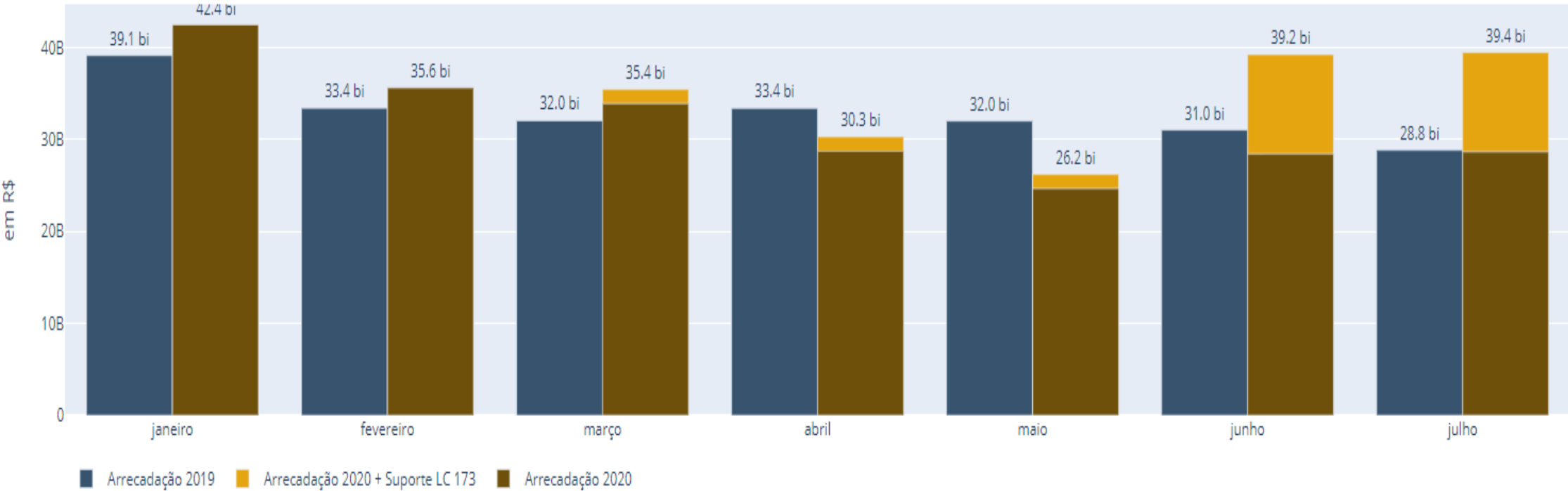
Fonte: <https://www.confaz.fazenda.gov.br/>, <https://monitora-suporte-federativo.herokuapp.com/>

(\*) 0,4 Estados não atualizaram dados de julho. Considerando para os Estados faltantes queda de arrecadação equivalente à média dos disponíveis. Suporte é transferência + suspensão de dívidas com a União.



# Arrecadação nos Estados - Proxy

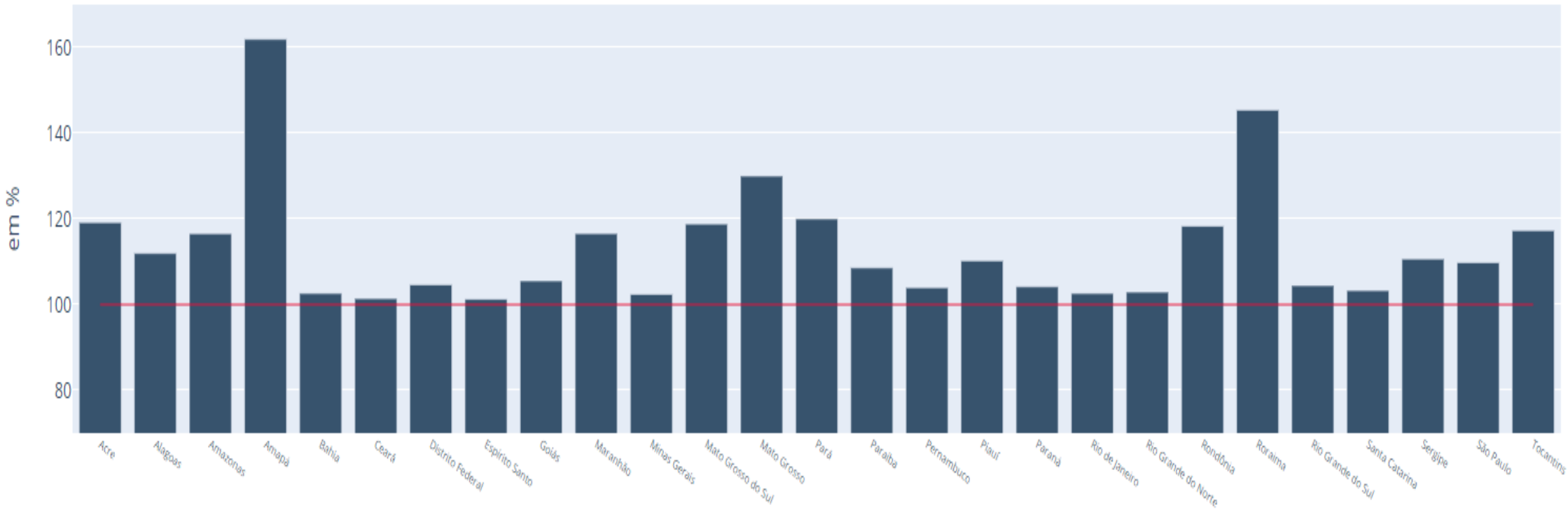
## Arrecadação (ICMS + IPVA) e Suporte (LC 173) - Mês a Mês



Fonte: <https://monitora-suporte-federativo.herokuapp.com/>

# Arrecadação nos Estados - Proxy

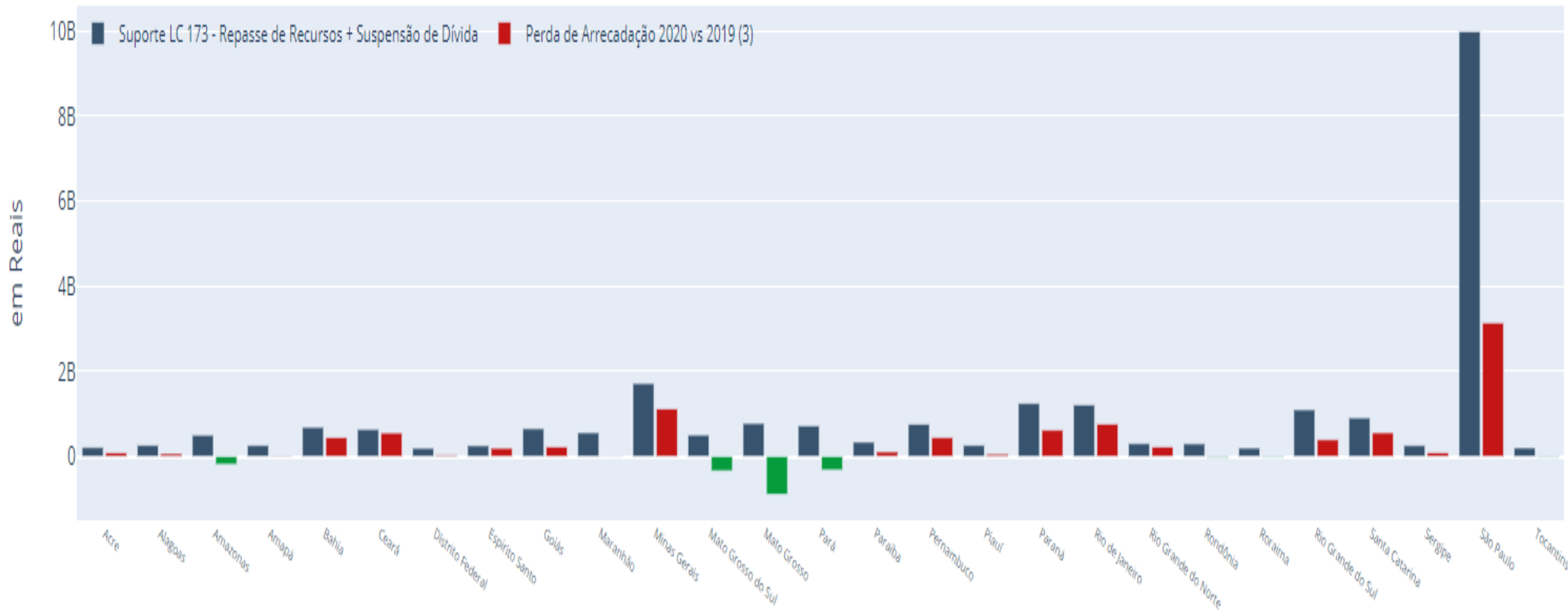
Índices de Suficiência - por Estados (Linha Horizontal em 100%)  
Suficiência o suporte: 107,1%



Fonte: <https://monitora-suporte-federativo.herokuapp.com/>

# Arrecadação nos Estados - Proxy

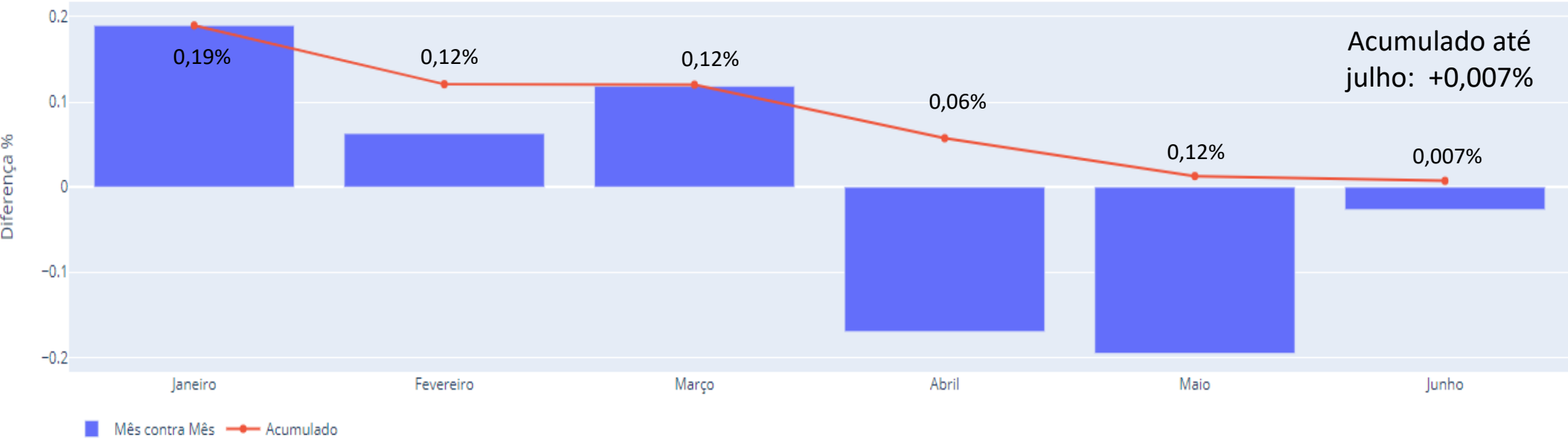
## Perda de Arrecadação vs Suporte Recebido - por Estados



Fonte: <https://monitora-suporte-federativo.herokuapp.com/>

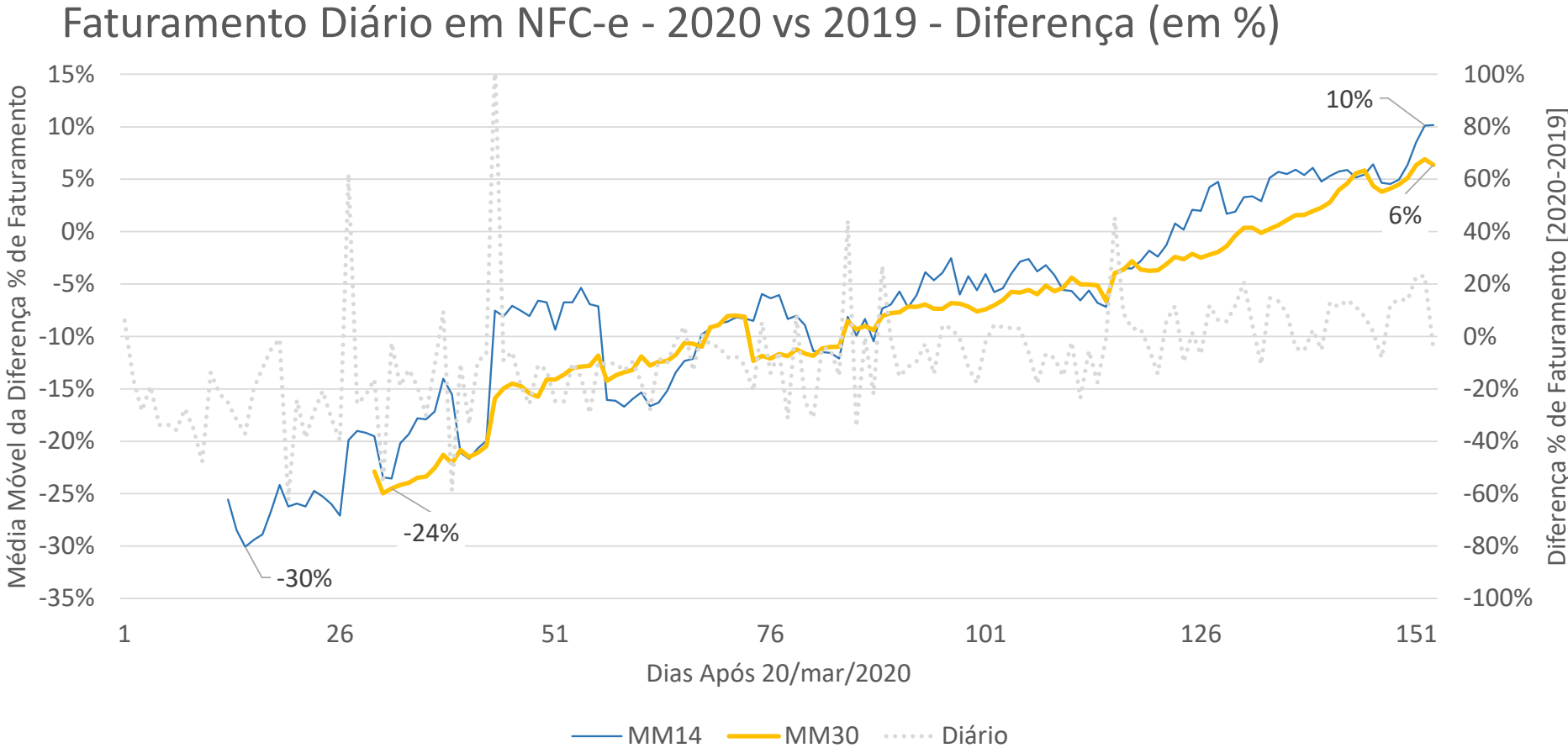
# Atividade Econômica: Arrecadação nos Estados - ICMS

## Receitas das Grandes Cidades -> 2020 vs. 2019



Fonte: <https://monitora-suporte-federativo.herokuapp.com/>

# Atividade Econômica: Arrecadação nos Estados - ICMS



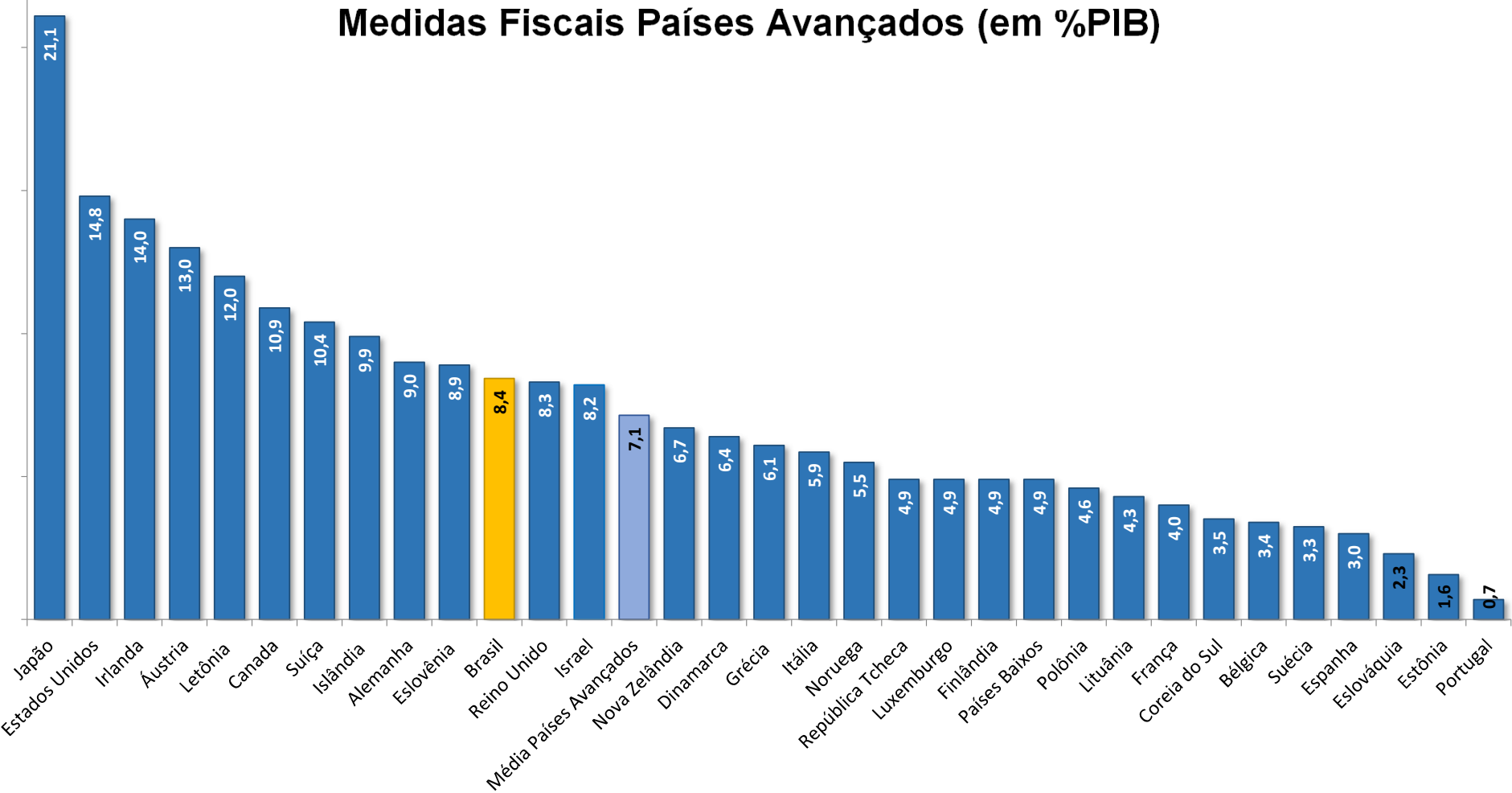
Fonte: Dados Confaz. Consulta em RFB Dados

# Síntese do Impacto das Medidas de Combate à Covid-19

- Considerando uma variação anual do PIB de **-4,70% para 2020**, conforme grade de parâmetros da SPE de julho:

<b>Grupo de Medidas</b>	<b>%PIB</b>
Impacto Primário:	8,4%

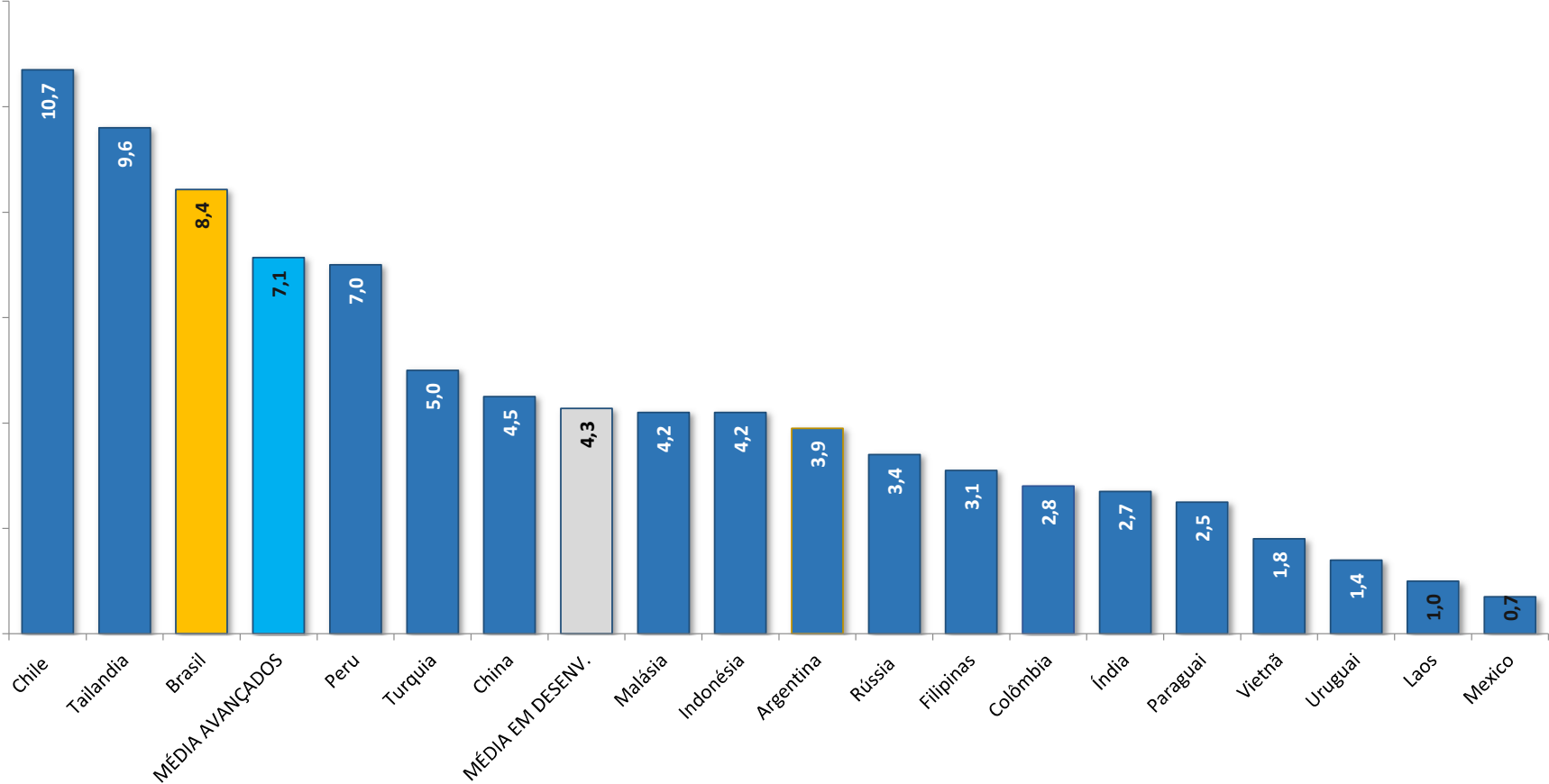
# Medidas Fiscais Comparativo Internacional



Fonte: Estimativas FMI; FAZENDA; SPE. Notas: Os valores dos demais países podem incluir medidas sem impacto primário.

# Medidas Fiscais Comparativo Internacional

Medidas Fiscais Países em Desenvolvimento (em %PIB)



Fonte: Estimativas FMI; FAZENDA; SPE. Notas: Os valores dos demais países podem incluir medidas sem impacto primário.



# Déficit Primário (% PIB)



- Considerando uma variação anual do PIB de **-4,70% para 2020**, conforme grade de parâmetros da SPE de julho:

	R\$ bilhões	% PIB
»»» Resultado Primário do 3º Relatório Bimestral	787,4	11,0%
»»» Impacto Primário Adicional das Medidas Anunciadas (Não incluídas no 3º bimestral)	78,9	1,1%
Déficit Primário Estimado (Governo Central) - (a)	866,4	12,1%
Déficit Primário Estimado (Estatais Federais) - (b)	2,2	0,0%
Déficit Primário Estimado (Entes Subnacionais) - (c)	22,6	0,3%
<b>Déficit Primário Estimado (Setor Público) - (a + b + c)</b>	<b>891,1</b>	<b>12,4%</b>

# Resultado Primário do Governo Central - Brasil - Mensal

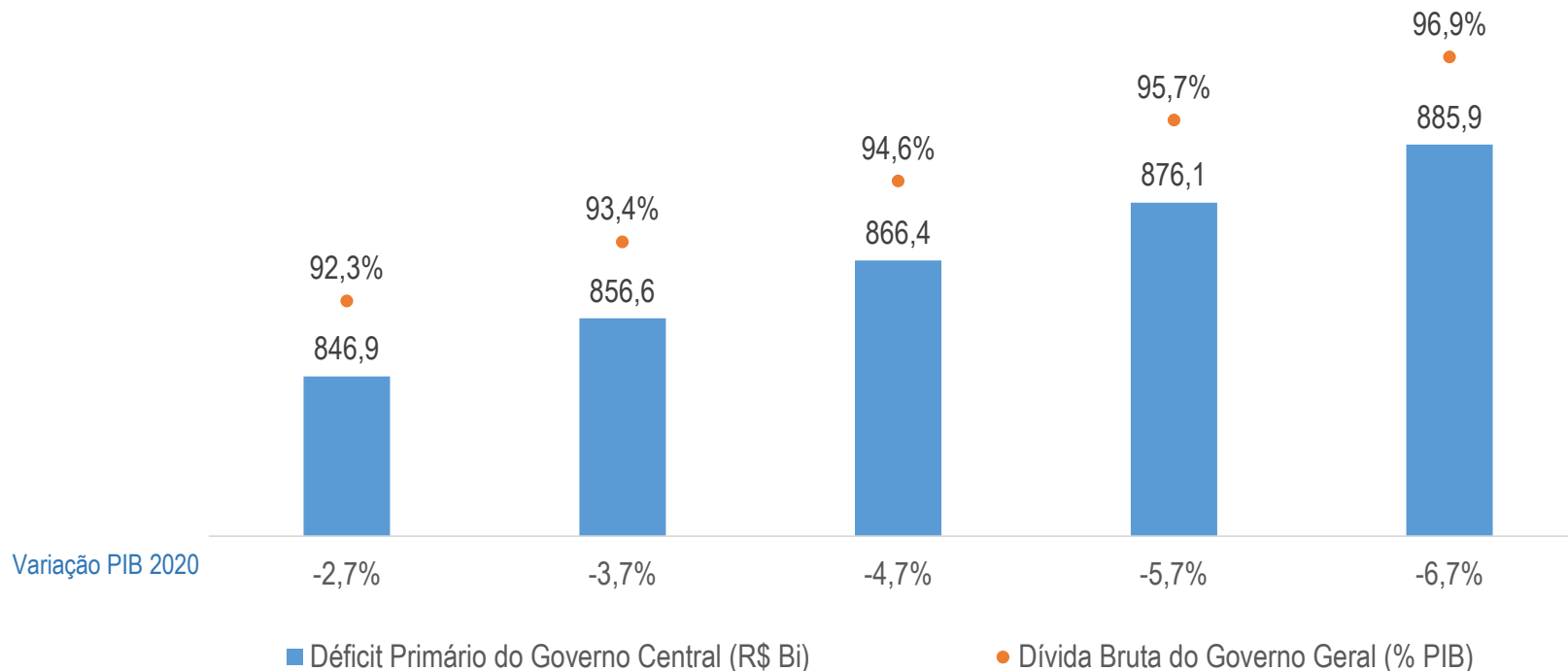
R\$ Milhões - Valores Correntes

Discriminação	jan/20	fev/20	mar/20	abr/20	mai/20	jun/20	jul/20	jan a jul/2020
VI. PRIMÁRIO GOVERNO CENTRAL	44.136,9	-25.868,0	-21.128,6	-92.998,7	-126.624,9	-194.868,9	-87.834,9	-505.187,2
VII.1 AJUSTE METODOLÓGICO ITAIPU <sup>2</sup>	449,8	175,4	305,4	0,0	0,0	0,0	0,0	930,5
VII.2 AJUSTE METODOLÓGICO CAIXA-COMPETÊNCIA	2.206,6	-397,7	-348,5	-320,7	-265,8	-213,4	1.760,0	2.420,6
VIII. DISCREPÂNCIA ESTATÍSTICA	-1.324,0	-802,6	-208,4	1.154,5	-201,5	-97,8	-2.066,3	-3.546,1
IX. RESULTADO PRIMÁRIO DO GOVERNO CENTRAL (VI + VII + VIII) <sup>12/</sup>	45.469,2	-26.892,9	-21.380,2	-92.164,9	-127.092,2	-195.180,0	-88.141,2	-505.382,2
X. JUROS NOMINAIS <sup>3/</sup>	-32.603,0	-24.651,7	-51.442,8	-17.348,2	-5.708,9	-17.808,4	-2.869,0	-152.432,0
XI. RESULTADO NOMINAL DO GOVERNO CENTRAL (IX + X) <sup>3/</sup>	12.866,2	-51.544,6	-72.823,0	-109.513,1	-132.801,1	-212.988,4	-91.010,2	-657.814,2

Obs.: Dados sujeitos a alteração.

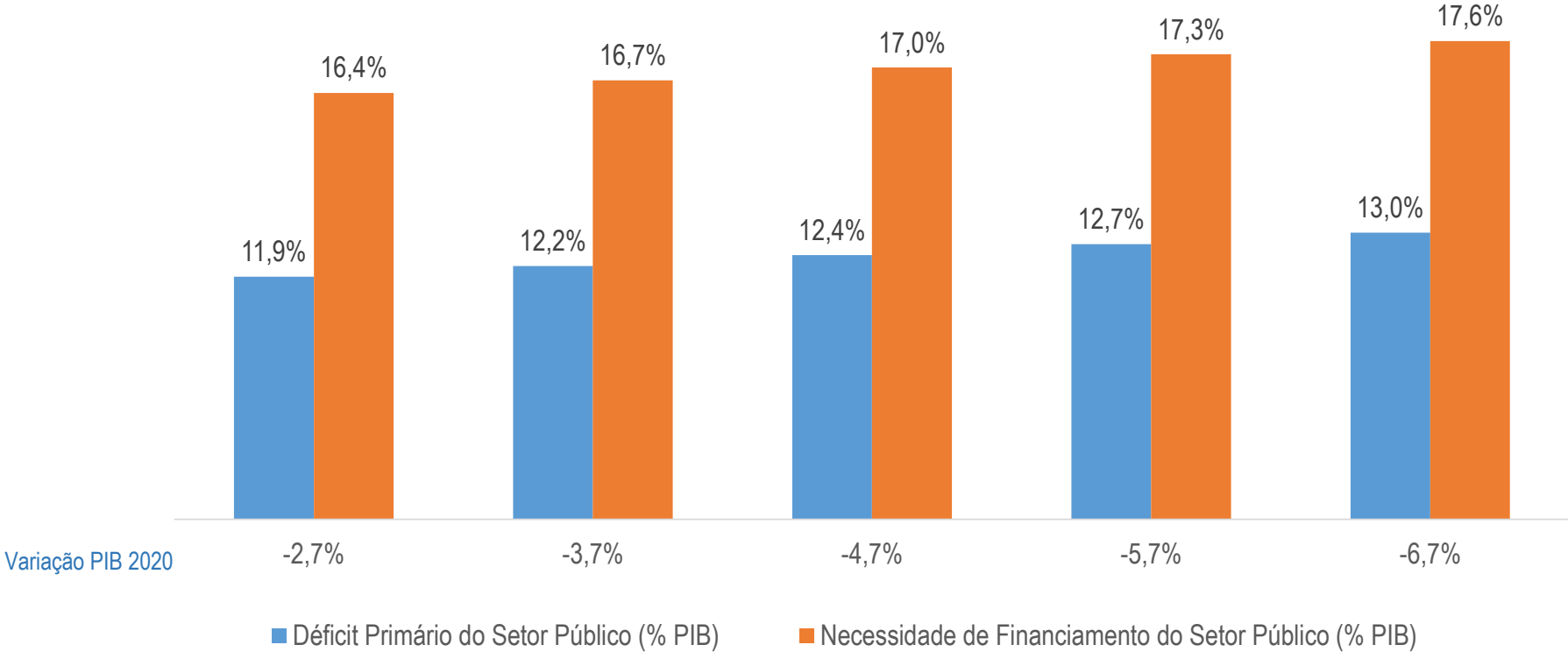
# Sensibilidade do Déficit Primário (GC) e Dívida Bruta (% PIB)

PIB 2020 (SPE) **-4,70%** cenário base e variações de mais e menos 1 e 2 p.p.



# Sensibilidade do Déficit Primário (GC), Juros e NFSP (% PIB)

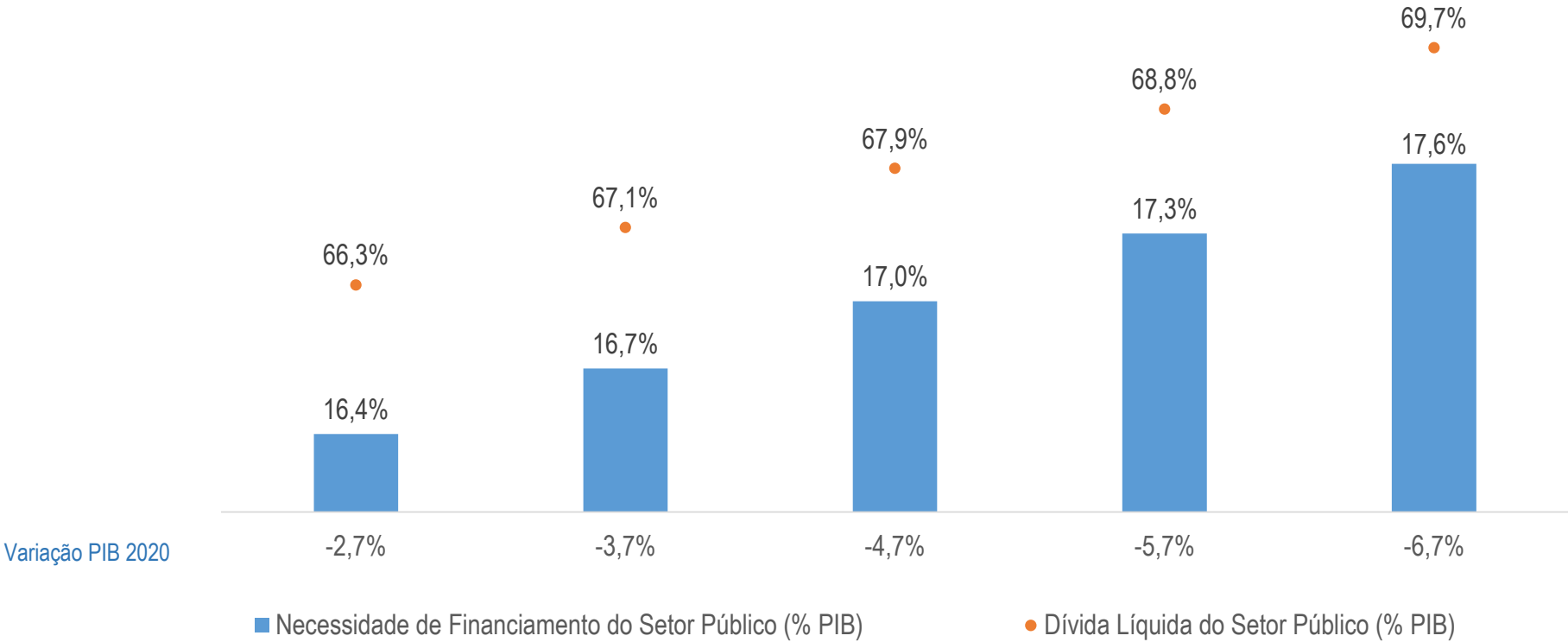
PIB 2020 (SPE) **-4,70%** cenário base e variações de mais e menos 1 e 2 p.p.



Fonte: STN

# Sensibilidade da NFSP (% PIB) e da DLSP (% PIB)

PIB 2020 (SPE) **-4,70%** cenário base e variações de mais e menos 1 e 2 p.p.



Fonte: STN. Nota: Governo Geral = Governo Central + Estados + Municípios.

# Importância da Agenda de Reformas

A continuidade da agenda de reformas é imprescindível para o equilíbrio fiscal:

- Continuidade nos Programas de Concessões e Privatização de Empresas Estatais.
- Medidas de Liberalização Comercial.
- Redução e Racionalização dos Subsídios Concedidos pela União.
- Reforma Administrativa.
- Reforma Tributária: redução de complexidade, burocracia e insegurança jurídica.
- “Novo Marco Legal do Trabalho” – redução dos custos para se contratar.
- Pacto Federativo.
- Marcos Legais (petróleo e gás, ferrovias, cabotagem, energia e saneamento).
- Lei de Falências e Recuperação Judicial.
- Autonomia do Banco Central.



MINISTÉRIO DA ECONOMIA

# Obrigado

4 de Setembro de 2020

SECRETARIA ESPECIAL DE  
FAZENDA

MINISTÉRIO DA  
ECONOMIA





MINISTÉRIO DA ECONOMIA

# Anexo

4 de Setembro de 2020

SECRETARIA ESPECIAL DE  
FAZENDA

MINISTÉRIO DA  
ECONOMIA







## Medidas de Alteração na Programação Financeira

<b>Itens sem Impacto no Resultado Primário (III + IV + V + VI + VII)</b>	<b>3.826,7</b>
<b>Alteração na programação financeira sem impacto no resultado anual (III)</b>	<b>456,0</b>
Diferimento do PIS/COFINS e contribuição patronal por 2 meses - Portaria ME 139	74,4
Extensão do Diferimento do PIS/COFINS e contribuição patronal por 1 mês adicional - Portaria ME 245	22,2
Diferimento da parte da União no Simples Nacional por 3 meses - Resolução CNPS 152	22,2
Postergação (60 dias) da entrega DIRPF e do recolhimento do imposto e demais créditos tributários - IN RFB 1.934	10,0
Prorroga o prazo de recolhimento de parcelamentos especiais RFB e PGFN - Portaria ME 201	9,6
Prorroga o prazo de recolhimento de parcelamentos especiais do Simples Nacional (RFB e PGFN) - Resolução CGSN 155	1,4
Suspensão, prorrogação e diferimento de atos de cobrança da dívida ativa da União - Portaria ME 103; Portaria PGFN 7820 e 7821	259,2
Diferimento e tributos incidentes sobre a prestação de serviços de telecomunicações (agosto a dezembro) - MPV 952	3,3
Prorroga os prazos de suspensão de pagamentos de tributos (Drawback) - MPV 960	0,0
Antecipação de Cronograma de Pagamento para Beneficiários da Seguridade Social	53,7
Antecipação do 13º de aposentados e pensionistas do INSS (abril e maio) - MPV 927	47,2
Antecipação do Abono Salarial - BB e CAIXA (junho) - Resolução Codefat 857	6,5



## Medidas de com Impacto Extraorçamentários

R\$ bilhões

Itens sem Impacto no Resultado Primário (III + IV + V + VI + VII)	3.826,7
<b>Extraorçamentários (IV)</b>	<b>68,4</b>
FGTS Saque Emergencial (Resíduo Saque Imediato + Aporte PIS/PASEP) - MPV 946	36,2
Redução de 50% nas contribuições do Sistema S por 3 meses - MPV 932	2,2
Diferimento do prazo de recolhimento do FGTS por 3 meses - MPV 927	30,0



## Medidas sem Impacto Primário de Apoio a Subnacionais

	R\$ bilhões
<b>Itens sem Impacto no Resultado Primário (III + IV + V + VI + VII)</b>	<b>3.826,7</b>
<b>Apoio a Estados e Municípios (V)</b>	<b>85,1</b>
Suspensão de Dívidas dos Estados e Municípios com a União - Lei Complementar 173	35,3
Reestruturação de Operações de Crédito com Bancos Públicos - Lei Complementar 173	14,0
Reestruturação de Operações de Crédito com Organismos Internacionais - Lei Complementar 173	10,7
Estados e Municípios - Securitização Dívidas c/Garantia União - Lei Complementar 173	20,0
Diferimento Pasep e Contribuição Patronal RGPS 2 meses - Portaria ME 139	3,9
Diferimento Pasep e Contribuição Patronal RGPS 1 meses - Portaria ME 245	1,1

# Síntese do Impacto das Medidas de Combate à Covid-19



## Medidas no Mercado de Crédito

	R\$ bilhões
<b>Itens sem Impacto no Resultado Primário (III + IV + V + VI + VII)</b>	<b>3.826,7</b>
<b>Medidas de Crédito (VI)</b>	<b>232,0</b>
Fundo Geral de Turismo (Fungetur) - Ministério do Turismo** - MPV 963	5,0
BNDES - Suspensão temporária de pagamentos de financiamentos (até seis meses)	30,0
BNDES - Ampliação do crédito para micro, pequenas e médias empresas (MPMEs)	5,0
BNDES - Apoio Emergencial da Saúde	2,0
CODEFAT - Ampliação de crédito do PROGER/FAT para MPMEs - Resolução Codefat 851	5,0
CNPS - Redução de teto juros consignado e alongamento de prazo - Resolução CNPS 1.338	25,0
CAIXA - Crédito Imobiliário	43,0
CAIXA - Capital giro para MPMEs e foco em imobiliário e construção civil para grandes empresas	60,0
CAIXA - Compra de carteiras	40,0
CAIXA - Crédito Rural	6,0
CAIXA - Crédito Santas Casas	5,0
Fundos Constitucionais (FCO, FNE, FNO) - Redução dos juros de linhas especiais para o Covid-19 - Resolução CMN 4.798	6,0
	<b>+</b>
Medidas de crédito com impacto primário	93,0
	<b>=</b>
<b>Medidas de Crédito (VI) + Medidas de crédito com impacto primário</b>	<b>325,0</b>

\*\* Consta nos painéis de gastos (Tesouro Transparente e Painel do Orçamento), mas não tem impacto primário.

Fonte: Estimativas FAZENDA; STN; SOF; BNDES; CAIXA.



# Síntese do Impacto das Medidas de Combate à Covid-19



## Medidas Regulatórias para Manter Funcionalidade dos Mercados

	R\$ bilhões
<b>Itens sem Impacto no Resultado Primário (III + IV + V + VI + VII)</b>	<b>3.826,7</b>
<b>Regulatórias (VII)</b>	<b>2.985,2</b>
Liberação de liquidez	1.274,0
Compulsório + Liquidez de curto-prazo (LCR) - Circular BCB 3.986, 3.987	135,0
Liberação adicional de compulsório - Circular BCB 3.993	70,0
Flexibilização das regras da LCA - Resolução CMN 4.787	2,2
Empréstimo com lastro em LF garantidas - Resolução CMN 4.795	670,0
Compromissadas com títulos soberanos brasileiros - Circular BCB 3.990	50,0
Novo Depósito a Prazo com Garantias Especial - NDPGE - Resolução CMN 4.785	200,0
Empréstimo de liquidez com lastro em debêntures - Resolução CMN 4.786	91,0
Liberação de Compulsório da Poupança	55,8
Liberação de Capital <sup>1</sup>	1.348,2
Overhedge - Resolução CMN 4.784	520,0
Redução ACCP - Adicional de Conservação de Capital Principal - Resolução CMN 4.783	637,0
Redução de capital para operações de crédito a PMEs - Circular BCB 3.998	35,0
Redução do Requerimento de Capital Segmento S5	16,5
Redução do Requerimento de Capital DPGE	12,7
Otimização do Capital (CGPE)	127,0
Compra de Ativos	0,0
Compra de Ativos no Mercado Secundário	0,0
Outras Medidas	363,0
Linha de swap de dólar com o Fed (USD 60 x BRL 5) - Resolução CMN 4.794	300,0
Criação de linha de crédito especial para MPMEs (PESE Funding Bancos) <sup>2</sup> - MPV 944	3,0
Imóvel como Garantia de mais um Empréstimo	60,0

<sup>1</sup> Impacto potencial sobre o crédito, não incluiu a dispensa de provisionamento por repactuação e a ampliação do limite de recompra de letras financeiras.

<sup>2</sup> Complementar ao PESE com funding da União.

Fonte: Estimativas BCB.

# Comparativo em Relação a Última Apresentação



	04/09/2020		30/07/2020	02/07/2020
	R\$ bilhões	Dif	R\$ bilhões	R\$ bilhões
<b>Impacto no Resultado Primário de 2020 (I - II)</b>	<b>-605,0</b>	<b>-78,9</b>	<b>-526,0</b>	<b>-514,7</b>
<b>Receitas (I)</b>	<b>20,6</b>		<b>20,6</b>	<b>-12,8</b>
Redução temporária a zero das alíquotas de importação bens de uso médico-hospitalar* - Resolução Camex 17, 22, 28, 31, 32, 33 e 44	-3,2		-3,2	-3,2
Redução temp. a zero das alíquotas de importação via postal ou aérea - Regime de Tributação Simplificada - Portaria ME 158, 194	-1,3		-1,3	-1,3
Desoneração temp. de IPI para bens necessários ao combate ao Covid-19 - Decreto 10.285, 10.302	-0,7		-0,7	-0,7
Redução temp. do IOF crédito - Decreto 10.305, 10.414	-14,1		-14,1	-7,1
Desoneração temp. de PIS/COFINS (sulfato de zinco para medicamentos) - Decreto 10.318	-0,6		-0,6	-0,6
Suspensão de Pagamento de Dívidas Previdenciárias - Lei Complementar 173; Portaria RFB 1.072	-0,8		-0,8	
<b>Despesas (II)</b>	<b>584,3</b>	<b>78,9</b>	<b>505,4</b>	<b>501,9</b>
<b>Em Execução Orçamentária</b>	<b>569,6</b>	<b>64,9</b>	<b>504,6</b>	<b>501,4</b>
Ampliação de recursos para a Saúde e Educação para aquisição de insumos médico-hospitalares - MPV 924	5,1		5,1	5,1
Realocações Covid-19	0,7	0,4	0,4	0,3
Transferência ao Fundo Nacional da Saúde - Comprar de EPI e Respiradores - MPV 947	2,6		2,6	2,6
Crédito Ministério da Saúde para ampliar aquisição de testes da Covid-19 - MPV 967	3,6		3,6	3,6
Contratação de cerca de cinco mil profissionais de saúde por tempo determinado (MS) - MPV 970	0,3		0,3	0,3
Transferência Suplementar ao Fundo Nacional da Saúde - MPV 976	4,5		4,5	4,5
Auxílio Financeiro às Santas Casas e Hospitais sem Fins Lucrativos (complementar SUS) - MPV 967; Lei 13.995	2,0		2,0	2,0
Auxílio a Estados e Municípios - Transferência Saúde - Emendas Parlamentares; Lei 14.032	2,0		2,0	2,0
Auxílio a Estados e Municípios - Transferência ao Fundo Nacional da Saúde - MPV 940	9,0		9,0	9,0
Transferências adicionais a Estados, Municípios e Distrito Federal para financiamento das ações de saúde - MPV 969	10,0		10,0	10,0
Auxílio a Estados e Municípios - Compensação FPE e FPM - MPV 0, 939; Lei 14.041	16,0		16,0	16,0
Auxílio Financeiro Emergencial Federativo (4 meses) - MPV 978; Lei Complementar 173	60,2		60,2	60,2
Suplementação à Proteção Social no âmbito do Sistema Único de Assistência Social (SUAS) - MPV 953	2,6		2,6	2,6
Ampliação do Programa Bolsa Família - MPV 929	3,0		3,0	3,0
Auxílio Financeiro Emergencial (R\$ 600,00 mensais por 5 meses) - MPV 937, 956, 970, 988; Lei 13.982, MP 999, 1000	321,8	67,6	254,2	254,2
Cidadania - Segurança Alimentar e Nutricional - MPV 957	0,5		0,5	0,5
Transferência para a Conta de Desenvolvimento Energético (Tarifa Social) - MPV 949	0,9		0,9	0,9
Benefício Emergencial de Manutenção do Emprego e da Renda - MPV 935; Lei 14.020	51,6		51,6	51,6
Programa Emergencial de Suporte a Empregos (Folha de Pagamentos - PESE Funding União) - MPV 943; Lei 14.043	17,0	-17,0	34,0	34,0
Programa Nacional de Apoio às Microempresas e Empresas de Pequeno Porte (Pronampe) - MPV 972, 997; Lei 13.999, 10.042	27,9	12,0	15,9	15,9
Programa Emergencial de Acesso a Crédito (Fundo Garantidor para Investimentos - FGI) - BNDES - MPV 975, 977	20,0		20,0	20,0
Apoio Emergencial do Setor Cultural - MPV 990; Lei 14.017	3,0		3,0	
Crédito Extraordinário Ministérios - MPV 921, 929, 940, 941, 942, 962, 965, 985, 989, 991, 994; Lei 14.033	5,2	2,0	3,2	3,0
<b>Sem Dotação Orçamentária</b>	<b>14,8</b>	<b>14,0</b>	<b>0,8</b>	<b>0,5</b>
Suspensão das Parcelas de Empréstimos do Fundo de Financiamento Estudantil (Fies) - Lei 13.998	0,8		0,8	0,5
Expansão FGI; Lei 14.042	4,0	4,0		
Programa Emergencial de Acesso a Crédito (PEAC) - Maquininhas; Lei 14.042	10,0	10,0		

Fonte: Estimativas FAZENDA; STN; SOF; RFB.

# Relatório Bimestral



R\$ milhões

Discriminação	Avaliação 2º Bimestre (a)	Avaliação 3º Bimestre (b)	Diferença (c) = (b) - (a)
<b>1. Receita Primária Total</b>	<b>1.477.428,4</b>	<b>1.456.227,3</b>	<b>-21.201,1</b>
Receita Administrada pela RFB/MF, exceto RGPS e líquida de incentivos fiscais	914.334,8	891.294,5	-23.040,2
Arrecadação Líquida para o RGPS	402.417,1	401.042,4	-1.374,8
Receitas Não Administradas pela RFB/MF	160.676,5	163.890,4	3.213,9
<b>2. Transferências por Repartição de Receita</b>	<b>264.464,7</b>	<b>260.879,0</b>	<b>-3.585,7</b>
<b>3. Receita Líquida de Transferências (1) - (2)</b>	<b>1.212.963,7</b>	<b>1.195.348,3</b>	<b>-17.615,4</b>
<b>4. Despesas Primárias</b>	<b>1.753.497,5</b>	<b>1.982.798,1</b>	<b>229.300,6</b>
Obrigatória	1.634.161,3	1.867.719,3	233.558,0
Discricionárias do Poder Executivo	119.336,2	115.078,8	-4.257,4
<b>5. Resultado Primário do Governo Central (3) - (4)</b>	<b>-540.533,9</b>	<b>-787.449,8</b>	<b>-246.916,0</b>
<b>TOTAL EC 95</b>	<b>1.454.946,1</b>	<b>1.454.946,1</b>	<b>0,0</b>
<b>Total despesas sujeitas ao Teto</b>	<b>1.456.909,7</b>	<b>1.452.141,3</b>	<b>-4.768,5</b>
<b>Diferença</b>	<b>-1.963,6</b>	<b>2.804,8</b>	<b>4.768,5</b>

Fonte/Elaboração: SOF/Fazenda/ME.

# Déficit Primário (% PIB)



- Considerando uma variação anual do PIB de **-4,70% para 2020**, conforme grade de parâmetros da SPE de julho:

	R\$ bilhões	% PIB
Resultado Primário do 3º Relatório Bimestral	787,4	11,0%
Meta de Déficit Primário (Governo Central)	124,1	1,7%
Dispensa de Contingenciamento 3º Bimestral	663,3	9,2%
Impacto Primário Adicional das Medidas Anunciadas (Não incluídas no 3º bimestral)	78,9	1,1%
Déficit Primário Estimado (Governo Central) - (a)	866,4	12,1%
Déficit Primário Estimado (Estatais Federais) - (b)	2,2	0,0%
Déficit Primário Estimado (Entes Subnacionais) - (c)	22,6	0,3%
<b>Déficit Primário Estimado (Setor Público) - (a + b + c)</b>	<b>891,1</b>	<b>12,4%</b>