



Boletim das **Empresas Estatais Federais**

Número 15 - Período: 2º e 3º Trimestres de 2020

MINISTÉRIO DA ECONOMIA - ME

MINISTRO DE ESTADO

Paulo Guedes

SECRETÁRIO-EXECUTIVO

Marcelo Pacheco dos Guarany

SECRETARIA ESPECIAL DE DESESTATIZAÇÃO, DESINVESTIMENTO E MERCADOS

Diogo Mac Cord de Faria

SECRETARIA DE COORDENAÇÃO E GOVERNANÇA DAS EMPRESAS ESTATAIS

SECRETÁRIO

Ricardo Moura de Araujo Faria

SECRETÁRIO ADJUNTO

Thiago Longo Menezes

CHEFIA DE GABINETE

Mariana Moya de Oliveira

COORDENAÇÃO-GERAL DE PROJETOS ESTRATÉGICOS

Fernanda Paim Gomes

DEPARTAMENTO DE GOVERNANÇA E AVALIAÇÃO DE ESTATAIS

DIRETORA

Erika Akemi Kimura Reis

COORDENADORES-GERAIS

Elvira Mariane Schulz

Ernani Cesar e Silva Cabral

Francisco Carlos de Sena Júnior

DEPARTAMENTO DE ORÇAMENTO DE ESTATAIS

DIRETOR

Nelson Simão Carvalho Junior

COORDENADORES-GERAIS

Gerson Batista Pereira

Paulo Roberto Fattori

DEPARTAMENTO DE POLÍTICA DE PESSOAL E PREVIDÊNCIA COMPLEMENTAR DE ESTATAIS

DIRETOR

João Manoel da Cruz Simões

COORDENADORES-GERAIS

Alano Roberto Santiago Guedes

Christian Vieira Castro

ASSESSORIA

Daniel Faria de Paiva

Juliana Xavier Araújo

Leonardo Raupp Bocorny

Rodrigo Cunha Chueiri

ELABORAÇÃO

Alano Roberto Santiago Guedes

Anderson Braga

Augusto Cesar Mendonça de Sousa

Christian Vieira Castro

Daiane Leticia de Castro Siqueira

David Curtinaz Menezes

Elvira Mariane Schulz

Felipe Augusto Soares Rolim

Francisco Lopes de Anchieta Júnior

Inácio de Loiola Rachid Cançado

Jacqueline Luis de Carvalho

Juliana Xavier Araújo

Marco Antônio de Lima Marinheiro

Paulo Roberto Fattori

Paulo Alencar Filho

Paulo Alves de Sá Júnior

Paulino da Silva Marinho

Ricardo Lee Namba



Secretaria de Coordenação e Governança das Empresas Estatais
Esplanada dos Ministérios
Bloco K - 4º andar, sala 415
Brasília-DF - CEP: 70.040-906
E-mail: sest@economia.gov.br
Normalização Bibliográfica: Biblioteca do Ministério da Economia.

Boletim das Empresas Estatais Federais [recurso eletrônico] / Ministério da Economia, Secretaria Especial de Desestatização, Desinvestimento e Mercados, Secretaria de Coordenação e Governança das Empresas Estatais. Vol. 15 (abril/set.2020). Brasília: Sest/ME, 2021.
v. : il.

Trimestral

1. Empresas Públicas. 2. Administração Pública. 3. Brasil. Secretaria de Coordenação e Governança das Empresas Estatais (Sest).

CDU 658.115.31

CDD 334.724

SUMÁRIO

1. Destaques	4	6. Anexos	36
2. Perfil das Estatais		6.1. Empresas Estatais Federais – Lista Completa	36
2.1. Empresas Estatais Federais - Controle Acionário Direto e Indireto	5	6.2. Empresas Estatais Federais – Controle Direto	38
2.2. Redução do Quantitativo de Empresas Estatais Federais – Série anual	5	6.3. Empresas Estatais Federais – Controle Indireto – Subsidiárias – Sediadas no Brasil	39
2.3. Redução do Quantitativo de Empresas Estatais Federais – Últimas edições do boletim	6	6.4. Empresas Estatais Federais – Controle Indireto – Subsidiárias – Sediadas no Exterior	40
2.4. Área de Atuação das Empresas Estatais Federais – sediadas no Brasil	7	6.5. Empresas Estatais Federais de Controle Direto - Órgão Supervisor (Decreto Nº 9.660/2019)	41
	8	6.6. Empresas Estatais Federais - Empresas que integram o Orçamento das Estatais	42
3. Orçamento das Estatais		6.7. Resultado Líquido	43
3.1. Programa de Dispêndios Globais (PDG) das Estatais – Aprovado x Executado – 2011 a 2020	9	6.8. Quadro de Pessoal Efetivo por Setor/Grupo e Empresa – 2011 a 2020	44
3.2. Distribuição do PDG Realizado - Empresas Não Dependentes - Comparativo 2011 a 2020	9	6.9. Quadro de Pessoal das empresas dependentes do Tesouro Nacional – Variação 2019 a 2020	45
3.3. Orçamento de Investimento (OI) das Estatais - Comparativo Aprovado X Executado - 2011 a 2020	10	6.10. Evolução do Quadro de Pessoal Contratado/Efetivo – Detalhamento EBSEH - 2012 a 2020	46
3.4. Distribuição do Investimento Executado - Empresas Não Dependentes - Comparativo 2011 a 2020	11	6.11. Previdência Complementar das Empresas Estatais Federais	47
3.5. Execução do Orçamento de Investimento (OI) por empresa – 2020	12	6.12. Previdência Complementar das Empresas Estatais Federais – Indicadores	49
3.6. Execução do Orçamento de Investimento (OI) por grupos - Comparativo 2011 a 2020	13	6.13. Glossário	50
3.7. Evolução do Total de Aportes por Grupos de Empresas - 2011 a 3T20	14	6.14. Informações sobre o Boletim das Empresas Estatais Federais – Fontes e Periodicidade	52
3.8. Aportes da União nas Empresas Estatais não Dependentes – 2020	15		
3.9. Execução Orçamentária das Empresas Dependentes – 2019 e 2020	16		
	17		
4. Informações Financeiras e Mercado de Capitais	18		
4.1. Evolução do Endividamento das estatais de controle direto do setor produtivo – 2011 a 2020	18		
4.2. Endividamento das estatais de controle direto do setor produtivo - Trimestral – 2016 a 2020	19		
4.3. Resultado Líquido - Empresas Estatais Seleccionadas – Comparativo 2016 – 3T20	20		
4.4. Estatais na B3 - Valor de Mercado, Patrimônio Líquido e Cotações	21		
4.5. Evolução do Total de Dividendos distribuídos por Grupos de Empresas - 2011 a 2020	23		
5. Política de Pessoal e Previdência	24		
5.1. Evolução do Quadro de Pessoal Contratado/Efetivo - 2011 a 2020	24		
5.2. Evolução do Quadro de Pessoal Contratado/Efetivo – Empresas Dependentes - 2011 a 2020	25		
5.3. Evolução do Quadro de Pessoal Contratado/Efetivo – Detalhamento sem EBSEH - 2011 a 2020	26		
5.4. Despesas de Pessoal - Estatais Federais Não Dependentes	27		
5.5. Empregados - % de Empresas por Quantidade de Empregados e % de Empregados por Setor	28		
5.6. Empregados - Faixa Etária, Sexo e Tempo de Serviço – set/20	29		
5.7. Comparação dos Reajustes Salariais das Empresas Estatais Federais com o IPCA - 2019 a 2020	30		
5.8. Quadro Negocial - Reajustes Salariais das Empresas Estatais Federais - 2016 a 2020	31		
5.9. Previdência Complementar das Empresas Estatais Federais	32		
5.10. Benefício de Assistência à Saúde – BAS	33		

O Boletim das Empresas Estatais Federais é elaborado trimestralmente pela Secretaria de Coordenação e Governança das Empresas Estatais (Sest), do Ministério da Economia. Reúne dados das Empresas Estatais Federais constantes no Sistema de Informação das Estatais (SIEST) e no Sistema Integrado de Planejamento e Orçamento do Governo Federal (SIOP) referentes ao Programa de Dispêndios Globais (PDG), Orçamento de Investimento (OI), Perfil de Pessoal das Estatais (PPE) – conforme data de cadastramento pela empresa nos referidos sistemas – e demais informações divulgadas pelas próprias empresas em suas demonstrações financeiras.

1. DESTAQUES

■ RESTRUTURAÇÃO DOS ATIVOS ESTATAIS

A partir da base de dados do Sistema de Informação das Estatais – SIEST, o total de 202 empresas estatais federais ativas estão sob a coordenação e governança da Sest.

Nessa edição, contabiliza-se a criação de cinco estatais, subsidiárias da Caixa Econômica Federal: Holding XS1 S.A, XS2 Vida e Previdência S.A, XS3 Seguros S.A, XS4 Capitalização S.A e Caixa Corretora. De acordo com o Relatório de Administração de 2020, a empresa criou essas subsidiárias para viabilizar parcerias estratégicas que fazem parte do processo de reestruturação da operação de seguros e estão alinhadas com a estratégia de gestão das participações. As empresas parceiras são: XS1 e XS2 (CNP Assurances S.A), XS3 (Tokio Marine) e XS4 (Icatu Seguros). Além disso, a empresa resolveu constituir sua própria corretora de seguros (Caixa Corretora).

■ VALOR DE MERCADO DE ESTATAIS LISTADAS NA BOLSA

Seleção de algumas empresas estatais federais listadas na B3 com variação nos últimos 12 meses conforme quadro abaixo:

Empresa	Variação no valor de mercado - em R\$ milhões			
	30/09/2019	30/09/2020	Variação R\$	Variação %
Petrobras	378.726,3	256.993,4	-121.732,9	-32,1%
Banco do Brasil	130.347,8	84.873,7	-45.474,2	-34,9%
BB Seguridade	70.060,0	48.540,0	-21.520,0	-30,7%
Eletrobras	54.806,1	47.814,7	-6.991,4	-12,8%

Fonte: Bloomberg, Relatórios de Mercado, Demonstrações Financeiras

■ RESULTADO LÍQUIDO DAS EMPRESAS ESTATAIS FEDERAIS

O resultado dos conglomerados* das empresas estatais federais, na comparação dos nove primeiros meses de 2019 com os nove primeiros meses de 2020, passou de um lucro de R\$ 85,2 bilhões para um prejuízo de R\$ 18,5 bilhões (queda de 121,7%).

Entre os grupos analisados, a maior queda foi verificada no Grupo Petrobras, que saiu de um lucro de R\$ 32,4 bilhões, nos primeiros 9 meses de 2019, para um prejuízo de R\$ 54,2 bilhões nos primeiros 9 meses de 2020 (queda de 267%). Esse resultado foi influenciado pelo impairment pela revisão de premissas de longo prazo para o petróleo tipo Brent frente ao novo cenário mundial. O resultado também foi impactado pela pandemia do Covid-19 que gerou forte queda na demanda e perdas com variação cambial decorrentes da forte desvalorização do real frente ao dólar. Conforme será demonstrado no Boletim referente ao 4º trimestre de 2020, esse resultado foi revertido no 4T20 quando a empresa apresentou lucro líquido de R\$ 6,2 bilhões.

*Os conglomerados (BB, BNDES, Caixa, Eletrobras e Petrobras) representam mais de 90% dos Ativos Totais e do Patrimônio Líquido das empresas estatais federais (dados contábeis de set/2020).

■ REDUÇÃO DO QUADRO E DESPESAS DE PESSOAL

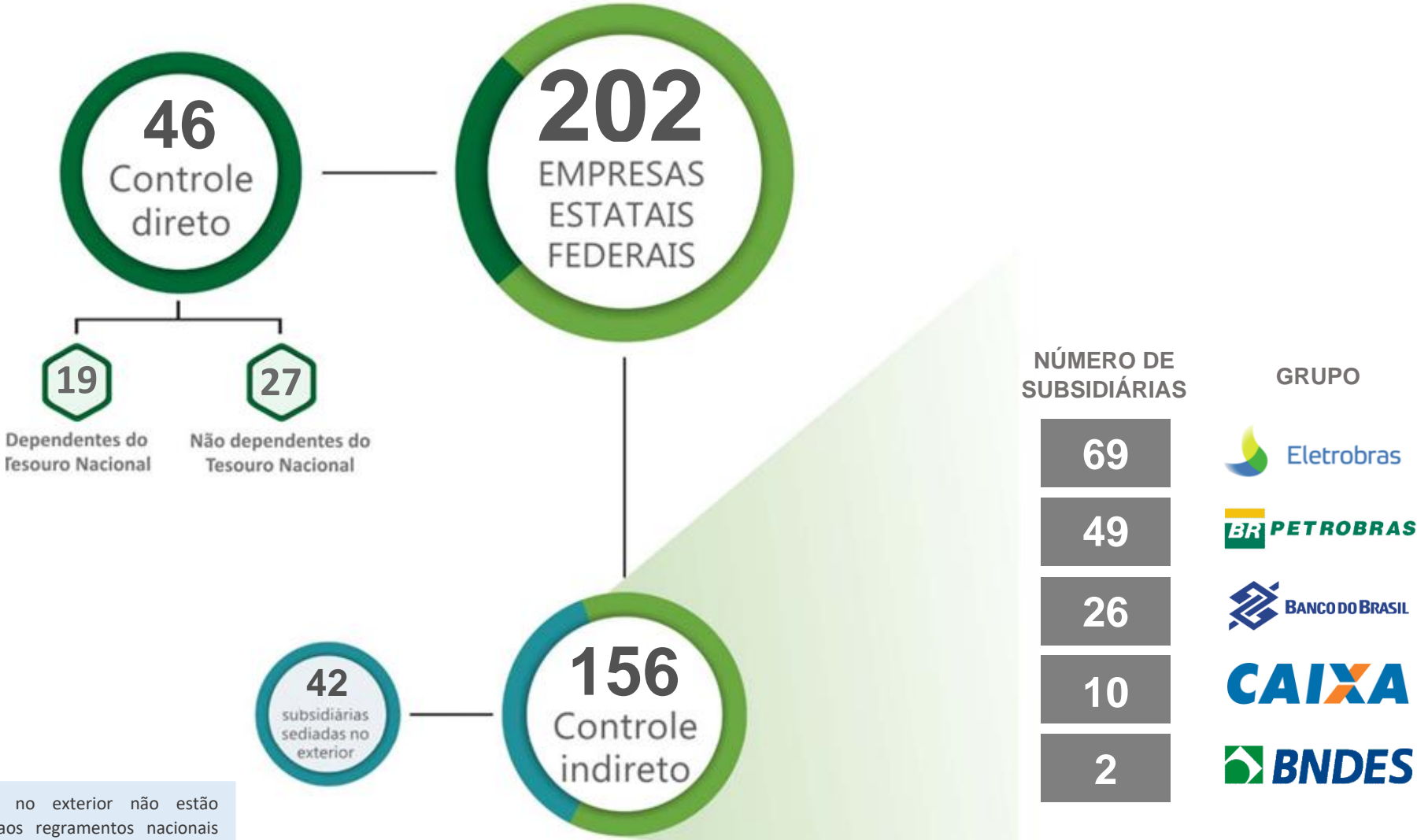
A adequação da força de trabalho das empresas continua sendo o destaque em relação à política de pessoal das estatais. Até setembro de 2020, em comparação a dezembro de 2019, houve uma redução de cerca de 3,3 mil pessoas no quadro das estatais. As principais reduções foram: Petrobras (2.881 empregados), Banco do Brasil (1.681 empregados) e Infraero (762 empregados).

Desde 2018, a redução total do quantitativo de pessoal das estatais tem sido, em grande parte, resultado da implementação de programas de desligamento voluntário de empregados – PDVs, cuja estimativa de economia na folha de pagamentos, no período entre dezembro/2018 e setembro/2020, é da ordem de R\$ 2,60 bilhões. Além disso, desde então foram desligados mais de 13 mil empregados por meio de PDVs.

Quanto às despesas de pessoal – que incluem outros custos/despesas além da folha de pagamento – no terceiro trimestre de 2020 houve uma redução de R\$ 0,37 bilhão (0,53%), em valores nominais, em relação ao 3º trimestre de 2019, considerando apenas as empresas não dependentes. Em valores reais, ajustados pelo IPCA, houve redução da ordem de 3,6%.

2. PERFIL

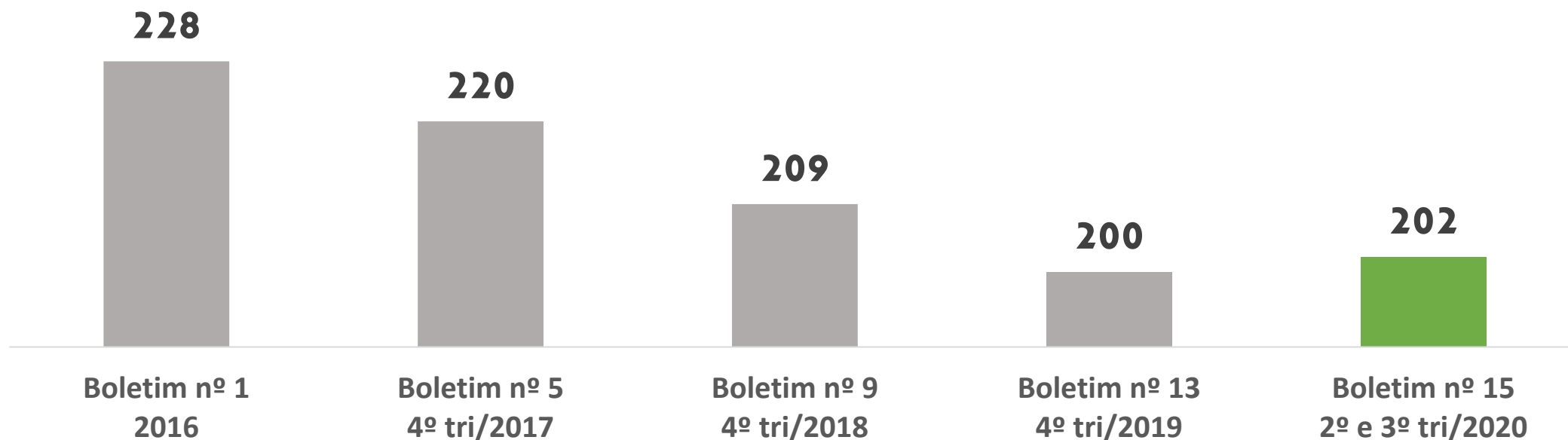
2.1. Empresas Estatais Federais – Controle Acionário Direto e Indireto



As empresas sediadas no exterior não estão integralmente sujeitas aos regramentos nacionais como as Leis 13.303/2016 e 6.404/1976, e sim aos normativos do país no qual estão sediadas. Tratam-se de subsidiárias das empresas Banco do Brasil e Petrobras. Lista completa nos Anexos deste Boletim.

2. PERFIL

2.2. Redução do Quantitativo de Empresas Estatais Federais – Série anual



Histórico - Anual:

2017

- **BB Cor** – BB Cor Participações S.A.
- **Telebrás Copa** – Telebrás Copa S.A
- **Celg D** – Celg Distribuição S.A.
- **NTS** – Nova Transportadora do Sudeste S.A.
- **ICC** – Indústria Carboquímica Catarinense S.A.
- **Downstream** – Downstream Participações LTDA.
- **NTN** - Nova Transportadora do Nordeste S.A.
- **PPSL** – Petrobras Participaciones, S.L.

2018

- **Cepel** – Centro de Pesquisas de Energia Elétrica
- **Codomar** – Companhia das Docas do Maranhão S.A.
- **Petroquímica Suape** – Companhia Petroquímica de Pernambuco
- **Citepe** – Companhia Integrada Têxtil de Pernambuco
- **Cepisa** – Companhia Energética do Piauí
- **Ceron** – Centrais Elétricas de Rondônia S.A.
- **BVEnergia** – Boa Vista Energia S.A.
- **Eletroacre** – Companhia de Eletricidade do Acre
- **Casemg** – Companhia de Armazéns e Silos do Estado de Minas Gerais
- **Uirapuru** – Uirapuru Transmissora de Energia S.A.
- **AmE** – Amazonas Distribuidora de Energia S.A.
- **CEAL** – Companhia Energética de Alagoas
- **Caixa Cartões**

2019

- **TAG** – Transportadora Associada de Gás S.A.
- **BB Turismo** – BBTUR – Viagens e Turismo Ltda.
- **BR Distribuidora** – Petrobras Distribuidora S.A.
- **Logigás** – Petrobrás Logística de Gás S.A.
- **Stratura Asfaltos** – Stratura Asfaltos S.A.
- **ETN** – Extremoz Transmissora de Energia S.A
- **TRANSBEL** – Transpetro BEL 09
- **CorreiosPar** – Correios Participações S.A
- **Amapari Energia** - Amapari Energia S.A.
- **Conecta** – Conecta S.A.
- **Montevideo** – Distribuidora de Gás Montevideo S.A.


2020

- **BNDES Limited** – BNDES Limited
- **Eletrosul** - Eletrosul Centrais Elétricas S.A.
- **e-Petro** - Petrobras Negócios Eletrônicos S.A.
- **Holding XS1 S.A** – subsidiária Caixa
- **XS2 Vida e Previdência** – subsidiária Caixa
- **XS3 Seguros** – subsidiária Caixa
- **XS4 Capitalização** – subsidiária Caixa
- **Caixa Corretora** – subsidiária Caixa

*Empresas destacadas em verde foram adicionadas ao quantitativo de Empresas Estatais Federais. As demais, removidas.

2. PERFIL

2.3. Redução do Quantitativo de Empresas Estatais Federais – Últimas edições do boletim



Histórico – Últimas edições do boletim:

Boletim nº 14: 1º tri/2020

- **BNDES Limited** – BNDES Limited
- **Eletrosul** - Eletrosul Centrais Elétricas S.A.
- **e-Petro** - Petrobras Negócios Eletrônicos S.A.

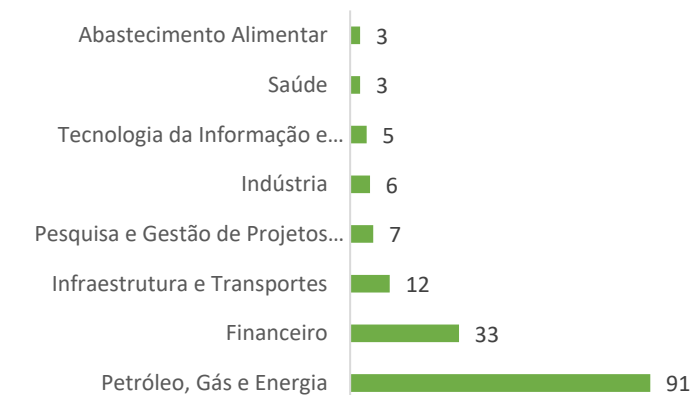
Boletim nº 15: 2º e 3º tri/2020

- **Holding XS1** – subsidiária Caixa
- **XS2 Vida e Previdência** – subsidiária Caixa
- **XS3 Seguros** – subsidiária Caixa
- **XS4 Capitalização** – subsidiária Caixa
- **Caixa Corretora** – subsidiária Caixa

*Empresas destacadas em verde foram adicionadas ao quantitativo de Empresas Estatais Federais. As demais, removidas.

2. PERFIL

2.4. Área de Atuação das Empresas Estatais Federais – sediadas no Brasil



Abastecimento Alimentar

- CEAGESP
- CEASAMINAS
- CONAB
- BB Seguros
- BBTS
- BESCVAL
- BNB
- BNDES
- BNDESPAR
- CAIXA

Financeiro

- ABGF
- BB Corretora
- Ativos Gestão
- Ativos S.A.
- BANCO DA AMAZÔNIA
- BB
- BB Cartões
- BB Consórcios
- BB DTVM
- BB Elo Cartões
- BB Investimentos
- BB Leasing
- BB Seguridade
- Caixa Cartões
- CAIXA CORRETORA
- Caixa Loterias
- Caixa Seguridade
- Caixa Seguros Holding
- CaixaPar
- EMGEA
- FINAME
- FINEP
- HOLDING XS1 S.A
- XS2 VIDA E PREVIDÊNCIA S.A
- XS3 SEGUROS S.A
- XS4 CAPITALIZAÇÃO S.A

Indústria

- CEITEC
- CMB
- HEMOBRÁS
- IMBEL
- INB
- NUCLEP

Infraestrutura e Transportes

- CBTU
- CDC
- CDP
- CDRJ
- CODEBA
- CODERN
- CODESA
- CODEVASF
- INFRAERO
- SPA (CODESP)
- TRENSURB
- VALEC

Pesquisa e Gestão de Projetos e Contratos

- AMAZUL
- CPRM
- EMBRAPA
- EMGEPRON
- EPE
- EPL
- PPSA

Petróleo, Gás e Energia

- 5283 Participações
- Acauã Energia
- AmGT
- Angical 2 Energia
- Arapapá Energia
- Arara Azul
- Araucária
- Bentevi
- Brasil Ventos
- Breitener
- Breitener Jaraqui
- Breitener Tambaqui
- BSE
- Caititú 2 Energia
- Caititú 3 Energia
- Carcará Energia
- CDMPI
- CGTEE
- CHESF
- Chuí Holding
- Complexo Eólico Pindaí I
- Complexo Eólico Pindaí II
- Complexo Eólico Pindaí III
- Coqueirinho 2 Energia
- Corrupião 3 Energia
- EDV IX
- EDV V
- EDV VI
- EDV VII
- EDV VIII
- ELETROBRAS
- Eletronorte
- Eletronuclear
- Eletropar
- Eólica Cerro Chato IV
- Eólica Cerro Chato V
- Eólica Cerro Chato VI
- Eólica Cerro dos Trindades
- Eólica Chuí I
- Eólica Chuí II
- Eólica Chuí IV
- Eólica Chuí IX
- Eólica Chuí V
- Eólica Chuí VI
- Eólica Chuí VII
- Eólica Geribatu I
- Eólica Geribatu II
- Eólica Geribatu III
- Eólica Geribatu IV
- Eólica Geribatu IX
- Eólica Geribatu V
- Eólica Geribatu VI
- Eólica Geribatu VII
- Eólica Geribatu VIII
- Eólica Geribatu X
- Eólica Irabuitã
- Fote
- Furnas
- GasPetro
- GBD
- Hermenegildo I
- Hermenegildo II
- Hermenegildo III
- IBER
- Liquegás
- Livramento Holding
- Mangue Seco 2
- Ouro Verde I
- Ouro Verde II
- Ouro Verde III
- Papagaio Energia
- Paraíso
- PBEN
- PBIO
- PB-LOG
- PETROBRAS
- Santa Vitória do Palmar Holding
- Tamanduá Mirim Energia
- TBG
- Teiú 2 Energia
- Termobahia
- Termomacaé
- TGO
- TMC
- Transpetro
- Transpetro Bel 09
- TSBE
- TSLE
- Ventos de Angelim
- Ventos de Santa Rosa
- Ventos de Uirapuru

Saúde

- CONCEIÇÃO
- EBSEH
- HCPA

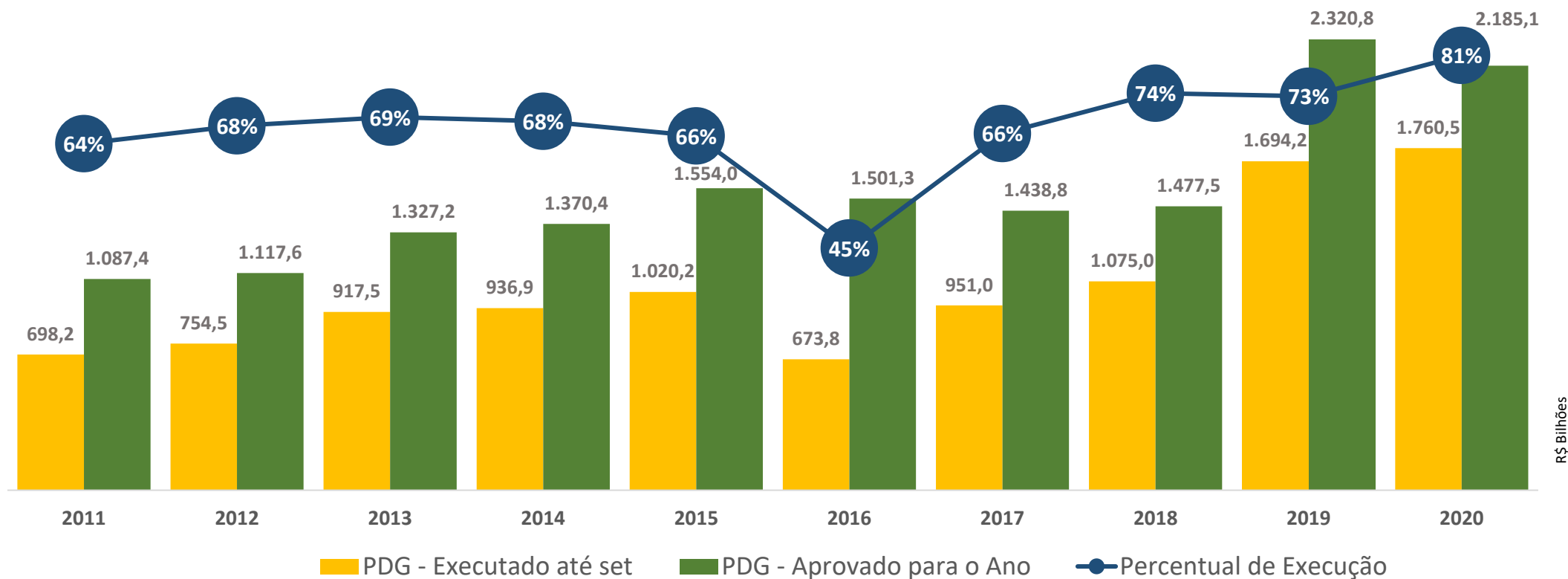
Tecnologia da Informação e Comunicação

- DATAPREV
- EBC
- ECT
- SERPRO
- TELEBRAS

Obs: De acordo com o novo sistema de classificação adotado pelo RAEF 2020.

3. ORÇAMENTO

3.1. Programa de Dispêndios Globais (PDG) das Estatais - Aprovado X Executado - 2011 a 2020

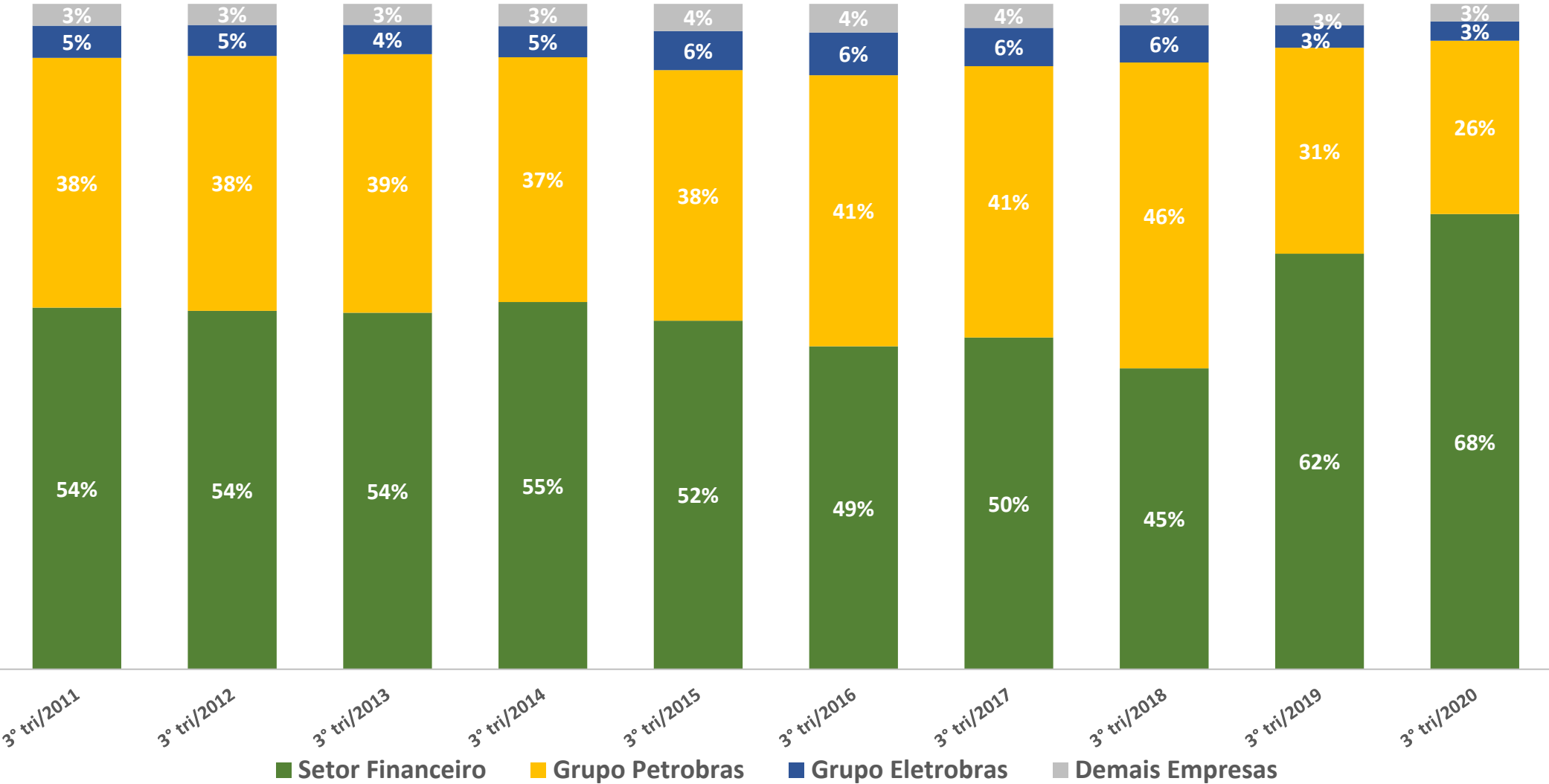


Até setembro de 2020, o executado das empresas estatais federais totalizou R\$ 1,76 trilhões. O PDG, pelas suas características, pode apresentar execução acima do valor aprovado inicialmente. Quando há execução superior ao aprovado, as empresas podem efetuar a reprogramação ou justificarem o motivo da execução superior.

O PDG é um conjunto de informações econômico-financeiras das empresas estatais não dependentes que tem por objetivo apresentar o volume de recursos e de dispêndios anuais, compatibilizando-o com as metas de política econômica governamental (necessidade de financiamento do setor público).

3. ORÇAMENTO

3.2. Distribuição do PDG Executado - Empresas Não Dependentes – 2011 a 2020

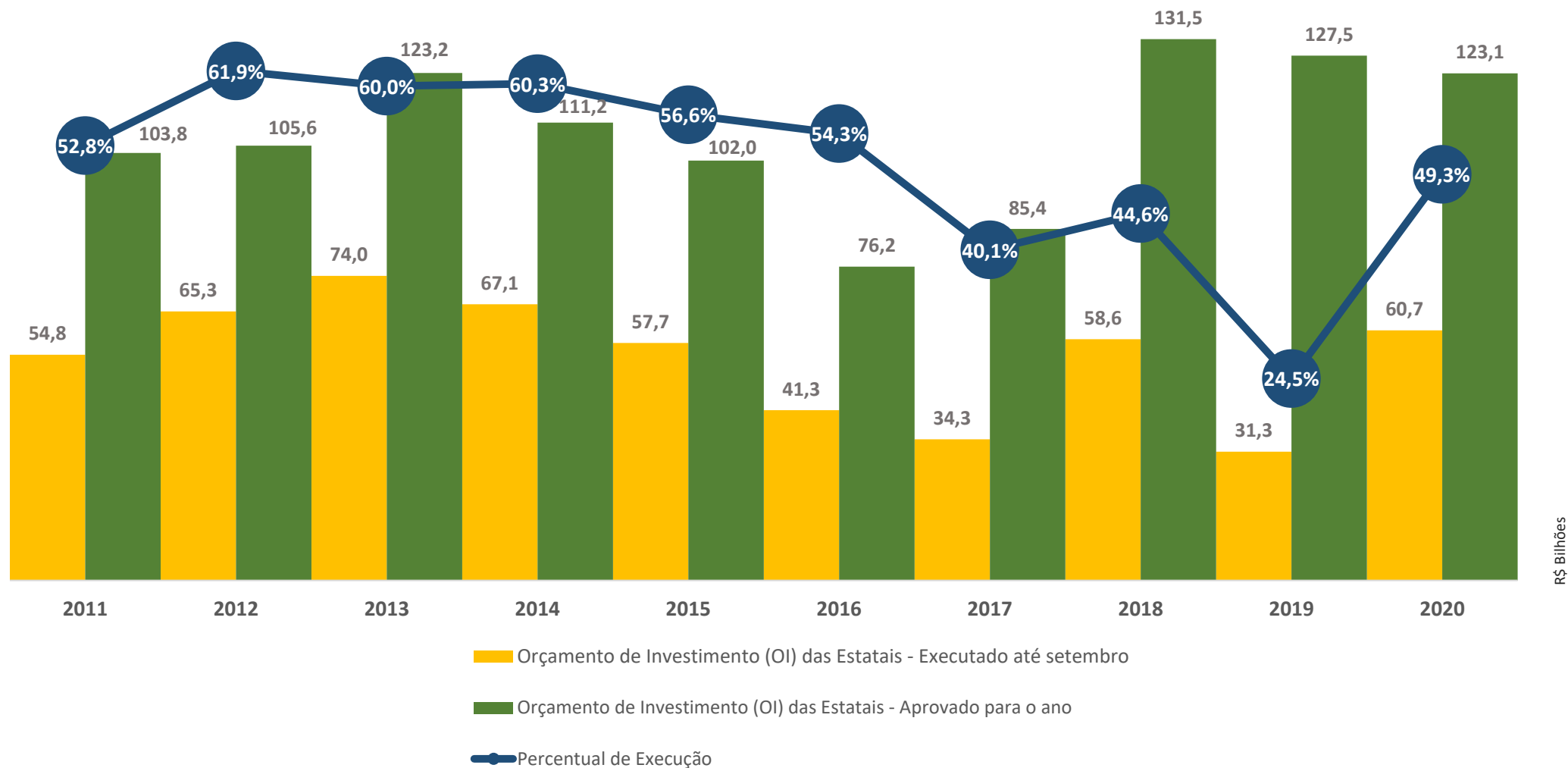


O Setor Financeiro e Grupo Petrobras representaram 94% do PDG realizado pelas Estatais Federais até setembro de 2020.

3. ORÇAMENTO

3.3. Orçamento de Investimento (OI) das Estatais - Aprovado X Executado - 2011 a 2020

O Orçamento de Investimento é parte integrante do PDG.

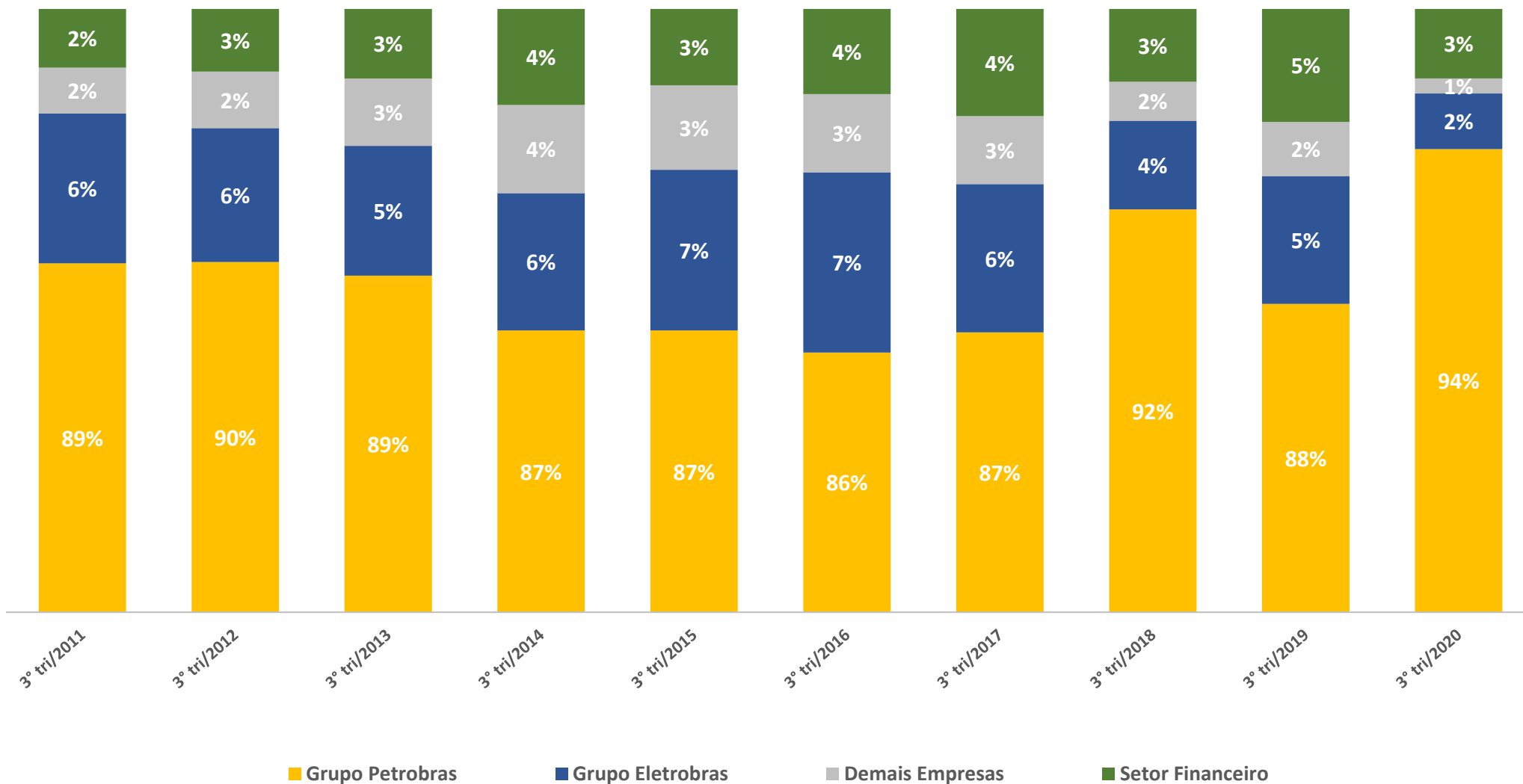


Fonte: SIOF

Até setembro de 2020, as empresas estatais federais executaram 49% do Orçamento de Investimentos (O.I) aprovado para o ano. O referido orçamento compreende todos os gastos registrados no ativo imobilizado, as benfeitorias em bens da União realizadas por empresas estatais e benfeitorias necessárias à infraestrutura de serviços públicos concedidos pela União, detalhados em projetos e atividades.

3. ORÇAMENTO

3.4. Distribuição do Investimento Executado - Empresas Não Dependentes - Comparativo 2011 a 2020



Os grupos Petrobras e Eletrobras representaram 96% do investimento realizado pelas Estatais Federais até setembro de 2020.

3. ORÇAMENTO

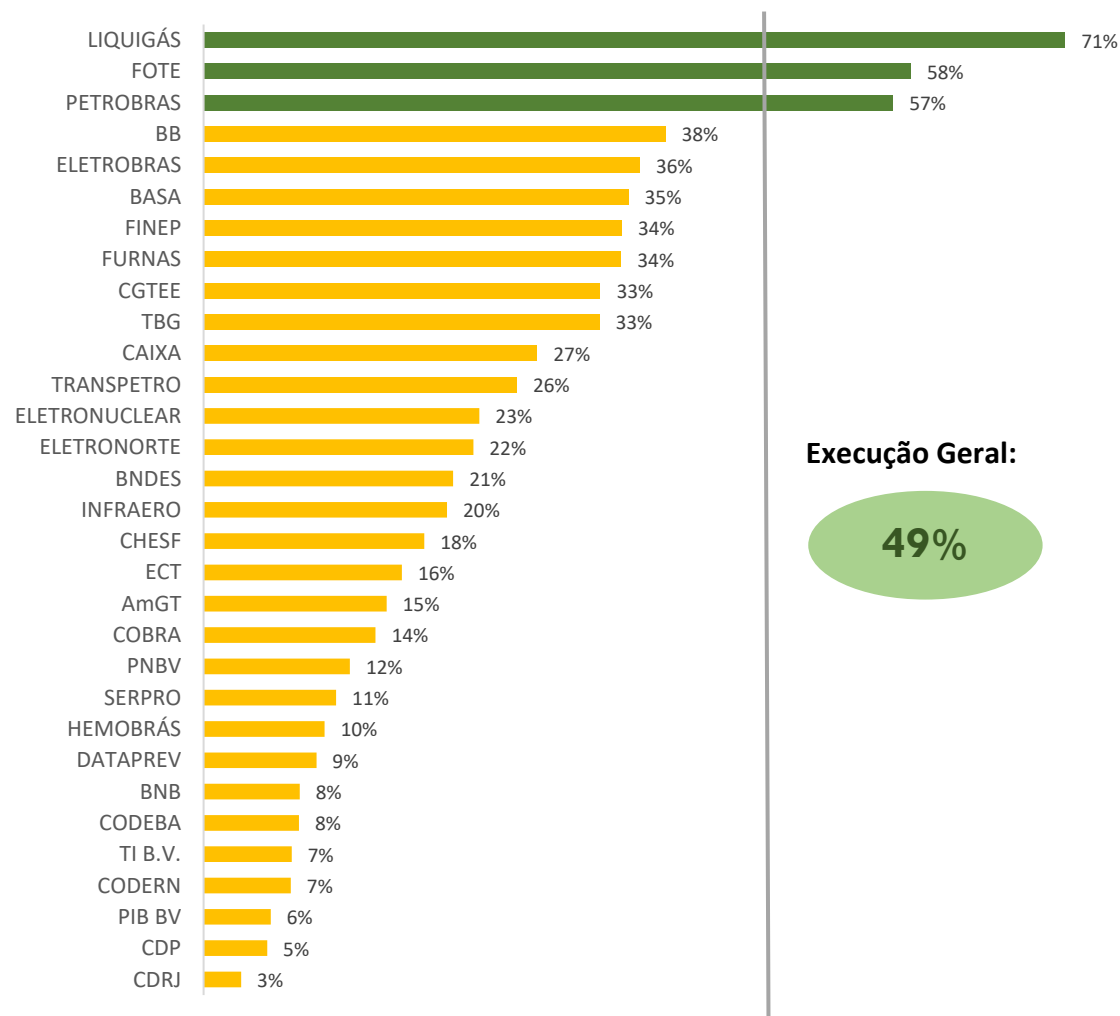
3.5. Execução do Orçamento de Investimento (OI) por empresa – 2020

Orçamento de Investimento por Grupo

Grupo	Lei + Créditos (R\$ milhões)	Executado (R\$ milhões)	Execução (%)
Petrobras	107.820	57.194	53,0%
Eletrobras	5.518	1.400	25,4%
Setor Financeiro	5.373	1.748	32,5%
Demais Empresas	4.417	380	8,6%
Execução Geral	123.129	60.721	49,3%

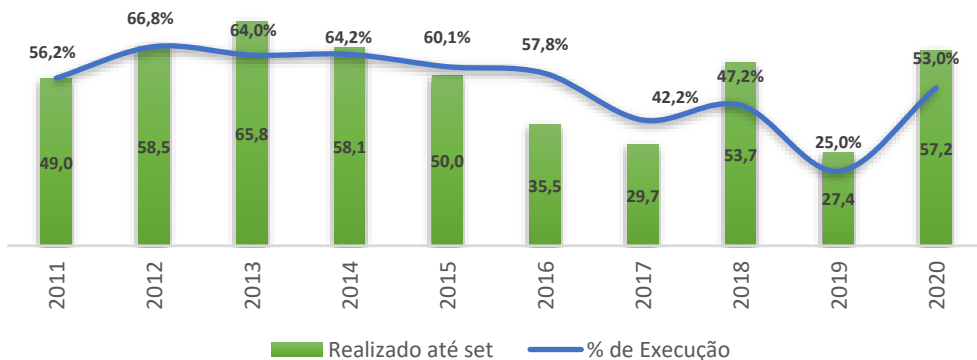
O gráfico apresenta o percentual de execução individual do Orçamento de Investimento (OI) até setembro de 2020 em relação à execução geral de 49% para o mesmo período, considerando as empresas com **OI maior ou igual a R\$ 30 milhões**.

Execução do OI por empresa (em %)

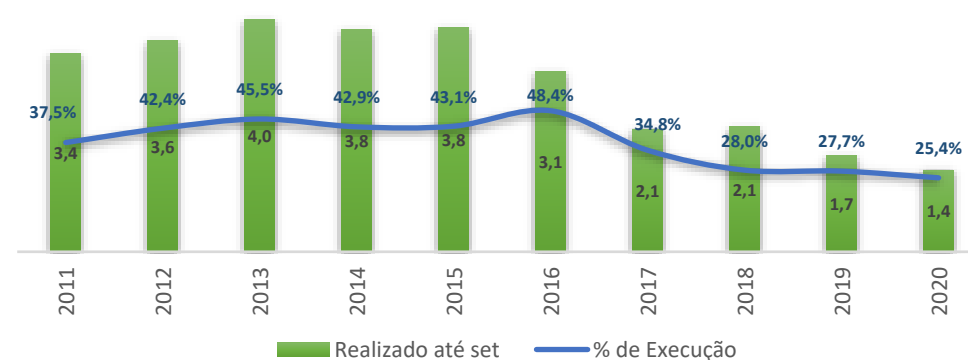


3. ORÇAMENTO

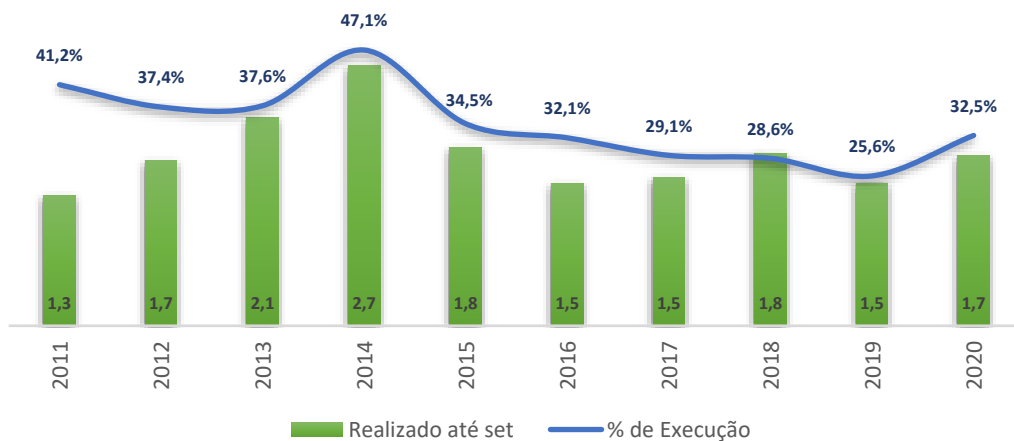
3.6. Execução do Orçamento de Investimento (OI) por grupos - Comparativo 2011 a 2020



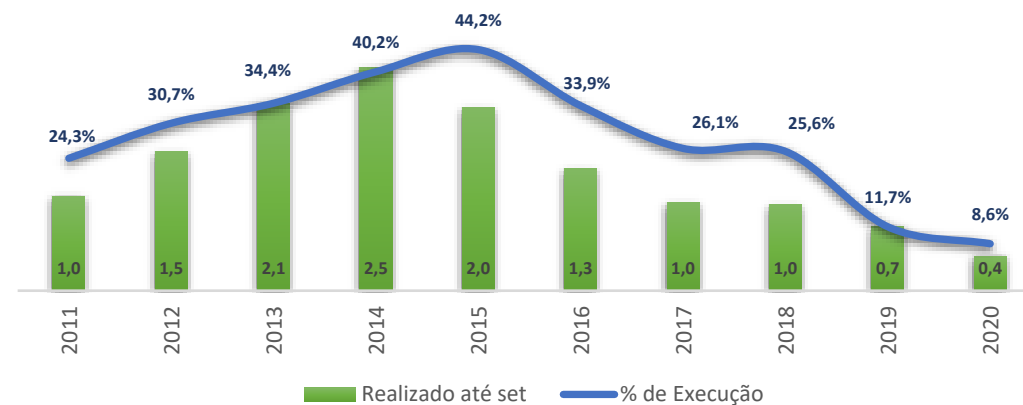
O grupo Petrobras investiu R\$ 57,2 bilhões até setembro de 2020.



O grupo Eletrobras investiu R\$ 1,4 bilhão até setembro de 2020.



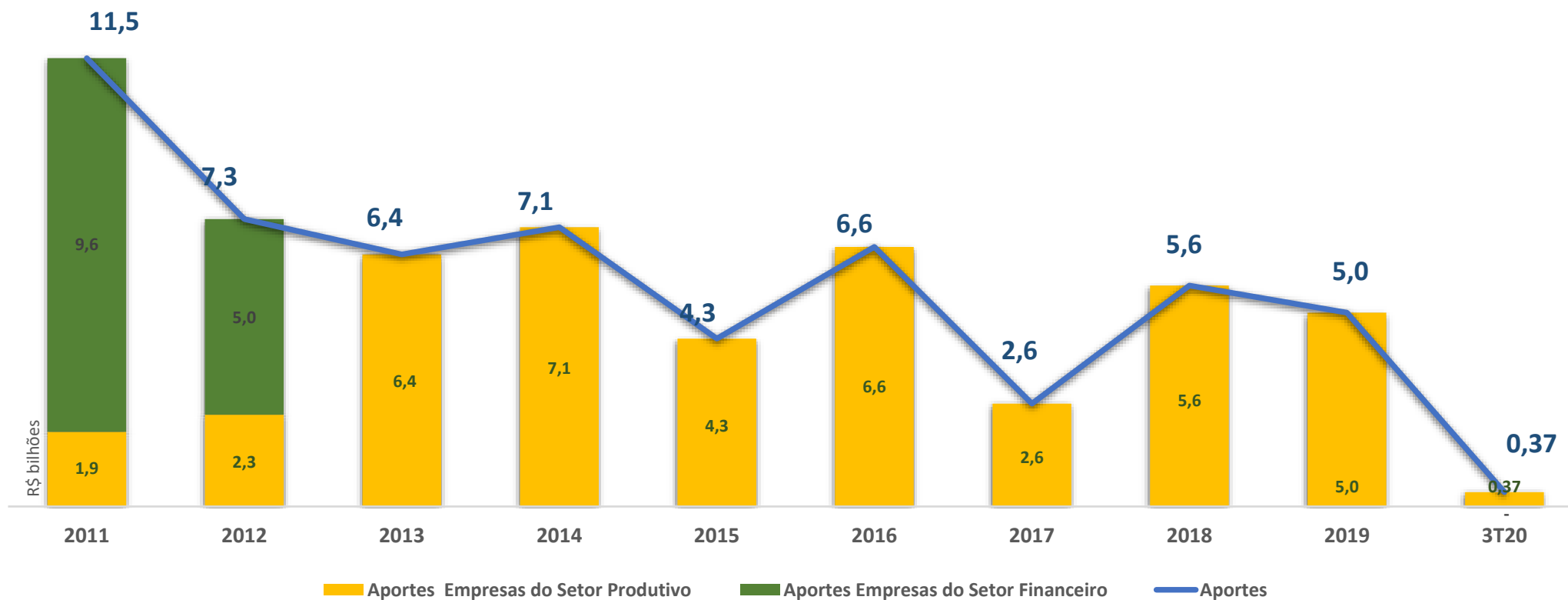
O setor financeiro investiu R\$ 1,7 bilhão até setembro de 2020.



As demais empresas do setor produtivo investiram R\$ 0,4 bilhão até setembro de 2020.

3. ORÇAMENTO

3.7. Evolução do Total de Aportes por Grupos de Empresas - 2011 a 3T/2020



Fonte: SIEST

3. ORÇAMENTO

3.8. Aportes da União nas Empresas Estatais não Dependentes – 2020

Empresa	Valor Aprovado 2020 (R\$)	Valor Executado (R\$)			
		1T	2T	3T	Total ano
CODESA	10.302.588	-	-	-	-
CODESP	186.956.282	1.236	-	511.041	512.277
INFRAERO	38.573.333	-	-	-	-
CDC	5.550.000	-	-	-	-
CODEBA	10.339.286	-	-	3.074.544	3.074.544
CDP	2.909.995	-	-	-	-
CODERN	69.190.423	50.000	1.010.000	5.149.481	6.209.481
CDRJ	40.229.258	-	-	-	-
PPSA	2.400.000	2.400.000	-	-	2.400.000
Total Aprovado	366.451.165	-	-	-	-
Valores Executados	-	2.451.236	1.010.000	8.735.066	-
Valores Executados - Acumulado	-	2.451.236	3.461.236	12.196.302	12.196.302

Fonte: SIEST

Em alguns casos, o valor aprovado pode ser inferior ao executado, pois as empresas ainda não ajustaram o valor aprovado no PDG por meio da reprogramação.

* Decreto n° 10.168, de 2019.

3. ORÇAMENTO

3.9. Execução Orçamentária das Empresas Dependentes – 2019 e 2020

R\$ Milhões

Empresa	3º tri/2019			3º tri/2020		
	Dotação Aprovada	Empenhado Liquidado	% Executado	Dotação Aprovada	Empenhado Liquidado	% Executado
AMAZUL	387,8	257,5	66%	395,5	246,9	62%
CBTU	1.370,3	799,6	58%	1.286,9	806,9	63%
CEITEC	90,0	48,2	54%	83,2	46,8	56%
CODEVASF	1.229,0	447,4	36%	1.627,0	422,6	26%
CONAB	2.598,7	897,6	35%	2.692,6	989,6	37%
CONCEIÇÃO	1.581,7	1.076,8	68%	1.682,4	1.051,8	63%
CPRM	797,0	330,3	41%	649,6	325,5	50%
EBC	601,7	352,6	59%	717,9	350,4	49%
EBSERH	5.164,0	3.228,7	63%	6.597,0	4.149,5	63%
EMBRAPA	3.874,7	2.544,7	66%	3.582,1	2.301,3	64%
EPE	130,3	72,3	55%	122,0	71,5	59%
EPL	104,4	30,0	29%	82,8	27,0	33%
HCPA	1.287,5	847,9	66%	1.454,6	927,4	64%
IMBEL	247,6	123,6	50%	226,4	117,6	52%
INB	1.433,0	376,1	26%	910,7	407,2	45%
NUCLEP	427,3	255,6	60%	381,2	243,3	64%
TELEBRAS*	-	-	-	752,9	303,9	40%
TRENSURB	416,5	191,9	46%	334,7	155,0	46%
VALEC	750,1	401,2	53%	625,7	220,5	35%
TOTAL	22.491,5	12.281,9	55%	24.205,3	13.164,7	54%

* Telebras tornou-se dependente em 2020

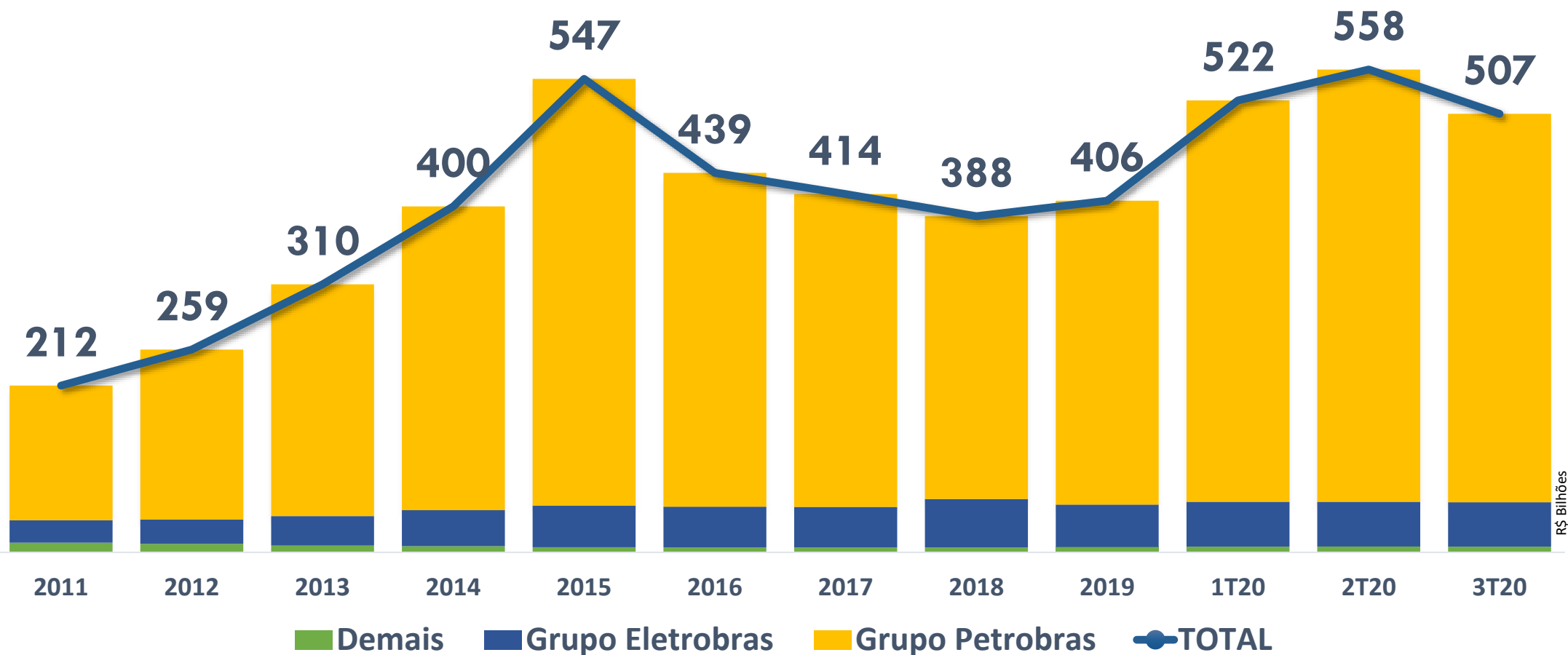
Estão consideradas todas as despesas correntes e de capital financiadas com recursos do Tesouro Nacional, entendidas como subvenções e auxílios financeiros. Entende-se por subvenções as transferências de recursos destinadas a cobrir despesas de custeio das entidades beneficiadas (§ 3º do art. 12, lei nº 4.320/1964); consideram-se auxílios financeiros as transferências de recursos de capital para investimentos ou inversões financeiras (§ 6º do art. 12, lei nº 4.320/1964). Estão incluídas as receitas próprias, receitas com convênios, receita de doações e receitas financeiras.

Fonte: SIOP.

4. INFORMAÇÕES FINANCEIRAS

4.1. Evolução do Endividamento das estatais de controle direto do setor produtivo – 2011 a 2020

Compreende empréstimos, financiamentos, arrendamentos financeiros e debêntures



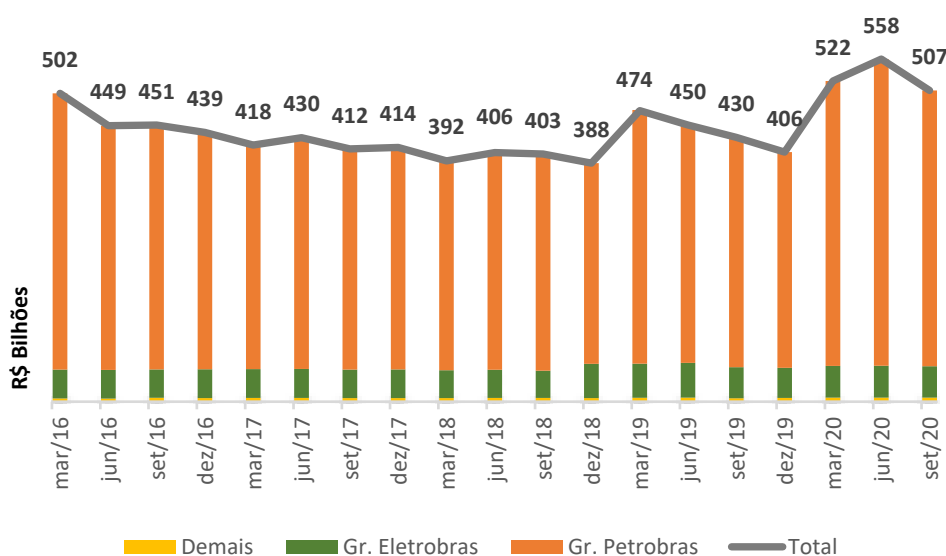
Grupo Petrobras: Após um período de crescimento da dívida (2009 a 2015), a empresa passou a incluir em seu plano de negócios a meta de redução de endividamento. Em 2019, o crescimento da dívida em relação a 2018 foi decorrente da adoção do IFRS 16 que culminou com o reconhecimento de passivos com arrendamentos mercantis.

Grupo Eletrobras: Em 2018, houve crescimento em empréstimos e financiamentos decorrente de valores devidos à Petrobras e BR Distribuidora. Em 2019, houve emissão de R\$ 5,5 bilhões em debêntures e paralelamente foram amortizados parte da dívida com a Petrobras e liquidados títulos de dívida (bonds).

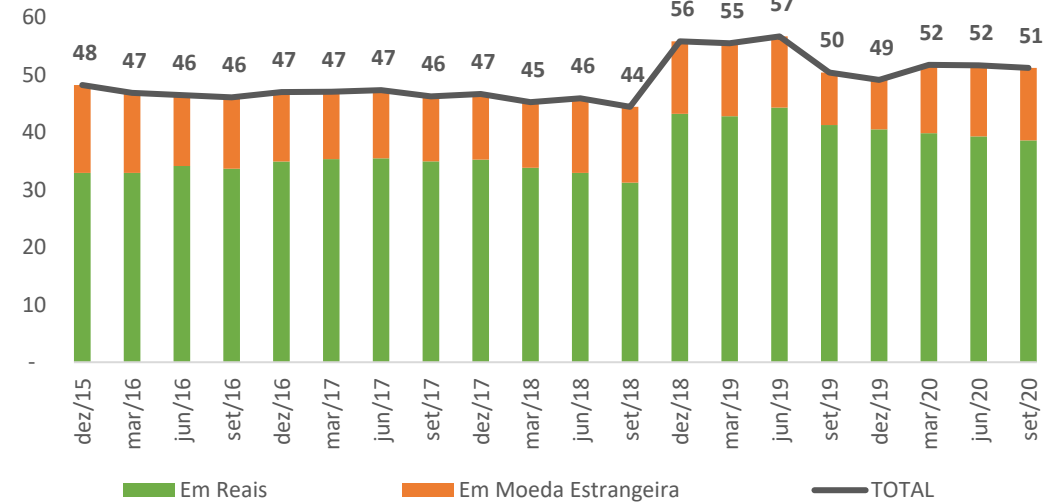
4. INFORMAÇÕES FINANCEIRAS

4.2. Endividamento das estatais de controle direto do setor produtivo - Destaques – Trimestral – 2016 a 2020

Total de Empresas



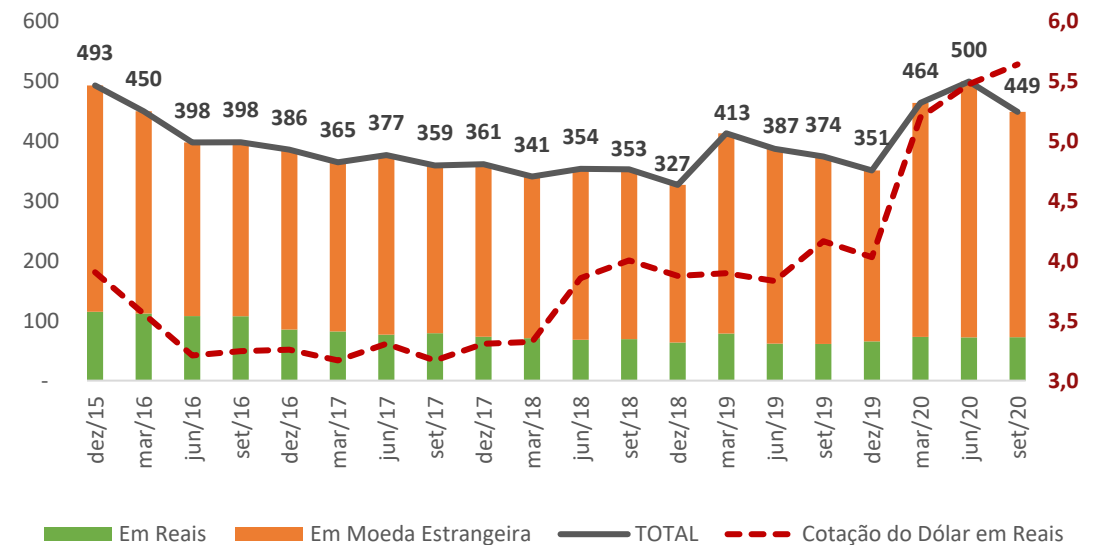
Grupo Eletrobras



Resumo

R\$ Bilhões			
Empréstimos e Financiamentos, Debêntures e Arrendamento set/2020			
Grupo	Em Reais	Em Moeda Estrangeira	Total
Grupo Petrobras	72,4	376,6	448,9
Grupo Eletrobras	38,6	12,6	51,2
Demais	6,6	-	6,6
Total	117,6	389,2	506,8

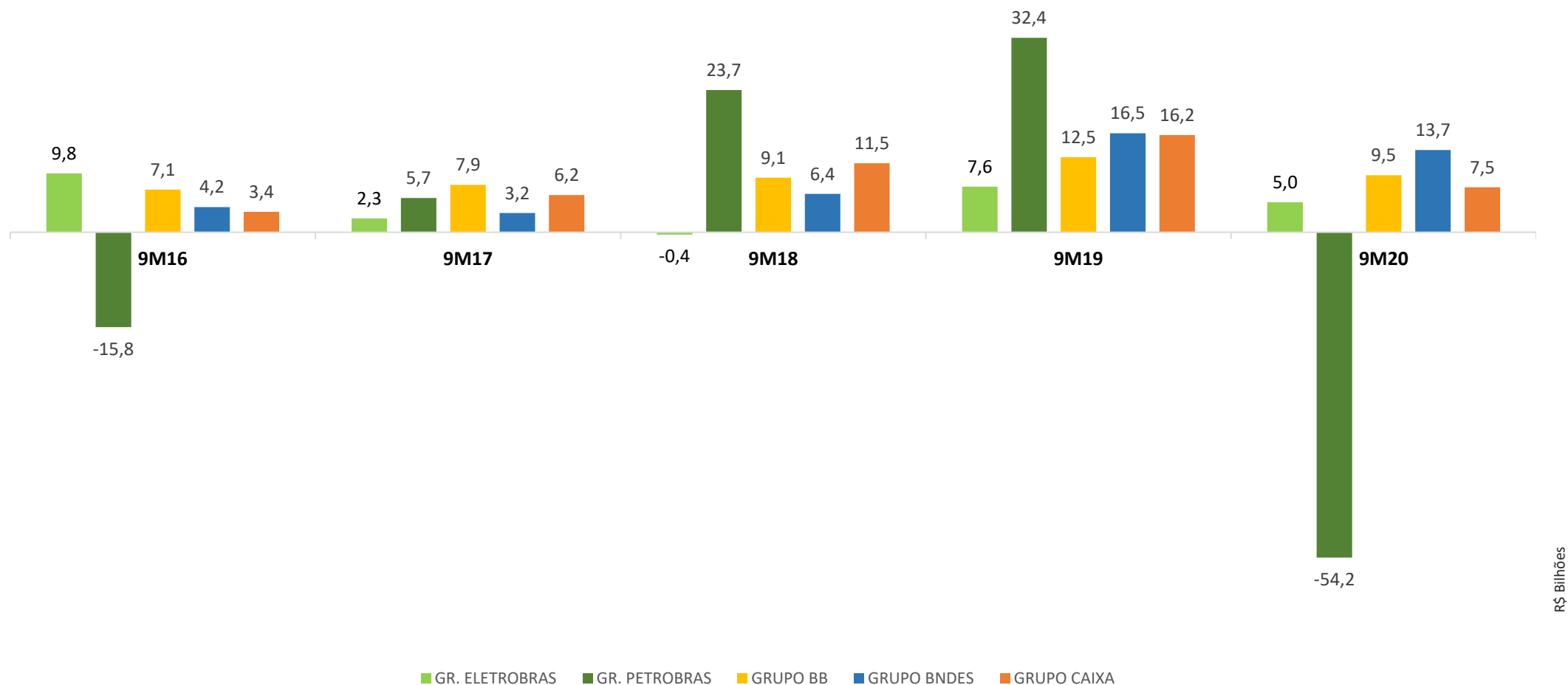
Grupo Petrobras



Fonte: SIEST e Demonstrações Financeiras

4. INFORMAÇÕES FINANCEIRAS

4.3. Resultado Líquido - Empresas Estatais Selecionadas – Comparativo 2016 – 9M20



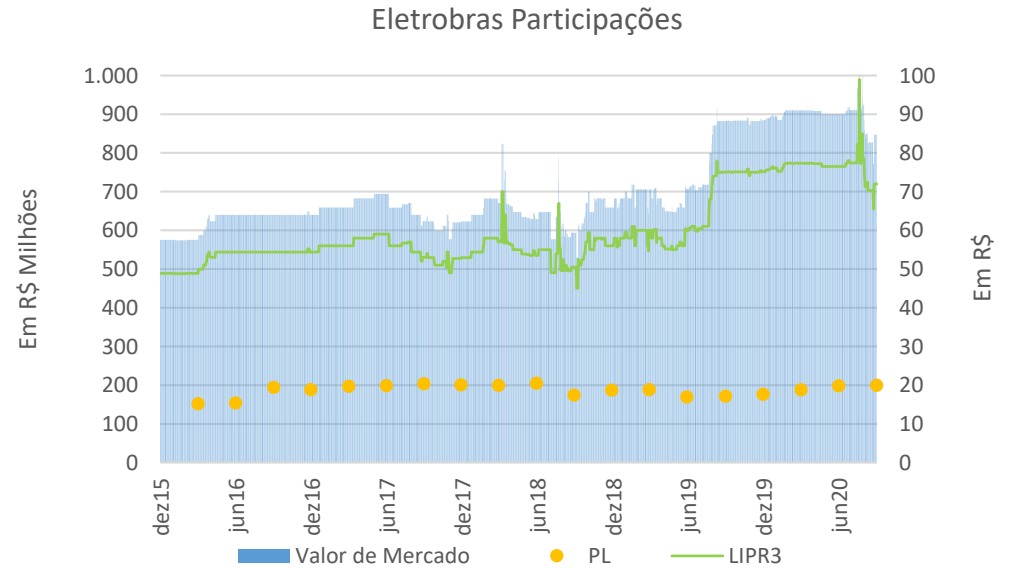
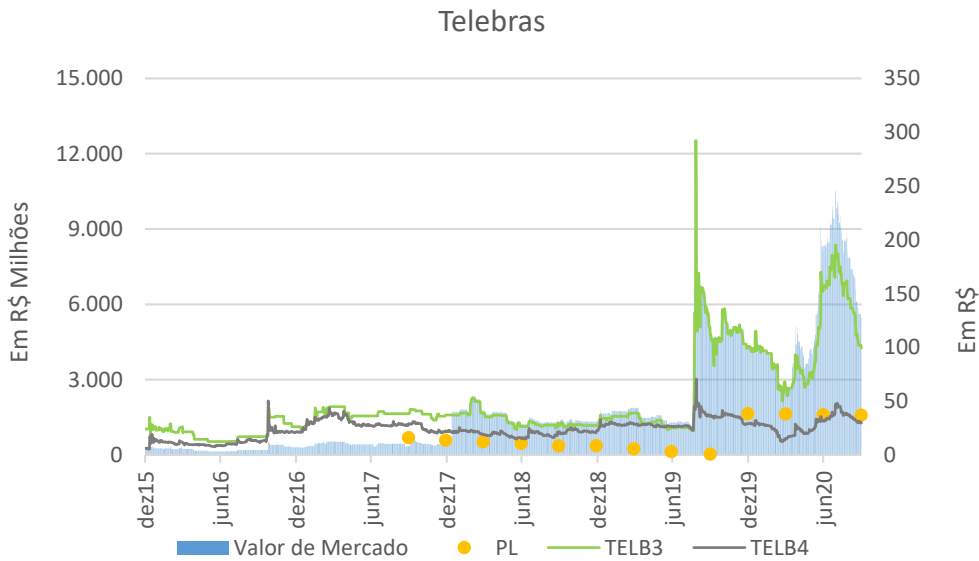
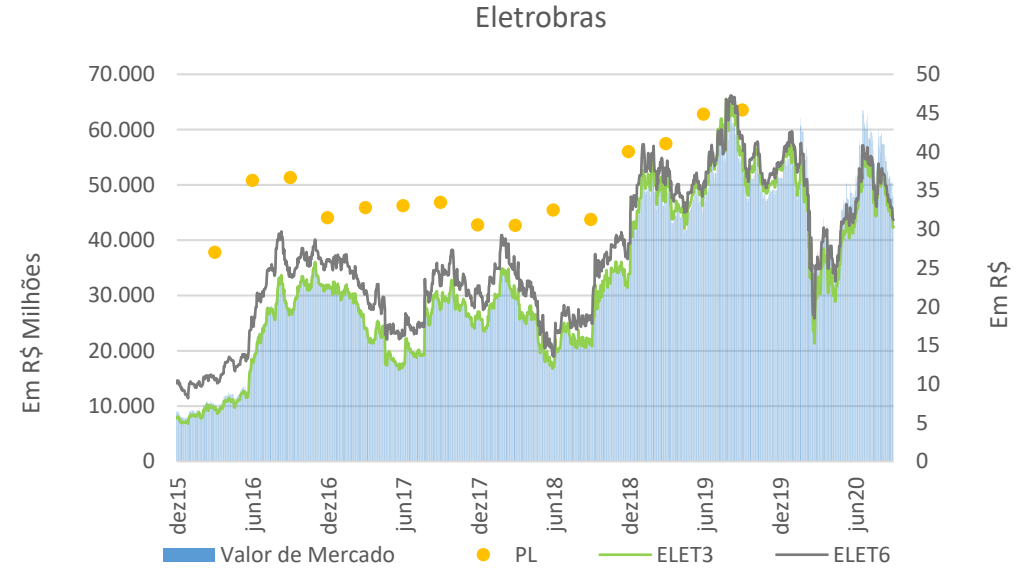
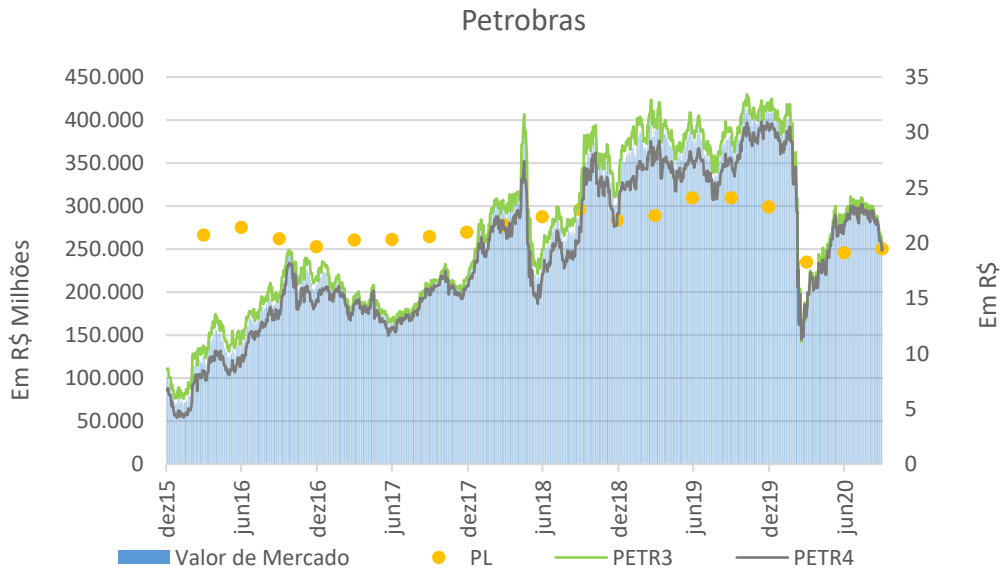
R\$ Bilhões

Os resultados observados até set/20 podem ser explicados da seguinte forma: i) **Eletrobras**: retração do resultado líquido em função dos resultados não recorrentes oriundos da alienação da distribuidora Amazonas Energia em 2019 e pela queda no Resultado Financeiro; ii) **Petrobras**: prejuízo decorreu principalmente do *impairment* pela revisão de premissas de longo prazo para o petróleo tipo Brent frente ao novo cenário mundial, e também da forte queda na demanda gerada pela pandemia da Covid-19 e das perdas com variação cambial decorrentes da forte desvalorização do real frente ao dólar; iii) **BB**: redução no resultado atribuída, principalmente, ao impacto das provisões prudenciais associadas ao risco de crédito, constituídas de forma preventiva, devido às incertezas geradas pela pandemia do coronavírus; iv) **BNDES**: A redução foi decorrente, principalmente, do aumento nas despesas de provisão para risco de crédito, influenciado pela revisão de risco em função da pandemia da COVID-19; e v) **Caixa**: A retração do lucro ocorreu, principalmente, em função da queda no resultado bruto da intermediação financeira, com destaque para a redução das receitas de Operações com Títulos e Valores Mobiliários.

4. INFORMAÇÕES FINANCEIRAS

4.4. Estatais na B3 - Valor de Mercado, Patrimônio Líquido e Cotações

Fonte: Bloomberg (valor de mercado e PL – eixo esquerdo/ valor da ação – eixo direito)

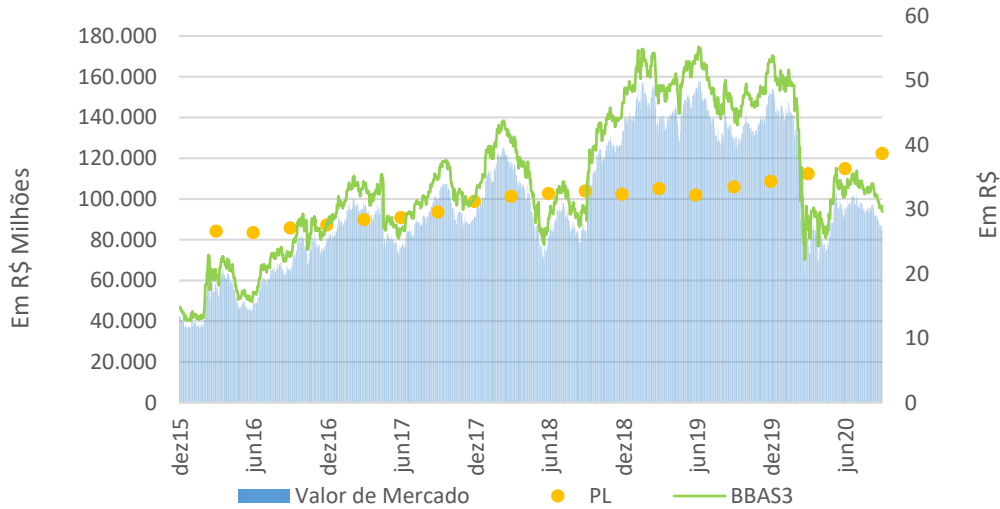


4. INFORMAÇÕES FINANCEIRAS

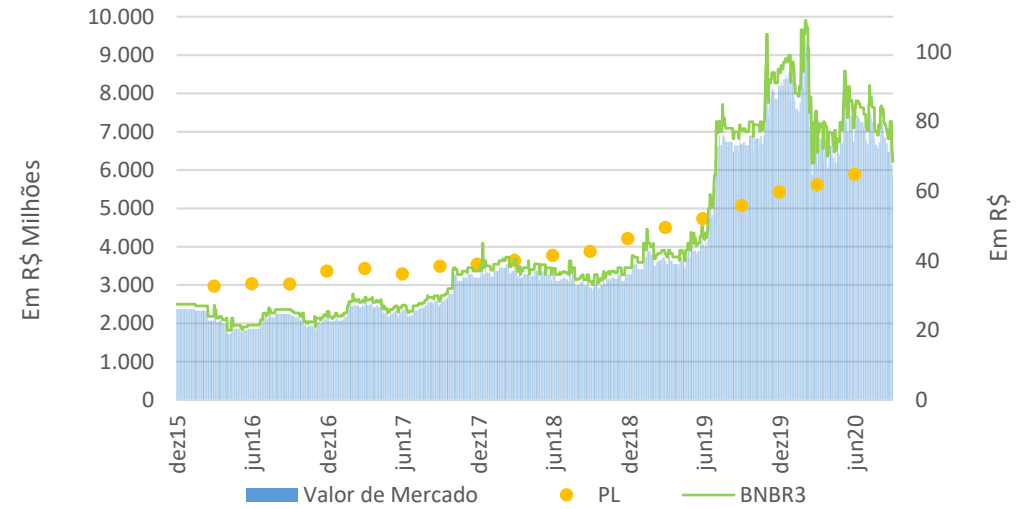
4.4. Estatais na B3 - Valor de Mercado, Patrimônio Líquido e Cotações

Fonte: Bloomberg (valor de mercado e PL – eixo esquerdo/ valor da ação – eixo direito)

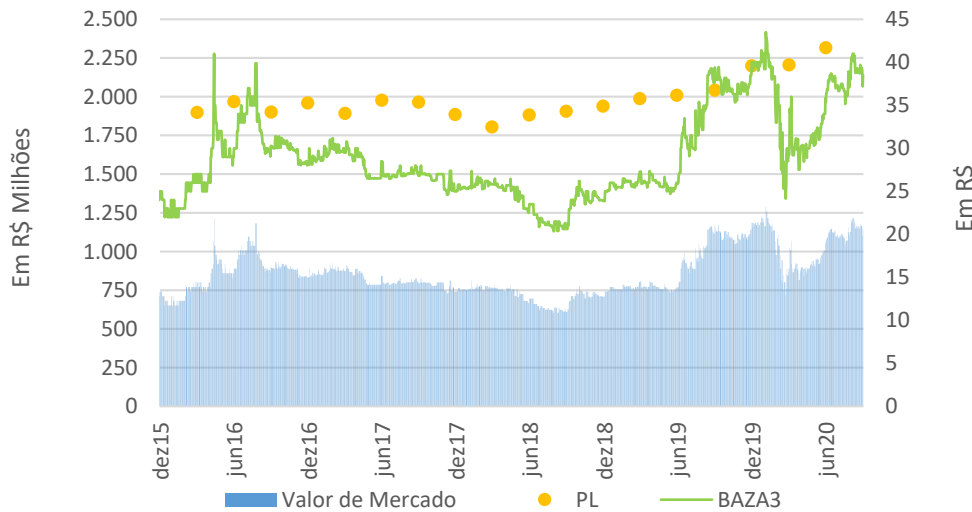
Banco do Brasil



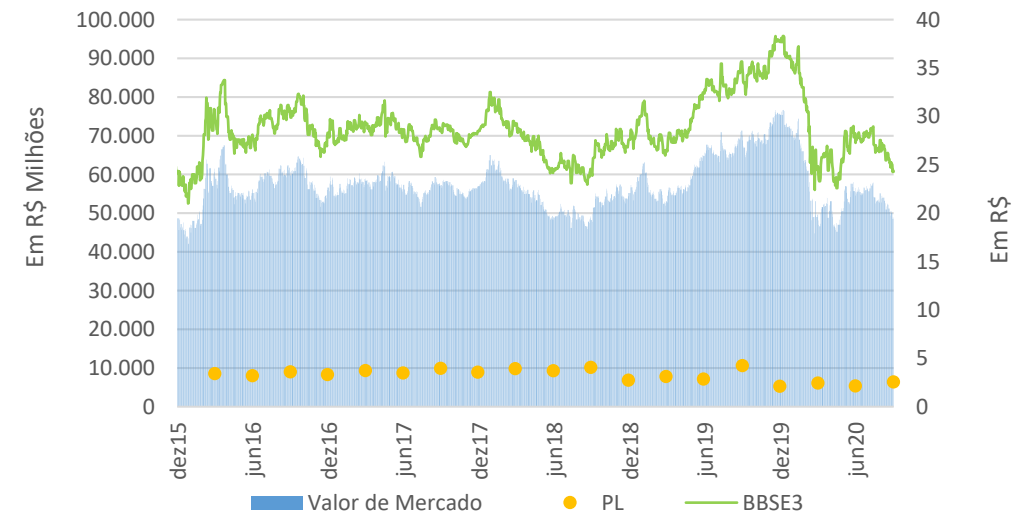
Banco do Nordeste



Banco da Amazônia



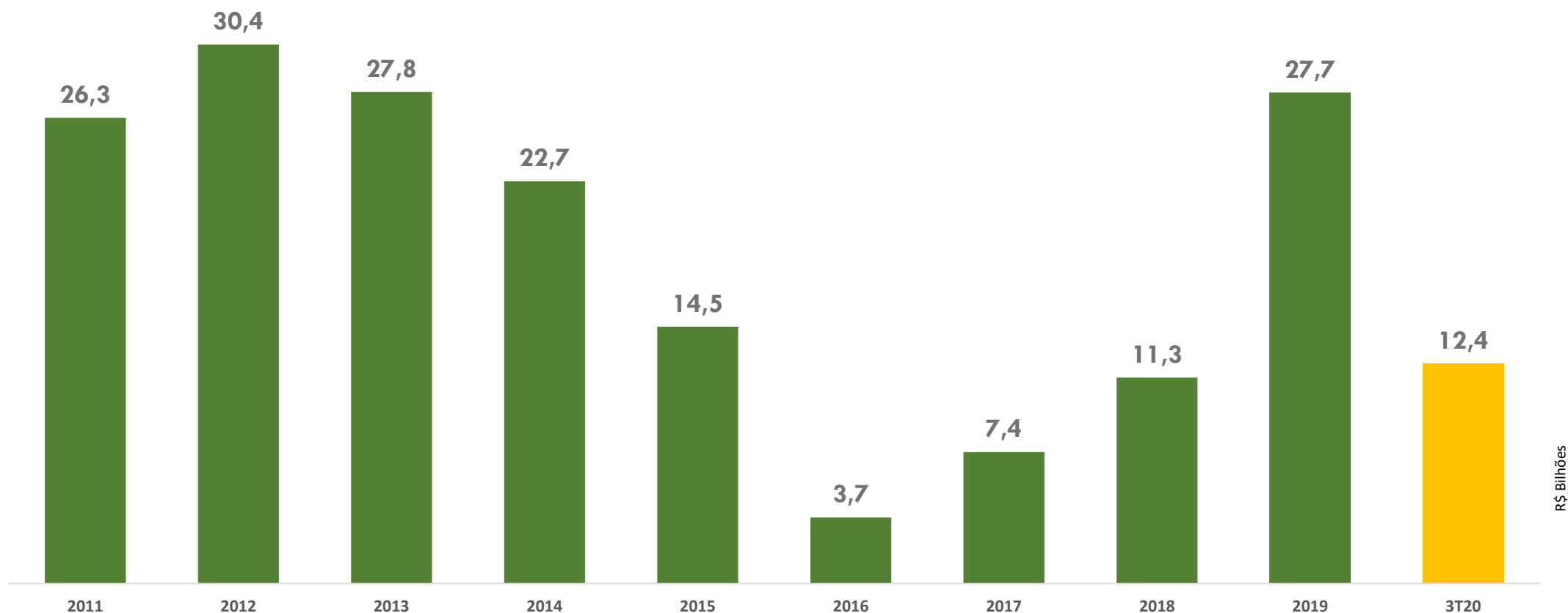
BB Seguridade



4. INFORMAÇÕES FINANCEIRAS

4.5. Evolução do Total de Dividendos distribuídos por Grupos de Empresas - 2011 a 2020

Consolidado Grupos: Petrobras, Eletrobras, BB, Caixa e BNDES



Fonte: Demonstrações Contábeis publicadas

Compreende o total dos dividendos e juros sobre capital próprio distribuídos no exercício pelas empresas de controle direto conforme apresentado nas demonstrações contábeis. Deve-se ressaltar que os dividendos pagos podem ser referentes a lucro de períodos anteriores.

5. POLÍTICA DE PESSOAL E PREVIDÊNCIA

5.1. Evolução do Quadro de Pessoal Contratado/Efetivo - 2011 a 2020

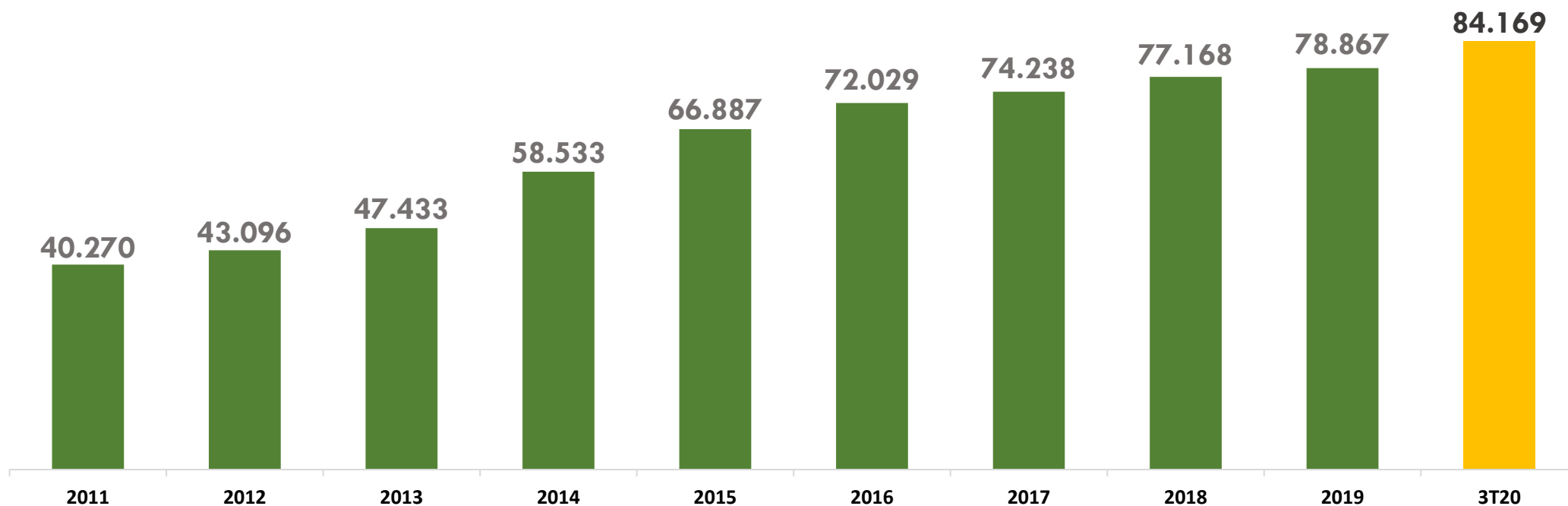


Empresa	2011	2012	2013	2014	2015	2016	2017	2018	2019	3T20	Varição (2019/2020)
Correios	114.976	117.204	125.420	120.461	118.220	115.469	107.981	105.333	99.467	98.804	-0,67%
Banco do Brasil	116.262	116.678	114.892	114.200	111.707	102.478	99.280	101.108	96.873	95.192	-1,74%
CAIXA	85.633	92.926	98.198	100.677	97.458	94.978	87.654	84.926	84.066	84.290	0,27%
BR PETROBRAS	58.950	59.460	60.691	56.945	55.363	50.531	46.471	47.072	46.042	43.161	-6,26%
Demais Empresas	137.595	151.114	149.599	159.782	166.547	166.824	162.024	156.789	149.261	150.963	1,14%
TOTAL	513.416	537.382	548.800	552.065	549.295	530.280	503.410	495.228	475.709	472.410	-0,69%

Fonte: Siest. Os dados podem sofrer alterações em razão de correções realizadas na base do Siest.

5. POLÍTICA DE PESSOAL E PREVIDÊNCIA

5.2. Evolução do Quadro de Pessoal Contratado/Efetivo – Empresas Dependentes - 2011 a 2020

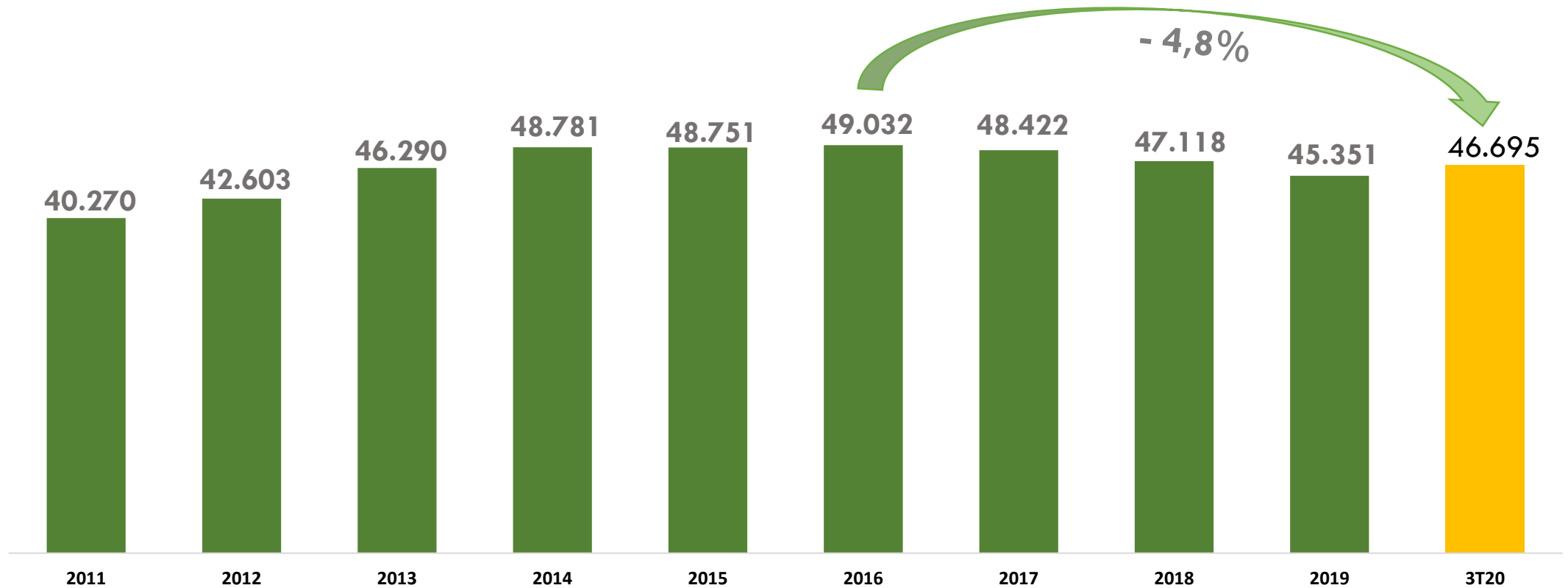


Os empregados da Telebras (407) passaram a ser contabilizados no exercício de 2020, tendo em vista que a empresa tornou-se dependente naquele ano. Portanto, caso sejam desconsiderados os empregados da Telebras, a quantidade de empregados contratados, em 2020, seria de 83.762.

5. POLÍTICA DE PESSOAL E PREVIDÊNCIA

5.3. Evolução do Quadro de Pessoal Contratado/Efetivo – Detalhamento sem EBSERH - 2011 a 2020

Quadro de Pessoal Dependentes – Sem EBSERH



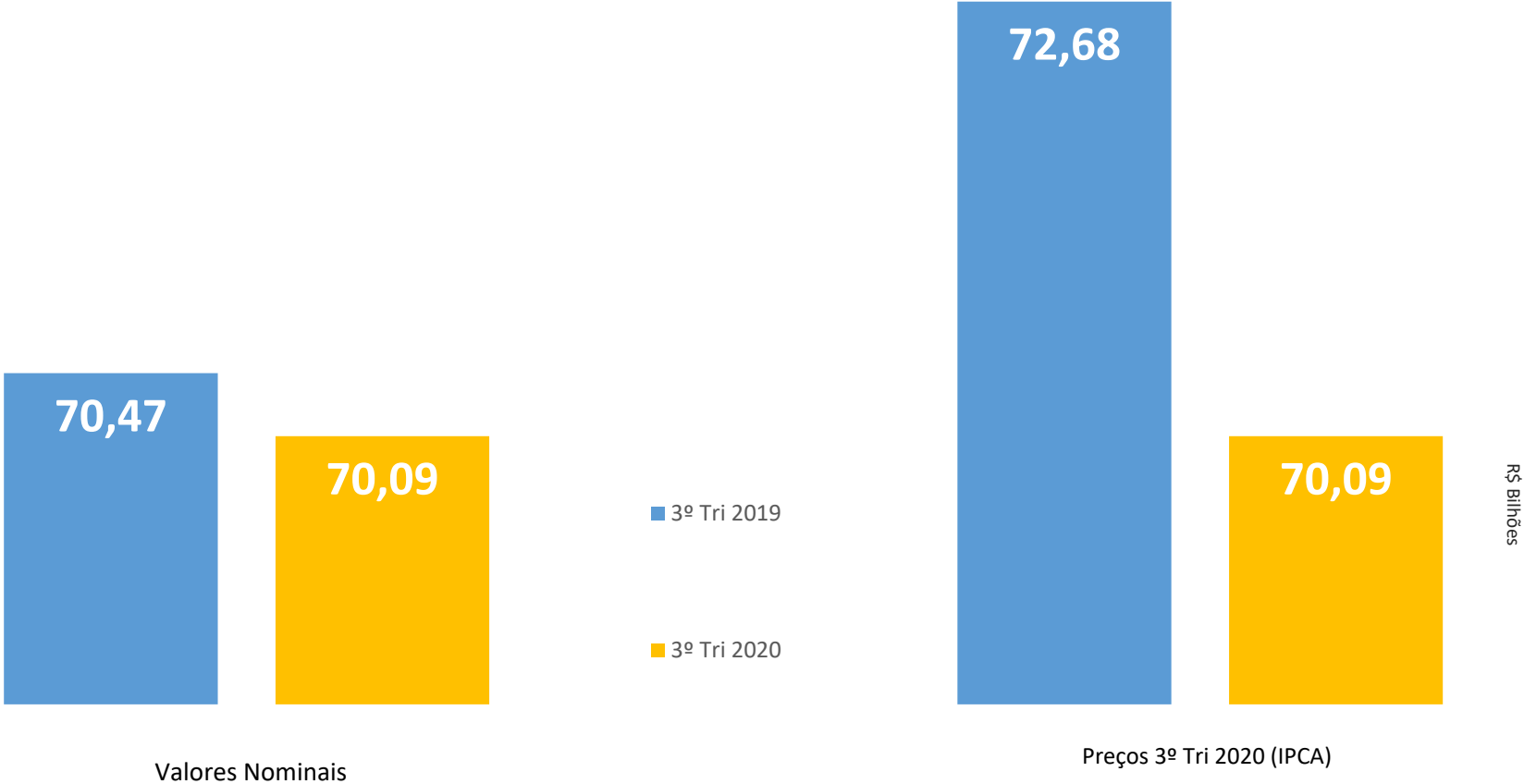
Fonte: SIEST

A Ebserh foi excluída do gráfico, pois essa empresa apresentou um incremento sucessivo (desde a sua criação em 2012 até 2020) no seu quadro de pessoal conforme detalhado no anexo (item 6). O incremento observado em 2020 deve-se, principalmente, à contabilização dos empregados da Telebras e ao aumento dos empregados da GHC e HCPA, conforme detalhado no item 6.9.

5. POLÍTICA DE PESSOAL E PREVIDÊNCIA

5.4. Despesas de Pessoal* Estatais Federais Não Dependentes

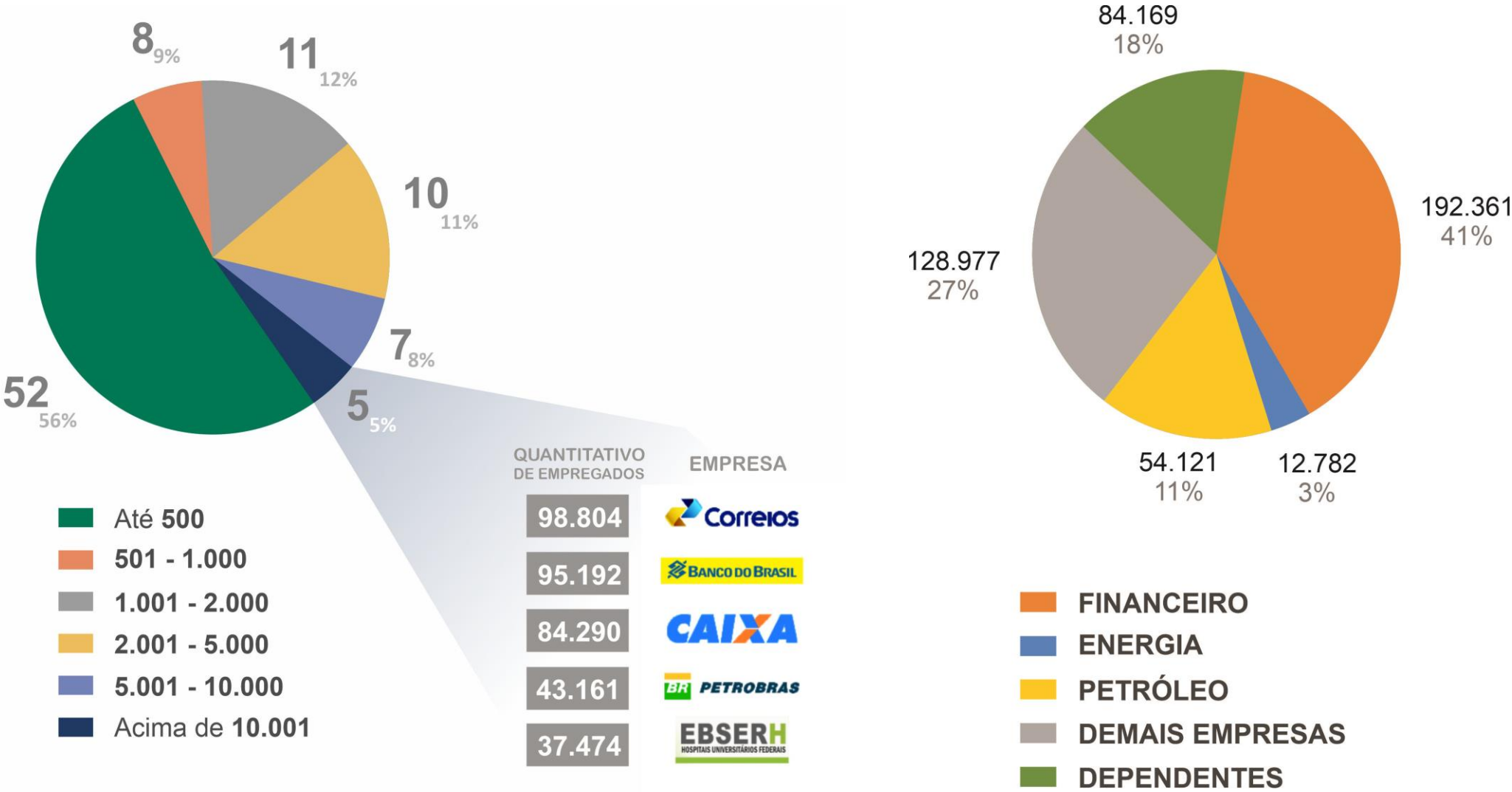
*(Salários + Benefícios + Encargos Sociais)



Fonte: SIEST

5. POLÍTICA DE PESSOAL E PREVIDÊNCIA

5.5. Empregados - % de Empresas por Quantidade de Empregados e % de Empregados por Setor



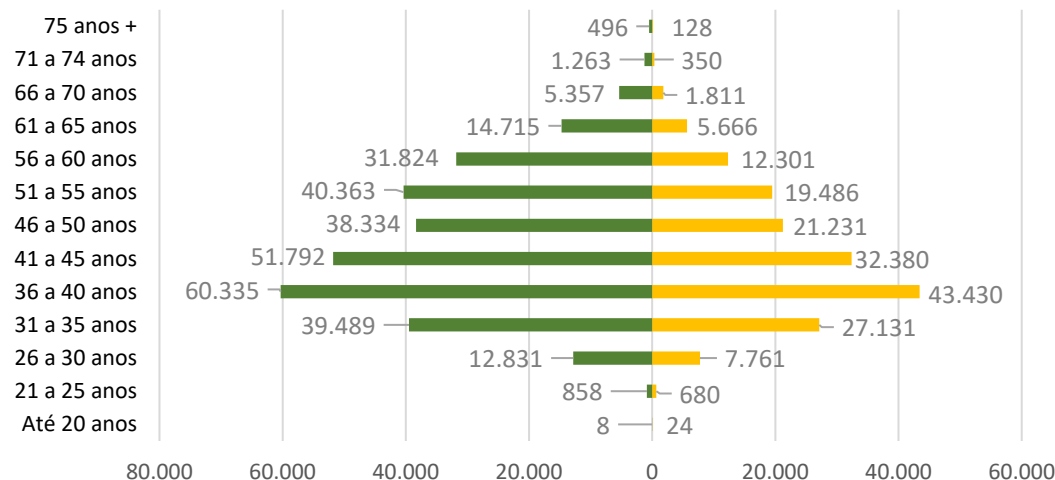
Fonte: SIEST.

*Consideradas apenas empresas com empregados

5. POLÍTICA DE PESSOAL E PREVIDÊNCIA

5.6. Empregados - Faixa Etária, Sexo e Tempo de Serviço

Distribuição de Empregados por Faixa Etária e Sexo



TOTAL: 470.044*

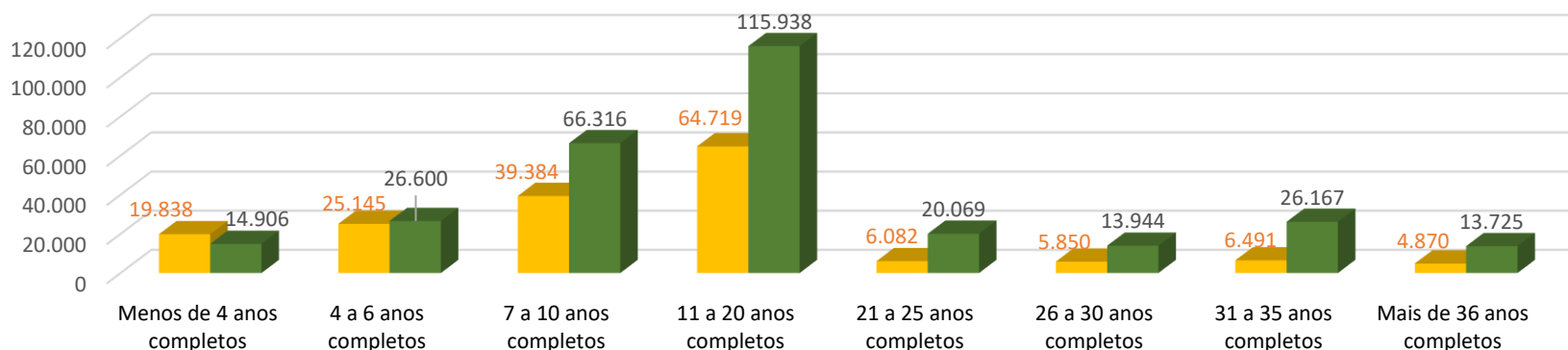
MASCULINO

FEMININO

Faixa Etária	% Geral	% Feminino	% Masculino
Até 20 anos	0,01%	0,01%	0,00%
21 a 25 anos	0,33%	0,14%	0,18%
26 a 30 anos	4,38%	1,65%	2,73%
31 a 35 anos	14,17%	5,77%	8,40%
36 a 40 anos	22,08%	9,24%	12,84%
41 a 45 anos	17,91%	6,89%	11,02%
46 a 50 anos	12,67%	4,52%	8,16%
51 a 55 anos	12,73%	4,15%	8,59%
56 a 60 anos	9,39%	2,62%	6,77%
61 a 65 anos	4,34%	1,21%	3,13%
66 a 70 anos	1,52%	0,39%	1,14%
71 a 74 anos	0,34%	0,07%	0,27%
75 anos +	0,13%	0,03%	0,11%
Total	100,00%	36,7%	63,3%

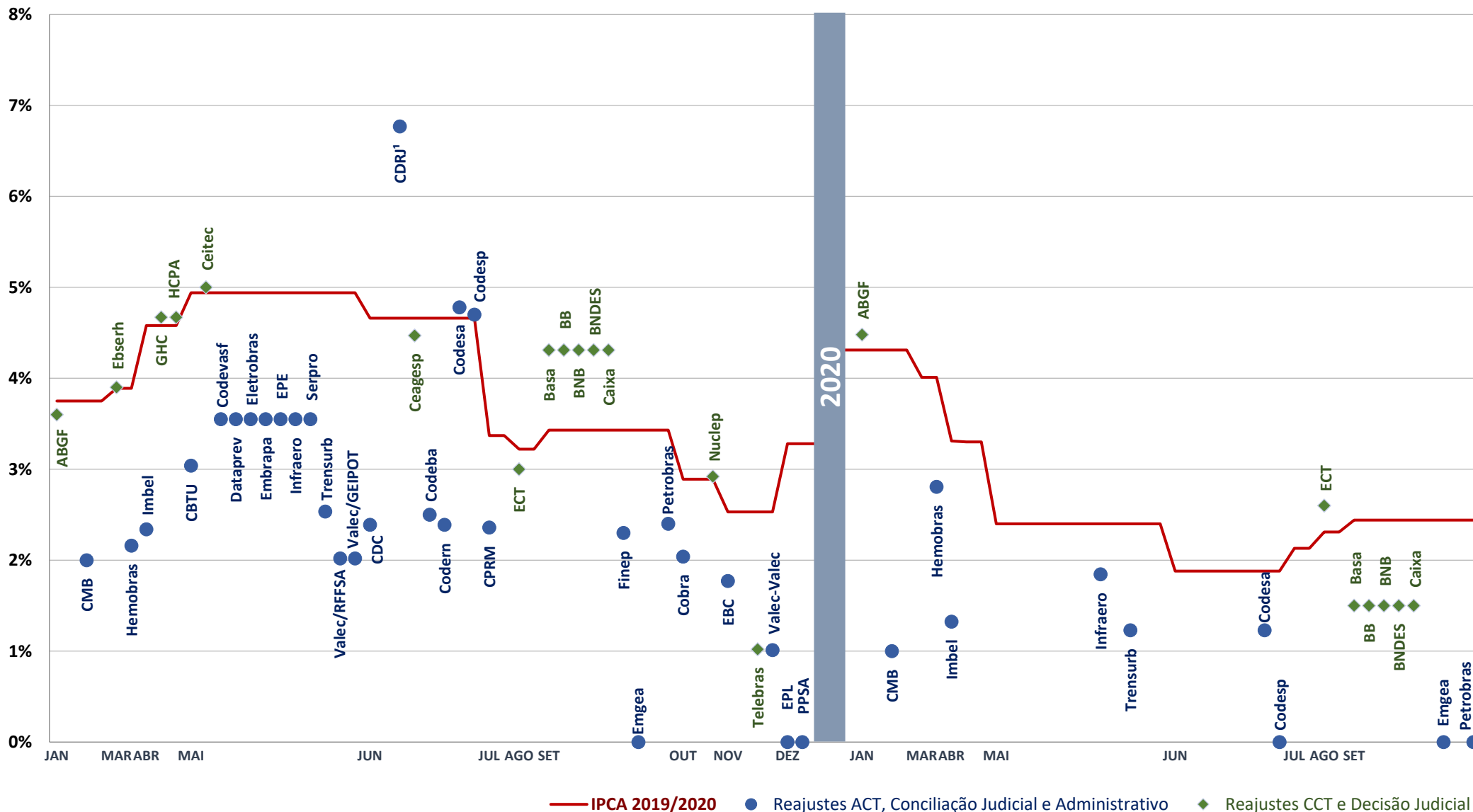
*O módulo do PPE refere-se ao Perfil de Pessoal das Empresas Estatais Federais. Os dados contemplam todos os empregados com contrato de trabalho ativo na empresa, aí incluídos os cedidos, os requisitados, os afastados ou em licença de qualquer natureza, os detentores de cargos comissionados ou de função de confiança (inclusive os de livre provimento) e devem refletir a situação cadastral dos empregados, com base no último dia do mês de competência a que se referem as informações. Como algumas empresas ainda não enviam dados para o módulo PPE, a quantidade de empregados não coincide com o total geral de empregados das Empresas Estatais Federais.

Distribuição de Empregados por Tempo de Serviço



5. POLÍTICA DE PESSOAL E PREVIDÊNCIA

5.7. Comparação dos Reajustes Salariais das Empresas Estatais Federais com o IPCA - 2019 a 2020

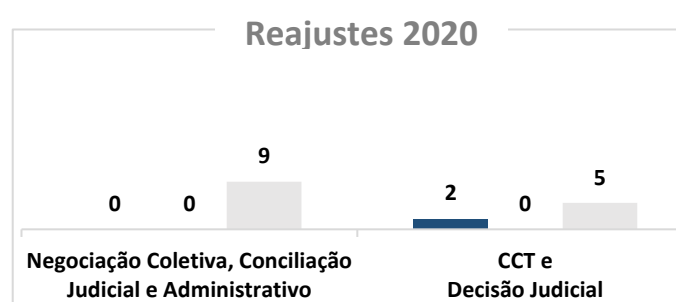
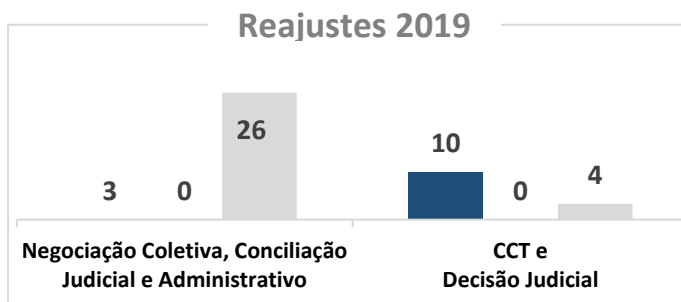
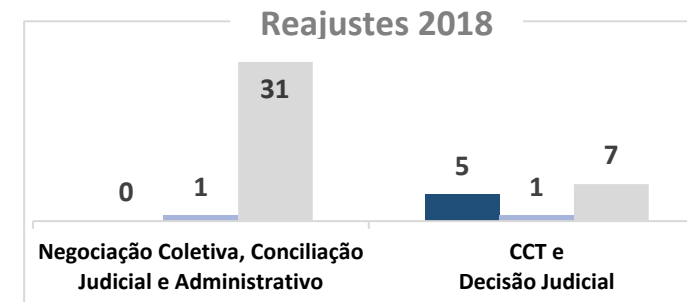
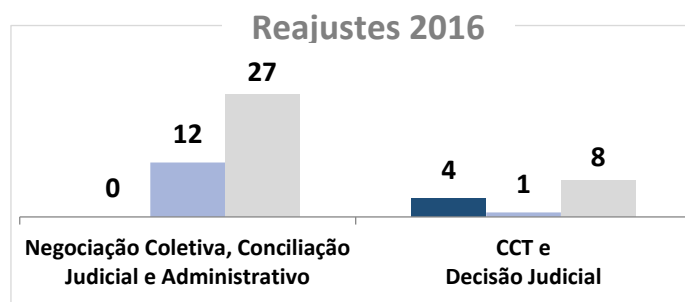


¹ CDRJ: reajuste único de 6,77% para 3 datas-base: 2017/2018, 2018/2019 e 2019/2020 (INPC acumulado: 10,27%).

5. POLÍTICA DE PESSOAL E PREVIDÊNCIA

5.8. Quadro Negocial - Reajustes Salariais das Empresas Estatais Federais

	2016		2017		2018		2019		3º tri/2020	
	Negociação Coletiva, Conciliação Judicial e Administrativo	CCT e Decisão Judicial	Negociação Coletiva, Conciliação Judicial e Administrativo	CCT e Decisão Judicial	Negociação Coletiva, Conciliação Judicial e Administrativo	CCT e Decisão Judicial	Negociação Coletiva, Conciliação Judicial e Administrativo	CCT e Decisão Judicial	Negociação Coletiva, Conciliação Judicial e Administrativo	CCT e Decisão Judicial
Ganho real	0	4	0	7	0	5	3	10	0	2
IPCA	12	1	2	3	1	1	0	0	0	0
Abaixo do IPCA	27	8	26	9	31	7	26	4	9	5
TOTAL	39	13	28	19	32	13	29	14	9	7
TOTAL ANO	52		47		45		43		16	



■ Ganho real ■ IPCA ■ Abaixo do IPCA

O fato gerador das negociações coletivas ocorre, anualmente, em determinada data-base. Entretanto, muitas negociações não são concluídas no ano de referência da data-base. Assim, as negociações que são concluídas em mesa de negociação e conciliação judicial (ACTs ou CCTs) ou decisão judicial (sentença normativa) podem se estender por anos até que sejam concluídas. Uma vez concluídas, elas são contabilizadas no ano-base a que se referem. Por isso, os números referentes aos anos anteriores podem sofrer alterações em boletins futuros.

Fonte: Sest

5. POLÍTICA DE PESSOAL E PREVIDÊNCIA

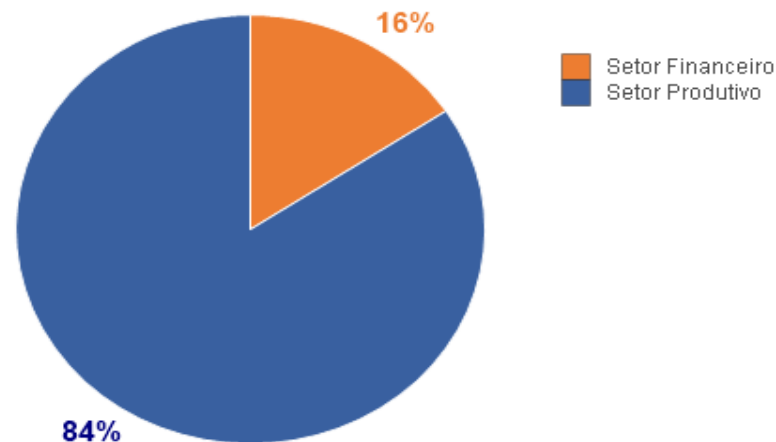
5.9. Previdência Complementar das Empresas Estatais Federais

Visão Geral das EFPC* das Empresas Estatais Federais

Empresas Estatais Patrocinadoras

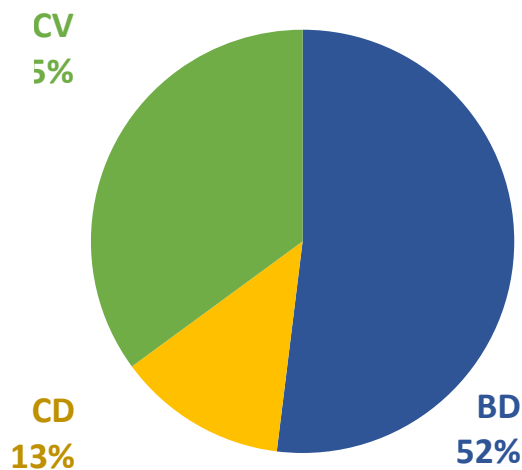
50

Empresas Estatais Patrocinadoras por Setor



Modalidades dos Planos de Previdência

Total de Planos	Quantidade
BD	40
CD	10
CV	27



Benefício Definido (BD)

O benefício programado de aposentadoria tem seu valor ou nível previamente estabelecido;

Contribuição Definida (CD)

O benefício programado de aposentadoria tem seu valor estabelecido de acordo com o saldo acumulado na conta em nome do participante;

Contribuição Variável (CV)

Conjuga as modalidades CD para a constituição das reservas (individual) e BD para percepção do benefício (mutualismo).

Fonte: Sest/ME – dados setembro/2020. *EFPC – Entidades Fechadas de Previdência Complementar.

5. POLÍTICA DE PESSOAL E PREVIDÊNCIA

5.10. Benefício de Assistência à Saúde – BAS

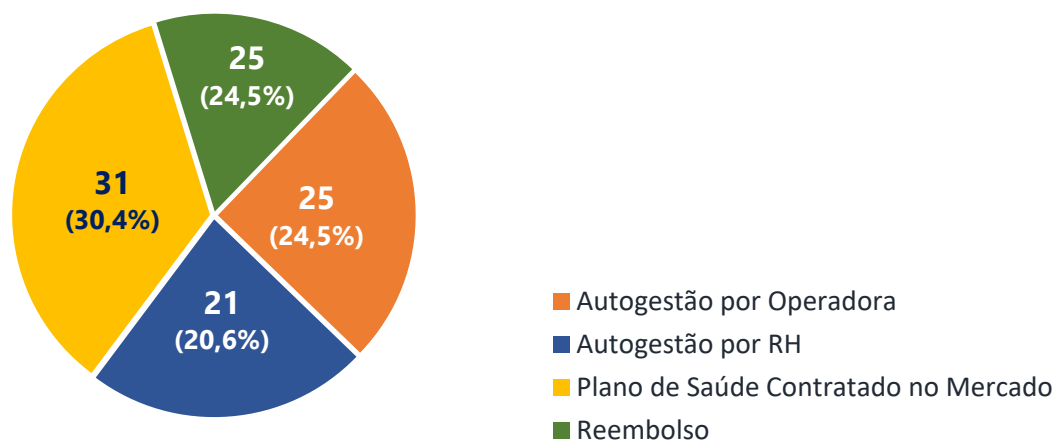


Empresas que ofertam o BAS



Quantidade de beneficiários (milhões)

Modalidades* de Oferta

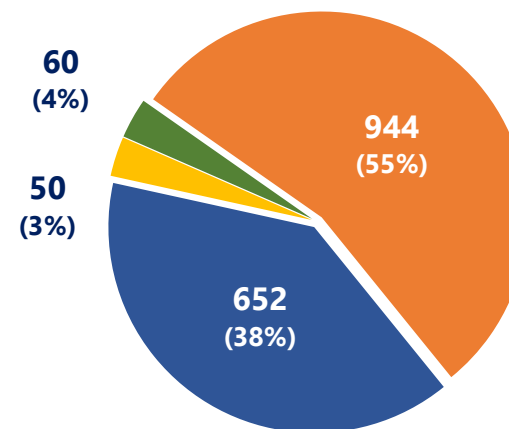


Fonte: Pesquisa BAS - Empresas Estatais.

*72 empresas ofertam BAS em somente uma modalidade e 14 empresas ofertam mais de uma modalidade.

*Foram consideradas as modalidades de BAS adotadas em Dez/2019.

Distribuição de beneficiários* por modalidade de Oferta (mil)



Fonte: Pesquisa BAS - Empresas Estatais.

Foi considerada a distribuição de beneficiários de Dez/2019.

Benefício de Assistência à Saúde: benefício ofertado pela empresa com vistas à prestação de serviços de assistência à saúde aos empregados, por meio da oferta de plano de assistência à saúde por autogestão, por reembolso de despesas ou por contratação de plano de mercado ou qualquer outra modalidade.

Autogestão por Operadora: patrocina, por meio de pessoa jurídica de direito privado de fins não econômicos, plano privado e fechado de assistência à saúde.

Autogestão por RH: opera, por intermédio de seu departamento de recursos humanos ou órgão assemelhado, plano privado e fechado de assistência à saúde.

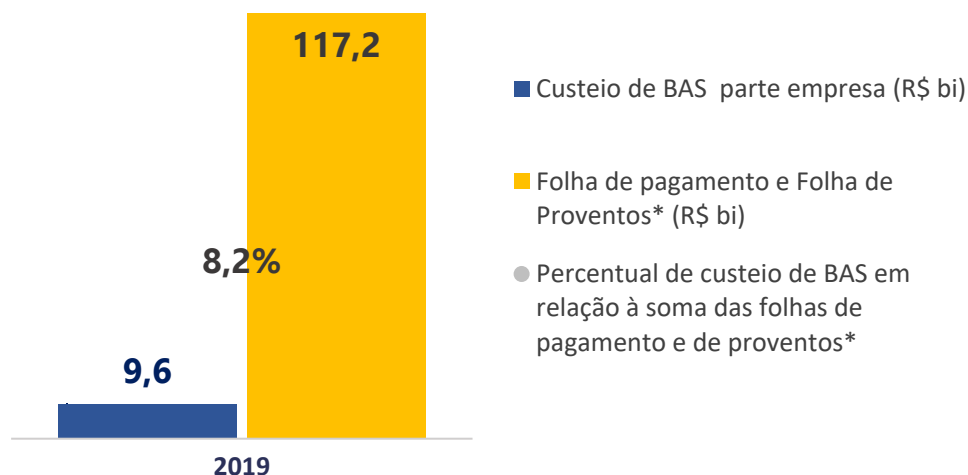
Plano de Saúde Contratado no Mercado: contrata diretamente no mercado plano de saúde empresarial.

Reembolso: ressarcir ao empregado, mediante comprovação, parcela do valor correspondente a plano de saúde suplementar adquirido pelo empregado no mercado

5. POLÍTICA DE PESSOAL E PREVIDÊNCIA

5.10. Benefício de Assistência à Saúde – BAS

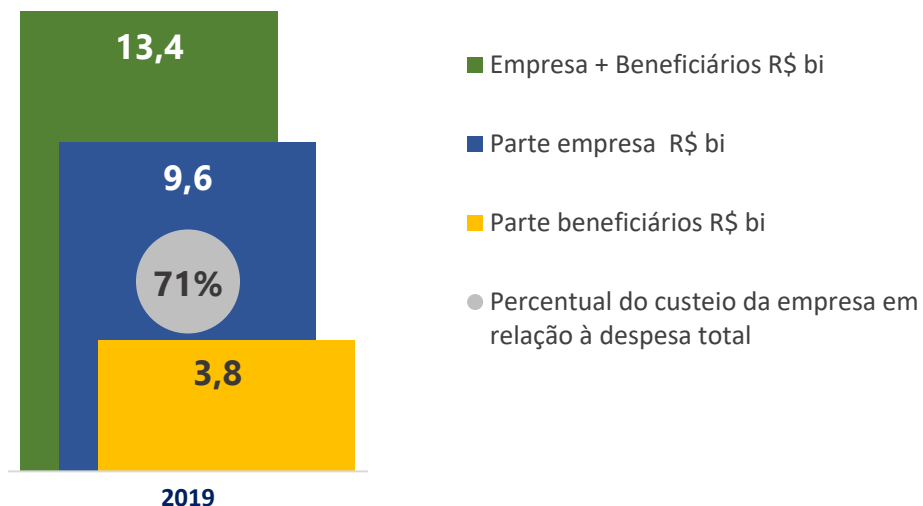
Participação das Empresas no Custeio em Relação às Folhas e Pagamento e Proventos*



Fonte: Empresas Estatais. Dados 2019

* A folha de proventos foi contabilizada para as empresas que ofertam BAS aos aposentados.

Distribuição da Participação no Custeio



Fonte: Empresas Estatais. Dados 2019

Contribuição dos beneficiários: não contempla participação dos empregados beneficiários na modalidade reembolso.

10 maiores empresas por gasto total com o BAS (2019)

Ordem	Empresa	R\$ bilhões	Qtde de beneficiários	Modalidade
1	PETROBRAS	2,23	265.787	Autogestão por RH
2	ECT	2,03	370.711	Autogestão por Operadora
3	BB ¹	1,79	441.796	Autogestão por Operadora e Reembolso
4	CAIXA (Grupo)	1,63	288.063	Autogestão por RH
5	INFRAERO	0,28	31.801	Autogestão por RH
6	SERPRO	0,23	23.273	Autogestão por RH
7	BNDES (Grupo)	0,19	10.054	Autogestão por Operadora e Reembolso
8	FURNAS	0,14	16.492	Autogestão por Operadora
9	Embrapa	0,10	23.384	Autogestão por Operadora
10	CHESF	0,10	10.781	Autogestão por Operadora

10 maiores planos por gasto per capita (2019)

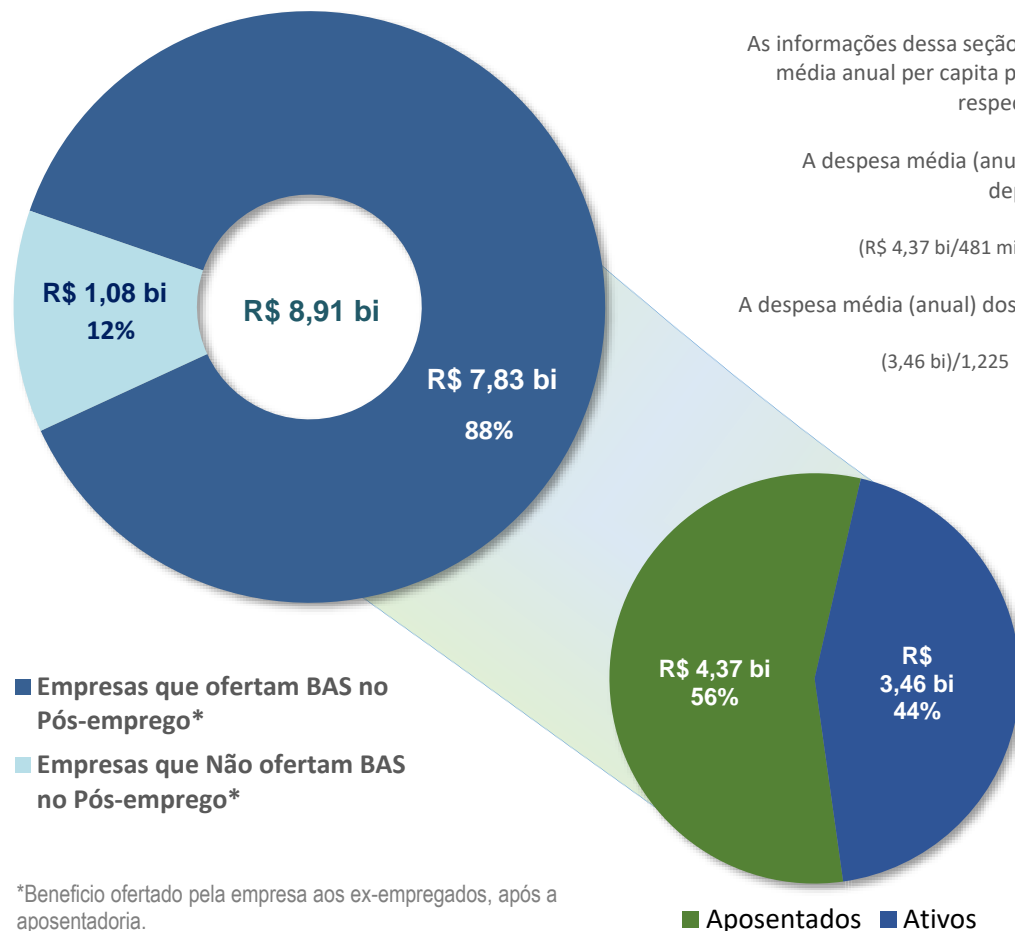
Ordem	Empresa	Per capita (R\$)/mês	Total Beneficiários	Modalidade(s)
1	BRASIL VENTOS	1.651,76	32	Plano de Saúde Contratado no Mercado
2	BNDES (Grupo)	1.566,06	10.054	Autogestão por Operadora e Reembolso
3	CODESA	972,39	1.051	Autogestão por RH
4	Eletrobras CGT Eletrosul	880,77	4.064	Autogestão por RH, Autogestão por Operadora e Reembolso
5	CODEBA	879,33	694	Plano de Saúde Contratado no Mercado e Reembolso
6	TERMOMACAÉ	878,55	238	Plano de Saúde Contratado no Mercado
7	CDRJ	850,09	2.200	Plano de Saúde Contratado no Mercado
8	ELETROBRAS	837,93	2.679	Autogestão por Operadora
9	SERPRO	834,74	23.273	Autogestão por RH
10	CHESF	794,46	10.781	Autogestão por Operadora

Fonte: Pesquisa BAS - Empresas Estatais. Dados 2019. ¹ Além da holding contempla as empresas subsidiárias: BB Consórcios, BBDTV, BB Elo Cartões, BB Investimentos, BB LAM, BB Seguridade, BB Seguros e Bescval.

5. POLÍTICA DE PESSOAL E PREVIDÊNCIA

5.10. Benefício de Assistência à Saúde – BAS

Distribuição da despesa assistencial¹: Titulares² ativos e aposentados



As informações dessa seção permitem calcular a despesa assistencial média anual per capita por titulares ativos, aposentados e seus respectivos dependentes.

A despesa média (anual) dos titulares aposentados e seus dependentes foi de

R\$ 9.090,73

(R\$ 4,37 bi/481 mil de beneficiários aposentados + dependentes).

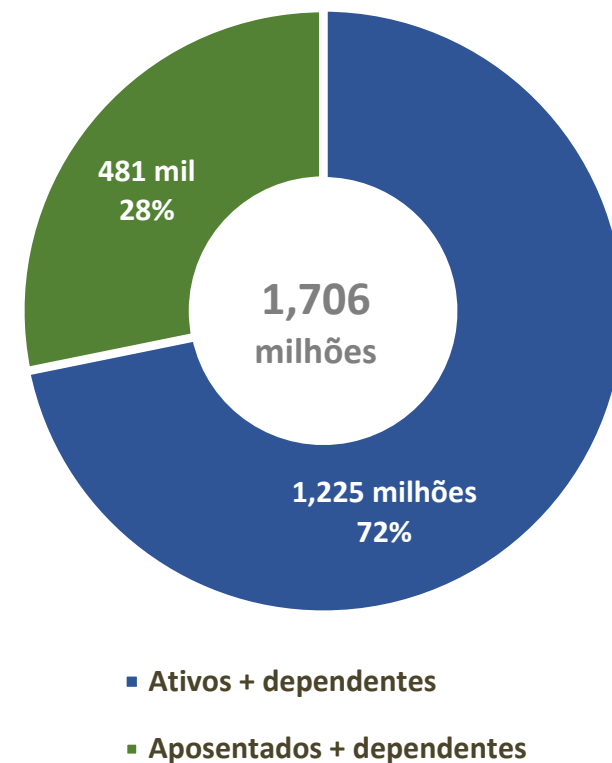
A despesa média (anual) dos titulares ativos e seus dependentes foi de

R\$ 2.821,68

(3,46 bi)/1,225 milhões de beneficiários ativos + dependentes).

O valor de R\$ 8,91 bilhões corresponde a despesa assistencial total com BAS. Ocorre que apenas algumas empresas estatais oferecem BAS no pós-emprego por isso é feita a segmentação do valor de R\$ 7,83 bi em gastos entre beneficiários ativos, aposentados e seus respectivos dependentes.

Distribuição Quantitativa por Tipo de Beneficiários³



Fonte: Empresas Estatais. Dados 2019

*Benefício ofertado pela empresa aos ex-empregados, após a aposentadoria.

Fonte: Empresas Estatais. Dados 2019

1 – **Despesa assistencial:** despesas com assistência médica (consultas)/hospitalar(cirurgias e internações)/odontológica /farmacêutica e outros benefícios ofertados pela empresa, excluídos os custos administrativos (despesas com pessoal, com TI, com contratos administrativos, impostos, taxas e contribuições decorrentes da oferta do BAS e custos para manutenção das garantias financeiras e outras exigências regulatórias - PEONA, margem de solvência, liquidez, etc)

2 – **Titular:** É o empregado ativo e aposentado que recebe o benefício de assistência à saúde(BAS).Este quantitativo pode ser diferente do quantitativo total de empregados próprios, pois é facultativa ao empregado a adesão ao BAS ofertado pela empresa.

3 – **Beneficiários:** soma de titulares ativos/aposentados e seus dependentes.

6.1. Empresas Estatais Federais – Lista Completa

1. 5283 Participações S/A
2. Acauã Energia S/A
3. **Agência Brasileira Gestora de Fundos Garantidores e Garantias S/A - ABGF**
4. Agência Especial de Financiamento Industrial - FINAME
5. Amazonas Geração e Transmissão de Energia S/A - AmGT
6. Amazônia Azul Tecnologias de Defesa S/A - AMAZUL
7. Angical 2 Energia S/A
8. Arapapá Energia S/A
9. Araucária Nitrogenados S/A - ANSA
10. Ativos S/A Gestão de Cobrança e Recuperação de Crédito - Ativos Gestão
11. Ativos S/A Securitizadora de Créditos Financeiros - Ativos S.A.
12. Baixada Santista Energia S/A - BSE
13. Banco da Amazônia S/A - BANCO DA AMAZÔNIA
14. Banco do Brasil AG Viena - BB AG
15. Banco do Brasil Americas
16. Banco do Brasil S/A - BB
17. Banco do Brasil Securities LLC
18. Banco do Nordeste do Brasil S/A - BNB
19. Banco Nacional de Desenvolvimento Econômico e Social - BNDES
20. Banco Patagônia S/A - Banco Patagônia
21. Banco Patagônia Uruguay S.A.I.F.E
22. BB Administradora de Cartões de Crédito S/A - BB Cartões
23. BB Administradora de Consórcios S/A - BB Consórcios
24. BB Asset Management Ireland
25. BB Banco de Investimento S/A - BB Investimentos
26. BB Corretora de Seguros e Administradora de Bens S/A - BB Corretora
27. BB Distribuidora de Títulos e Valores Mobiliários S/A - BB DTVM
28. BB Elo Cartões Participações S/A - BB Elo Cartões
29. BB Leasing S/A Arrendamento Mercantil - BB Leasing
30. BB Securities Asia PTE LTD.
31. BB Securities LTD.
32. BB Seguridade Participações S/A - BB Seguridade
33. BB Seguros Participações S/A - BB Seguros
34. BB Tecnologia e Serviços S/A - BBTS
35. BB USA Holding Company INC
36. Bear Insurance Company Limited - BEAR
37. BESC Distribuidora de Títulos e Valores Mobiliários S/A – BESCVAL
38. BNDES Participações S/A - BNDESPAR
39. Brasil Ventos Energia S/A - Brasil Ventos
40. Brazilian Cayman Islands Holding
41. Braspetro Oil Service Company - Brasoil
42. Breitener Energética S/A - Breitener
43. Breitener Jaraqui S/A - Breitener Jaraqui
44. Breitener Tambaqui S/A - Breitener Tambaqui
45. Caititú 2 Energia S/A
46. Caititú 3 Energia S/A
47. Caixa Cartões Holding S/A - Caixa Cartões
48. Caixa Econômica Federal - CAIXA
49. Caixa Holding Securitária S/A - Caixa Holding
50. Caixa Loterias S/A - Caixa Loterias
51. Caixa Participações S/A - CaixaPar
52. Caixa Seguridade e Participações S/A - Caixa Seguridade
53. Carcará Energia S/A
54. **Casa da Moeda do Brasil - CMB**
55. **Centrais de Abastecimento de Minas Gerais S/A - CEASAMINAS**
56. **Centrais Elétricas Brasileiras S/A - ELETROBRAS**
57. Centrais Elétricas do Norte do Brasil S/A - Eletronorte
58. **Centro Nacional de Tecnologia Eletrônica Avançada S/A - CEITEC**
59. Chuí Holding S/A
60. **Companhia Brasileira de Trens Urbanos - CBTU**
61. Companhia das Docas do Estado da Bahia - CODEBA
62. Companhia de Desenvolvimento dos Vales do São Francisco e do Parnaíba - CODEVASF
63. Companhia de Desenvolvimento e Modernização de Plantas Industriais - CDMPI
64. **Companhia de Entrepósitos e Armazéns Gerais de São Paulo - CEAGESP**
65. Companhia de Geração Térmica de Energia Elétrica - CGTEE
66. Companhia de Pesquisa de Recursos Minerais - CPRM
67. Companhia Docas do Ceará - CDC
68. **Companhia Docas do Espírito Santo - CODESA**
69. Companhia Docas do Estado de São Paulo - CODESP
70. Companhia Docas do Pará - CDP
71. Companhia Docas do Rio de Janeiro - CDRJ
72. Companhia Docas do Rio Grande do Norte - CODERN
73. Companhia Hidroelétrica do São Francisco - CHESF
74. Companhia Nacional de Abastecimento - CONAB
75. Complexo Eólico Pindaí I
76. Complexo Eólico Pindaí II
77. Complexo Eólico Pindaí III
78. Coqueirinho 2 Energia S/A
79. Corrupião 3 Energia S/A
80. Drill Ship International B.V.
81. Eletrobras Participações S/A - Eletropar
82. Eletrobras Termonuclear S/A – Eletronuclear
83. Empresa Brasil de Comunicação - EBC
84. Empresa Brasileira de Administração de Petróleo e Gás Natural - PPSA
85. Empresa Brasileira de Correios e Telégrafos - ECT
86. Empresa Brasileira de Hemoderivados - HEMOBRÁS
87. Empresa Brasileira de Infraestrutura Aeroportuária - INFRAERO
88. Empresa Brasileira de Pesquisa Agropecuária - EMBRAPA
89. Empresa Brasileira de Serviços Hospitalares - EBSERH
90. Empresa de Pesquisa Energética - EPE
91. Empresa de Planejamento e Logística S/A - EPL

92. **Empresa de Tecnologia e Informações da Previdência Social - DATAPREV**
93. **Empresa de Trens Urbanos de Porto Alegre S/A - TRENSURB**
94. Empresa Gerencial de Projetos Navais - EMGEPRON
95. **Empresa Gestora de Ativos - EMGEA**
96. Energia dos Ventos IX S/A - EDV IX
97. Energia dos Ventos V S/A - EDV V
98. Energia dos Ventos VI S/A - EDV VI
99. Energia dos Ventos VII S/A - EDV VII
100. Energia dos Ventos VIII S/A - EDV VIII
101. Eólica Cerro Chato IV S/A
102. Eólica Cerro Chato V S/A
103. Eólica Cerro Chato VI S/A
104. Eólica Cerro dos Trindades S/A
105. Eólica Chuí I S/A
106. Eólica Chuí II S/A
107. Eólica Chuí IV S/A
108. Eólica Chuí IX S/A
109. Eólica Chuí V S/A
110. Eólica Chuí VI S/A
111. Eólica Chuí VII S/A
112. Eólica Geribatu I S/A
113. Eólica Geribatu II S/A
114. Eólica Geribatu III S/A
115. Eólica Geribatu IV S/A
116. Eólica Geribatu IX S/A
117. Eólica Geribatu V S/A
118. Eólica Geribatu VI S/A
119. Eólica Geribatu VII S/A
120. Eólica Geribatu VIII S/A
121. Eólica Geribatu X S/A
122. Eólica Hermenegildo I S/A - Hermenegildo I
123. Eólica Hermenegildo II S/A - Hermenegildo II
124. Eólica Hermenegildo III S/A - Hermenegildo III
125. Eólica Irabuitã S/A
126. Eólica Mangue Seco 2 S/A - Mangue Seco 2
127. Financiadora de Estudos e Projetos - FINEP
128. Frade Inversiones (PETROBRAS FRADE INVERSIONES S.A. - PFISA)
129. Fronteira Oeste Transmissora de Energia S/A - Fote
130. Furnas Centrais Elétricas S/A - Furnas
131. Gás Brasileiro Distribuidora S/A - GBD
132. Geradora Eólica Arara Azul S/A - Arara Azul
133. Geradora Eólica Bentevi S/A - Bentevi
134. Geradora Eólica Ouro Verde I S/A - Ouro Verde I
135. Geradora Eólica Ouro Verde II S/A - Ouro Verde II
136. Geradora Eólica Ouro Verde III S/A - Ouro Verde III
137. Geradora Eólica Ventos de Angelim S/A - Ventos de Angelim
138. Geradora Eólica Ventos de Santa Rosa S/A - Ventos de Santa Rosa
139. Geradora Eólica Ventos de Uirapuru S/A - Ventos de Uirapuru
140. GPAT Companhia Financiera S/A
141. Hospital de Clínicas de Porto Alegre - HCPA
142. Hospital Nossa Senhora da Conceição S/A - CONCEIÇÃO
143. Indústria de Material Bélico do Brasil - IMBEL
144. Indústrias Nucleares do Brasil S/A - INB
145. Itaguaçu da Bahia Energias Renováveis S/A - IBER
146. Liquegás Distribuidora de Gás S/A - Liquegás
147. Livramento Holding S/A
148. Misurool S/A
149. **Nuclebrás Equipamentos Pesados S/A - NUCLEP**
150. P&M DRILLING INTERNATIONAL B.V. - PMDI
151. Papagaio Energia S/A
152. Paraíso Transmissora de Energia S/A - Paraíso
153. Patagonia Inversora S/A
154. Patagonia Valores S/A
155. Petrobras America Incorporation - PAI
156. Petrobras Biocombustível S/A - PBIO
157. Petrobras Bolivia Distribuidora - PEBD
158. Petrobras Bolivia Inversiones Y Servicios S/A - PEBIS
159. Petrobras Colômbia Combustible S.A.
160. Petrobras Comercializadora de Energia S/A - PBEN
161. Petrobras Europe Limited - PEL
162. Petrobras Gás S/A - GasPetro
163. Petrobras Global Finance B.V. - PGF
164. Petrobras Global Trading B.V. - PGT B.V.
165. Petrobras International Braspetro B.V. - PIB BV
166. Petrobras International Braspetro Sucursal Colômbia - PIB COL
167. Petrobras Logística de Exploração e Produção S/A - PB-LOG
168. Petrobras México, S. de R.L. de C.V. - PB-MEX
169. Petrobras Netherlands B.V. S/A - PNBV
170. Petrobras Operaciones S/A - POSA
171. Petrobras Singapore Private Limited - PSPL
172. Petrobras Transporte S/A - Transpetro
173. Petrobras Uruguay Distribución S/A - PUDSA
174. Petrobras Valores Inter España
175. Petrobras Venezuela Investments and Services B.V. - PVIS
176. PETROBRAS WELL RESPONSE B.V. - PWR
177. Petróleo Brasileiro S/A - PETROBRAS
178. Petroleum Middle East B.V. - PEMID
179. PIB BV Sucursal Angola
180. PTB Uruguay
181. PTB Uruguay Inversión - PUSAI
182. PVIE Sucursal Colômbia
183. Santa Vitória do Palmar Holding S/A
184. **Serviço Federal de Processamento de Dados - SERPRO**
185. Tamanduá Mirim Energia S/A
186. Teiú 2 Energia S/A
187. Telecomunicações Brasileiras S/A - TELEBRAS
188. Termobahia S/A - Termobahia
189. Termomacaé Comercializadora de Energia S/A
190. Termomacaé S/A
191. Transenergia Goiás S/A - TGO
192. Transmissora Sul Brasileira de Energia S/A - TSBE
193. Transmissora Sul Litorânea de Energia S/A - TSLE
194. Transpetro Bel 09 S.A.
195. Transpetro International B.V. - TIBV
196. Transportadora Brasileira Gasoduto Bolívia-Brasil S/A - TBG
197. VALEC - Engenharia, Construções e Ferrovias S/A
198. Holding XS1 S.A.
199. XS2 Vida e Previdência S.A.
200. XS3 Seguros S.A.
201. XS4 Capitalização S.A
202. Caixa Corretora

Empresas que estão incluídas no Plano Nacional de Desestatização – PND estão grifadas em verde.

6. ANEXOS

6.2. Empresas Estatais Federais – Controle Direto

46
CONTROLE
DIRETO

19

Dependentes

1. Amazônia Azul Tecnologias de Defesa S/A – AMAZUL
2. Centro Nacional de Tecnologia Eletrônica Avançada S/A – CEITEC
3. Companhia Brasileira de Trens Urbanos – CBTU
4. Companhia de Desenvolvimento dos Vales do São Francisco e do Parnaíba – CODEVASF
5. Companhia de Pesquisa de Recursos Minerais – CPRM
6. Companhia Nacional de Abastecimento – CONAB
7. Empresa Brasil de Comunicação – EBC
8. Empresa Brasileira de Pesquisa Agropecuária - EMBRAPA
9. Empresa Brasileira de Serviços Hospitalares - EBSEH
10. Empresa de Pesquisa Energética - EPE
11. Empresa de Planejamento e Logística S/A – EPL
12. Empresa de Trens Urbanos de Porto Alegre S/A – TRENSURB
13. Hospital de Clínicas de Porto Alegre – HCPA
14. Hospital Nossa Senhora da Conceição S/A – CONCEIÇÃO
15. Indústria de Material Bélico do Brasil – IMBEL
16. Indústrias Nucleares do Brasil S/A - INB
17. Nuclebrás Equipamentos Pesados S/A – NUCLEP
18. Telecomunicações Brasileiras S/A - TELEBRAS
19. VALEC - Engenharia, Construções e Ferrovias S/A

27

Não Dependentes

1. Agência Brasileira Gestora de Fundos Garantidores e Garantias S/A - ABGF
2. Banco da Amazônia S/A - BANCO DA AMAZÔNIA
3. Banco do Brasil S/A - BB
4. Banco do Nordeste do Brasil S/A - BNB
5. Banco Nacional de Desenvolvimento Econômico e Social - BNDES
6. Caixa Econômica Federal - CAIXA
7. Casa da Moeda do Brasil - CMB
8. Centrais de Abastecimento de Minas Gerais S/A - CEASAMINAS
9. Centrais Elétricas Brasileiras S/A - ELETROBRAS
10. Companhia das Docas do Estado da Bahia - CODEBA
11. Companhia de Entrepósitos e Armazéns Gerais de São Paulo - CEAGESP
12. Companhia Docas do Ceará - CDC
13. Companhia Docas do Espírito Santo - CODESA
14. Companhia Docas do Estado de São Paulo - CODESP
15. Companhia Docas do Pará - CDP
16. Companhia Docas do Rio de Janeiro - CDRJ
17. Companhia Docas do Rio Grande do Norte - CODERN
18. Empresa Brasileira de Administração de Petróleo e Gás Natural - PPSA
19. Empresa Brasileira de Correios e Telégrafos - ECT
20. Empresa Brasileira de Hemoderivados - HEMOBRÁS
21. Empresa Brasileira de Infraestrutura Aeroportuária - INFRAERO
22. Empresa de Tecnologia e Informações da Previdência Social - DATAPREV
23. Empresa Gerencial de Projetos Navais - EMGEPRON
24. Empresa Gestora de Ativos - EMGEA
25. Financiadora de Estudos e Projetos - FINEP
26. Petróleo Brasileiro S/A - PETROBRAS
27. Serviço Federal de Processamento de Dados - SERPRO

6. ANEXOS



6.3. Empresas Estatais Federais – Controle Indireto – Subsidiárias sediadas no Brasil

GRUPO ELETROBRAS – 69 EMPRESAS

Amazonas Geração e Transmissão de Energia S/A - AMGT
Brasil Ventos Energia S/A - BRASIL VENTOS
Centrais Elétricas do Norte do Brasil S/A – ELETRONORTE
Chuí Holding S/A
Companhia de Geração Térmica de Energia Elétrica – CGTEE
Companhia Hidroelétrica do São Francisco – CHESF
Eletrobras Termonuclear S/A – ELETRONUCLEAR
Eletrobras Participações S/A - ELETROPAR
Frenteira Oeste Transmissora de Energia S/A – FOTE
Furnas Centrais Elétricas S/A – FURNAS
Paraíso Transmissora de Energia S/A – PARAÍSO
Transenergia Goiás S/A - TGO
Transmissora Sul Brasileira de Energia S/A – TSBE
Transmissora Sul Litorânea de Energia S/A - TSLE

Complexo Pindaí I:

Complexo Eólico Pindaí I
Acauã Energia S/A
Angical 2 Energia S/A
Arapapá Energia S/A
Teiú 2 Energia S/A
Caititú 2 Energia S/A
Caititú 3 Energia S/A
Carcará Energia S/A
Corrupião 3 Energia S/A

Complexo Pindaí II:

Complexo Eólico Pindaí II
Coqueirinho 2 Energia S/A
Papagaio Energia S/A

Complexo Pindaí III:

Complexo Eólico Pindaí III
Tamanduá Mirim Energia S/A

Complexo Santa Vitória do Palmar:

Santa Vitória do Palmar Holding S/A
Eólica Chuí I S/A
Eólica Chuí II S/A
Eólica Chuí IV S/A
Eólica Chuí V S/A
Eólica Chuí VI S/A
Eólica Chuí VII S/A
Eólica Geribatu I S/A
Eólica Geribatu II S/A
Eólica Geribatu III S/A
Eólica Geribatu IV S/A
Eólica Geribatu IX S/A
Eólica Geribatu V S/A
Eólica Geribatu VI S/A
Eólica Geribatu VII S/A
Eólica Geribatu VIII S/A

Complexo Fortim:

Energia dos Ventos IX S/A - EDV IX
Energia dos Ventos V S/A - EDV V
Energia dos Ventos VI S/A - EDV VI
Energia dos Ventos VII S/A - EDV VII
Energia dos Ventos VIII S/A - EDV VIII
Eólica Geribatu X S/A

Complexo Campos Neutrais:

Eólica Chuí IX S/A - CHUÍ IX
Eólica Hermenegildo I S/A - HERMENEGILDO I
Eólica Hermenegildo II S/A - HERMENEGILDO II
Eólica Hermenegildo III S/A - HERMENEGILDO III

Complexo Famosa III:

Geradora Eólica Arara Azul S/A - ARARA AZUL
Geradora Eólica Bentevi S/A - BENTEVI
Geradora Eólica Ouro Verde I S/A - OURO VERDE I
Geradora Eólica Ouro Verde II S/A - OURO VERDE II
Geradora Eólica Ouro Verde III S/A - OURO VERDE III

Complexo Acaraú:

Geradora Eólica Ventos De Angelim S/A - VENTOS DE ANGELIM
Geradora Eólica Ventos de Santa Rosa S/A - VENTOS DE SANTA ROSA
Geradora Eólica Ventos de Uirapuru S/A - VENTOS DE UIRAPURU
Itaguaçu da Bahia Energias Renováveis S/A - IBER

Complexo Livramento:

Livramento Holding S/A
Eólica Cerro Chato IV S/A
Eólica Cerro Chato V S/A
Eólica Cerro Chato VI S/A
Eólica Cerro Dos Trindades S/A
Eólica Irabuitã S/A

GRUPO PETROBRAS – 20 EMPRESAS

5283 Participações S/A
Araucária Nitrogenados S/A - ANSA
Baixada Santista Energia S/A - BSE
Breitener Energética S/A - BREITENER
Breitener Jaraqui S/A - BREITENER JARAQUI
Breitener Tambaqui S/A - BREITENER TAMBAQUI
Companhia de Desenvolvimento e Modernização de Plantas Industriais - CDMPI
Eólica Mangue Seco 2 S/A - MANGUE SECO 2
Gás Brasileiro Distribuidora S/A - GBD
Liquigás Distribuidora de Gás S/A - LIQUIGÁS
Petrobras Biocombustível S/A - PBIO
Petrobras Comercializadora de Energia S/A - PBEN
Petrobras Gás S/A - GASPETRO
Petrobras Logística de Exploração e Produção S/A - PB-LOG
Petrobras Negócios Eletrônicos S/A - E-PETRO Petrobras
Transporte S/A - TRANSPETRO
Termobahia S/A - TERMOBAHIA
Termomacacé Comercializadora de Energia S/A
TERMOMACAÉ S/A
Transpetro BEL 09 S.A.
Transportadora Brasileira Gasoduto Bolívia-Brasil S/A - TBG

GRUPO CAIXA ECONÔMICA – 10 EMPRESAS

Caixa Cartões Holding S/A - CAIXA CARTÕES
Caixa Holding Securitária S/A - CAIXA HOLDING
Caixa Loterias S/A - CAIXA LOTERIAS
Caixa Participações S/A - CAIXAPAR
Caixa Seguridade e Participações S/A - CAIXA SEGURIDADE
Holding XS1 S.A
XS2 Vida e Previdência S.A
XS3 Seguros S.A
XS4 Capitalização S.A
Caixa Corretora

GRUPO BNDES – 2 EMPRESAS

Agência Especial de Financiamento Industrial – FINAME
BNDES Participações S/A – BNDESPAR

GRUPO BANCO DO BRASIL – 13 EMPRESAS

Ativos S/A Gestão De Cobrança e Recuperação de Crédito - ATIVOS GESTÃO
Ativos S/A Securitizadora de Créditos Financeiros - ATIVOS S.A.
BB Administradora de Cartões de Crédito S/A - BB CARTÕES
BB Administradora de Consórcios S/A - BB CONSÓRCIOS
BB Banco de Investimento S/A - BB INVESTIMENTOS
BB Corretora de Seguros e Administradora de Bens S/A - BB CORRETORA
BB Distribuidora de Títulos e Valores Mobiliários S/A - BB DTVM
BB ELO Cartões Participações S/A - BB ELO CARTÕES
BB Leasing S/A Arrendamento Mercantil - BB LEASING
BB Seguridade Participações S/A - BB SEGURIDADE
BB Seguros Participações S/A - BB SEGUROS
BB Tecnologia e Serviços S/A - BBTS
BESC Distribuidora de Títulos E Valores Mobiliários S/A - BESCVAL

6. ANEXOS

6.4. Empresas Estatais Federais – Controle Indireto – Subsidiárias – Sediadas no Exterior



1. Banco do Brasil AG Viena - BB AG
2. Banco do Brasil Americas
3. Banco do Brasil Securities LLC
4. Banco Patagônia S/A - Banco Patagônia
5. Banco Patagônia Uruguay S.A.I.F.E
6. BB Asset Management Ireland
7. BB Securities Asia PTE LTD.
8. BB Securities LTD.
9. BB USA Holding Company INC
10. Bear Insurance Company Limited – BEAR
11. Brazilian Cayman Islands Holding
12. Braspetro Oil Service Company - Brasoil
13. Drill Ship International B.V.
14. Frade Inversiones (PETROBRAS FRADE INVERSIONES S.A. - PFISA)
15. GPAT Compañia Financiera S/A
16. Misuroil S/A
17. P&M DRILLING INTERNATIONAL B.V. - PMDI
18. Patagonia Inversora S/A
19. Patagonia Valores S/A
20. Petrobras America Incorporation - PAI
21. Petrobras Bolivia Distribuidora - PEBD
22. Petrobras Bolivia Inversiones Y Servicios S/A - PEBIS
23. Petrobras Colômbia Combustible S.A.
24. Petrobras Europe Limited - PEL
25. Petrobras Global Finance B.V. - PGF
26. Petrobras Global Trading B.V. - PGT B.V.
27. Petrobras International Braspetro B.V. - PIB BV
28. Petrobras International Braspetro Sucursal Colômbia - PIB COL
29. Petrobras México, S. de R.L. de C.V. - PB-MEX
30. Petrobras Netherlands B.V. S/A - PNBV
31. Petrobras Operaciones S/A - POSA
32. Petrobras Singapore Private Limited - PSPL
33. Petrobras Uruguay Distribución S/A - PUDSA
34. Petrobras Valores Inter España
35. Petrobras Venezuela Investments and Services B.V. - PVIS
36. PETROBRAS WELL RESPONSE B.V. - PWR
37. Petroleum Middle East B.V. - PEMID
38. PIB BV Sucursal Angola
39. PTB Uruguay
40. PTB Uruguay Inversión - PUSAI
41. PVIE Sucursal Colômbia
42. Transpetro International B.V. - TIBV

As empresas sediadas no exterior não estão integralmente sujeitas aos regramentos nacionais como as Leis 13.303/2016 e 6.404/1976) e sim aos normativos do país no qual estão sediadas. Tratam-se de subsidiárias das empresas BNDES, Banco do Brasil e Petrobras.

6. ANEXOS

6.5. Empresas Estatais Federais de Controle Direto - Órgão Supervisor (Decreto Nº 9.660/2019)



Ministério da Saúde

- CONCEIÇÃO
- HEMOBRÁS

Ministério da Educação

- EBSEH
- HCPA

Ministério do Desenvolvimento Regional

- CBTU
- CODEVASF
- TRENSURB

Ministério da Defesa

- AMAZUL
- EMGEPRON
- IMBEL

Ministério da Agricultura, Pecuária e Abastecimento

- CEASAMINAS
- CONAB
- EMBRAPA

Ministério da Ciência, Tecnologia, Inovações

- CEITEC
- FINEP

Ministério das Comunicações

- EBC
- ECT
- TELEBRAS

Ministério de Minas e Energia

- CPRM
- ELETROBRAS
- EPE
- INB
- NUCLEP
- PETROBRAS
- PPSA
- SERPRO
- CEAGESP

Ministério da Infraestrutura

- CDC
- CDP
- CDRJ
- CODEBA
- CODERN
- CODESA
- CODESP
- EPL
- INFRAERO
- VALEC


Ministério da Economia

- ABGF
- BANCO DA AMAZÔNIA
- BB
- BNB
- BNDES
- CAIXA
- CMB
- DATAPREV
- EMGEA

46
CONTROLE
DIRETO

6. ANEXOS

6.6. Empresas Estatais Federais - Distribuição das Empresas que integram o Orçamento das Estatais



Notas explicativas:

1) Existem 109 empresas com PDG e 71 empresas que apresentam OI e PDG. 38 apresentam apenas PDG, em razão de:

- O investimento ser centralizado na Holding;
- Possuírem função essencialmente administrativa; e
- Estarem em fase de extinção.

2) Algumas empresas não possuem OI nem PDG, pois:

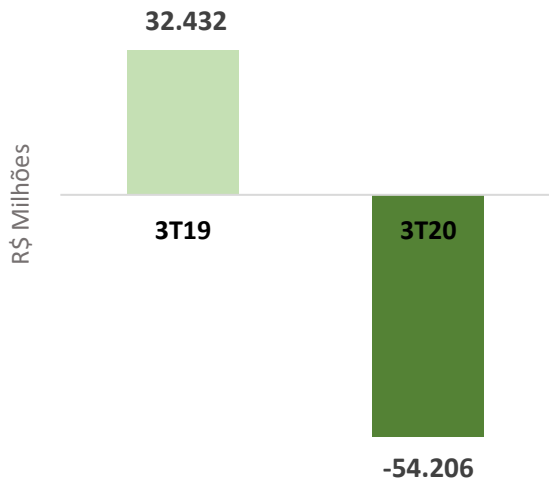
- são empresas Dependentes do Tesouro Nacional e, portanto, integram o Orçamento Fiscal e da Seguridade Social; e
- possuem sede no exterior e os seus investimentos são centrados nas holdings.

Obs: a quantidade de empresas citadas nesse item difere do montante citado no item 2.1, pois aqui são consideradas apenas as empresas cadastradas no SIEST. Conforme dispõem o Decreto 3.735/2011 e a Portaria 453/2013 do Ministério do Planejamento, Orçamento e Gestão, o cadastramento no SIEST deve ser solicitado pelas empresas, porém, até o momento, isso não foi feito por algumas empresas.

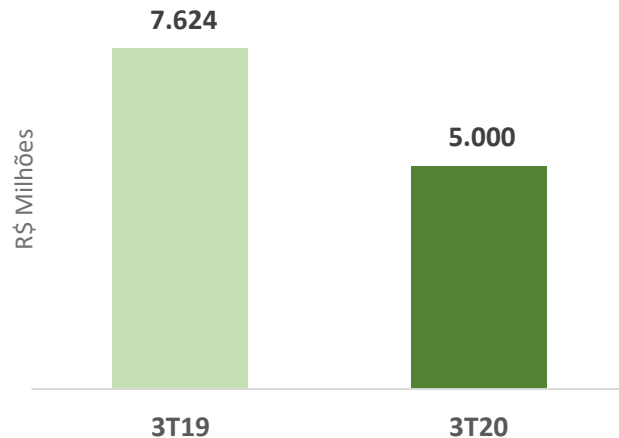
6. ANEXOS

6.7. Resultado Líquido

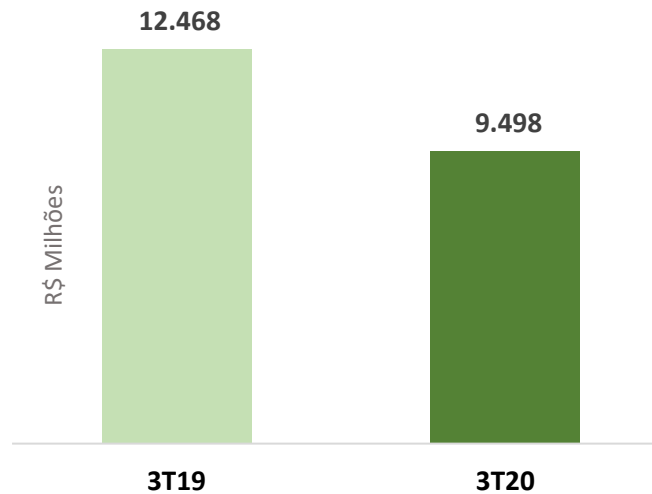
Petrobras



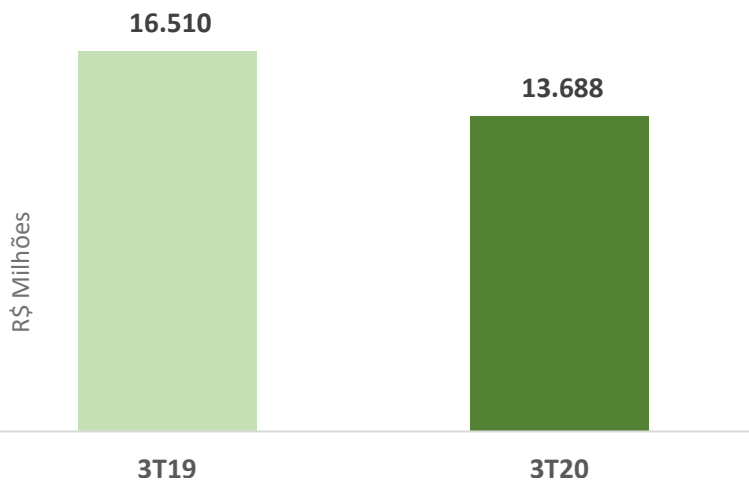
Eletrobras



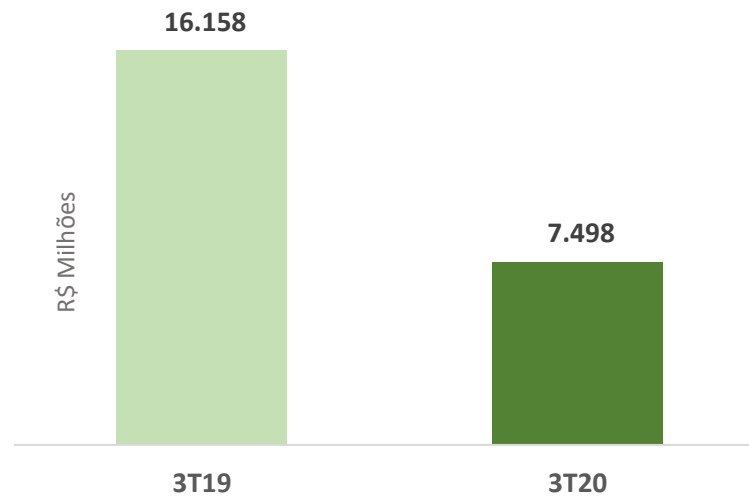
Banco do Brasil



BNDES



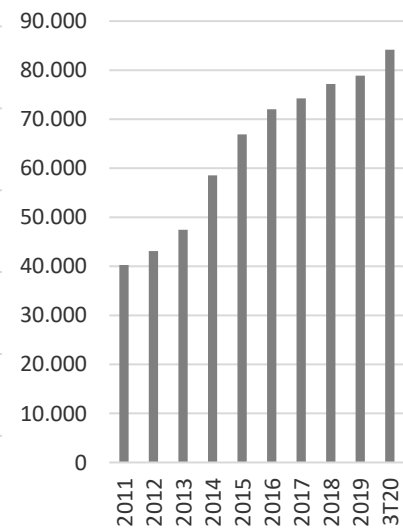
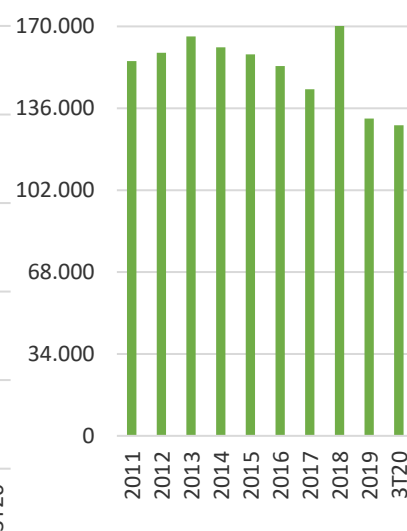
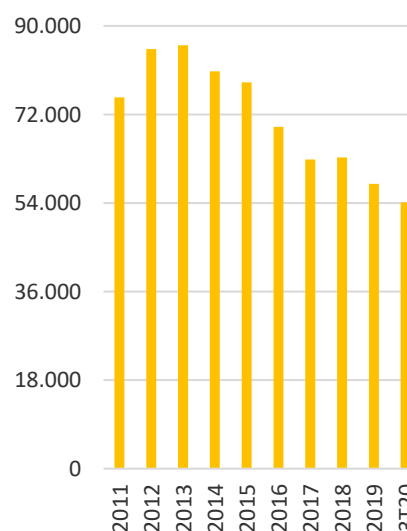
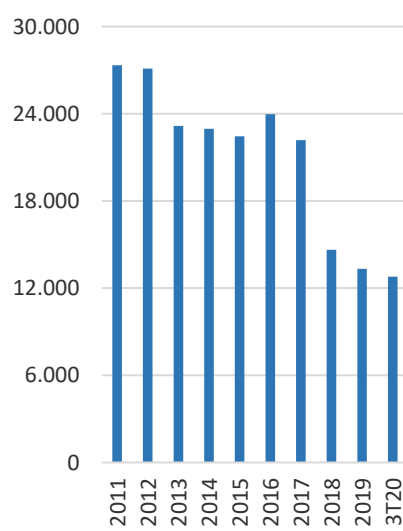
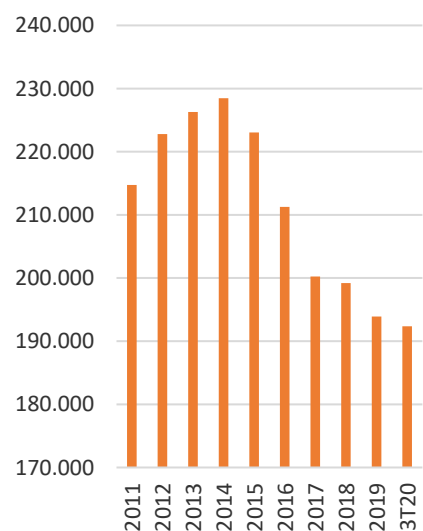
Caixa



6. ANEXOS

6.8. Quadro de Pessoal Efetivo por Setor/Grupo e Empresa – 2011 a 2020

Setor/Grupo e Empresa	2011	2012	2013	2014	2015	2016	2017	2018	2019	3T20
Setor Financeiro	214.732	222.793	226.290	228.477	223.055	211.257	200.227	199.202	193.892	192.361
Grupo Eletrobras	27.344	27.111	23.163	22.963	22.446	23.971	22.187	14.637	13.322	12.782
Grupo Petrobras	75.468	85.305	86.074	80.766	78.530	69.472	62.857	63.277	57.912	54.121
Demais Setor Produtivo*	155.602	159.077	165.840	161.326	158.377	153.551	143.901	140.944	131.716	128.977
Dependentes do Tesouro	40.270	43.096	47.433	58.533	66.887	72.029	74.238	77.168	78.867	84.169
Total	513.416	537.382	548.800	552.065	549.295	530.280	503.410	495.228	475.709	472.410



Setor Financeiro

Grupo Eletrobras

Grupo Petrobras

Demais Setor Produtivo

Dependentes do Tesouro

Fonte: SIEST

*Demais empresas não dependentes do setor produtivo

6. ANEXOS

6.9. Quadro de Pessoal das empresas dependentes do Tesouro Nacional – Variação 2019 a 2020

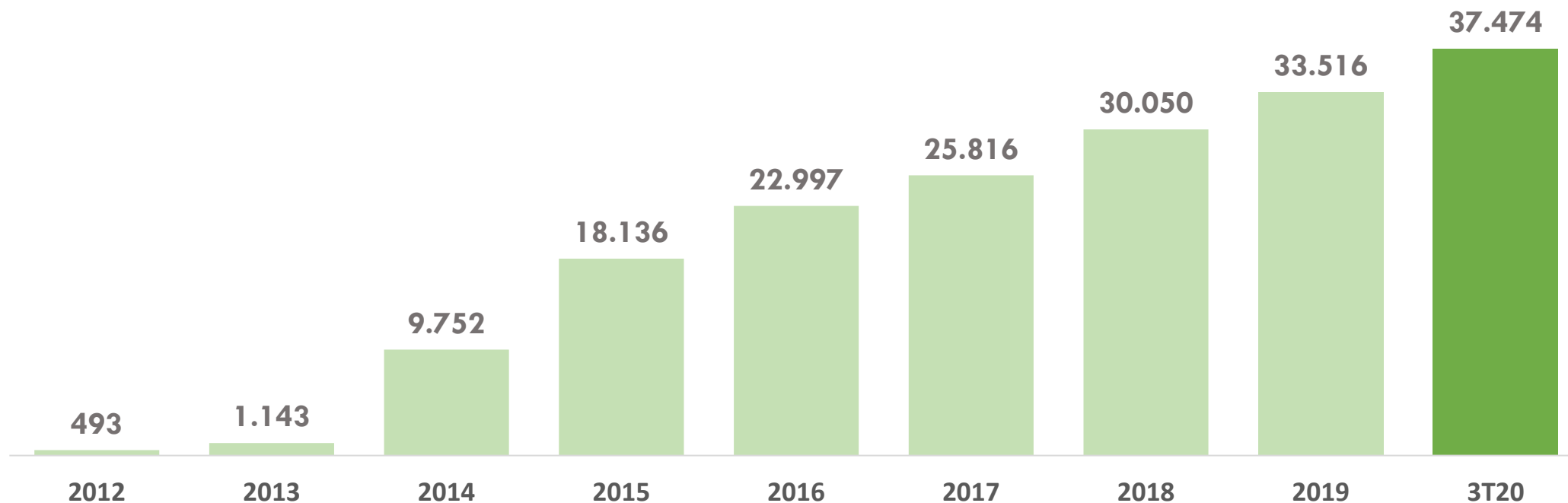
Empresa	2019	3º tri / 2020	Variação (2019/2020)
AMAZUL	1.851	1.763	-4,75%
CBTU	4.551	4.450	-2,22%
CEITEC	183	183	0,00%
CODEVASF	1.589	1.503	-5,41%
CONAB	3.936	3.888	-1,22%
CPRM	1.552	1.551	-0,06%
EBC	1.906	1.872	-1,78%
EBSERH	33.516	37.474	11,81%
EMBRAPA	8.463	8.176	-3,39%
EPE	279	274	-1,79%
EPL	132	132	0,00%
GHC	9.079	9.955	9,65%
HCPA	6.108	6.897	12,92%
IMBEL	2.006	1.924	-4,09%
INB	1.145	1.172	2,36%
NUCLEP	797	782	-1,88%
TELEBRAS*	-	407	-
TRENSURB	1.100	1.099	-0,09%
VALEC	674	667	-1,04%
TOTAL	78.867	84.169	6,72%

*Telebras tornou-se dependente apenas em 2020.

Fonte: Perfil de Pessoal de Estatais – PPE

6. ANEXOS

6.10. Evolução do Quadro de Pessoal Contratado/Efetivo – Detalhamento EBSERH - 2012 a 2020



A Ebserh, empresa pública vinculada ao Ministério da Educação, criada em 2011, por meio da Lei nº 12.550, tem a finalidade de gerir hospitais universitários federais, mediante assinatura de contrato de gestão com as Universidades Federais. Sua força de trabalho é composta por empregados celetistas e servidores públicos. À medida que os servidores públicos forem se aposentando ou se desligando, serão substituídos por empregados celetistas. A recente elevação no quadro da Ebserh pode ser atribuída às contratações emergenciais por prazo determinado, realizadas pela empresa para enfrentamento da pandemia de Covid-19.

Evolução da quantidade de Hospitais Universitários administrados pela Ebserh:

2012	Estruturação da sede da empresa e 1 Hospital
2013	21 Hospitais
2014	29 Hospitais
2015	37 Hospitais
2016	39 Hospitais
2017	39 Hospitais
2018	39 Hospitais
2019	40 Hospitais
2020	40 Hospitais

6. ANEXOS

6.11. Previdência Complementar das Empresas Estatais Federais

Patrocinadoras e EFPC

Empresa Estatal Patrocinadora	Planos Patrocinados	EFPC Vinculada
AMAZUL	1	BB Previdência
AMGT	2	Previnorte
ARAUCÁRIA	2*	Petros
BASA	5	BB Previdência e Capaf
BB	9	Economus, Fuscsc, Prevbep e Previ
BBTS	1	BB Previdência
BNB	2	Capef
BNDES	1*	Fapes
BNDESPAR	1*	Fapes
CAIXA	3	Funcef
CBTU	1	Refer
CDC	1*	Portus
CDP	1*	Portus
CDRJ	1*	Portus
CGT Eletrosul	3	Elos
CHESF	3	Fachesf
CMB	2	Cifrão
CODEBA	1*	Portus

Empresa Estatal Patrocinadora	Planos Patrocinados	EFPC Vinculada
CODERN	1*	Portus
CODESA	1*	Portus
CODESP	1*	Portus
CODEVASF	3	São Francisco
CONAB	3	Cibrius
CORREIOS	2	Postalís
CPRM	1	BB Previdência
DATAPREV	2	Prevdata
EBC	1	BB Previdência
ELETOBRAS	2	Eletros
ELETRONORTE	2	Previnorte
ELETRONUCLEAR	2*	Nucleos e Real Grandeza
EMBRAPA	2	Ceres
EPE	1	Eletros
FINAME	1*	Fapes
FINEP	1	Fipecq
FURNAS	2*	Real Grandeza
HCPA	1	BB Previdência

Empresa Estatal Patrocinadora	Planos Patrocinados	EFPC Vinculada
INB	1*	Nucleos
INFRAERO	3	Infraprev
LIQUIGÁS	1	Petros
NUCLEP	1*	Nucleos
PBIO	1*	Petros
PETROBRAS	5*	Petros
SERPRO	2	Serpros
TBG	1*	Petros
TELEBRAS	3	Sistel
TERMOBAHIA	1*	Petros
TERMOMACAÉ	1*	Petros
TRANSPETRO	2*	Petros
TRENSURB	1	BB Previdência
VALEC	2	Geiprev e Refer

EFPC – Entidades Fechadas de Previdência Complementar (*) Planos multipatrocinados (mais de uma empresa patrocinadora)

Fonte: SIEST e Previc - Dados de setembro/2020

6. ANEXOS

6.11. Previdência Complementar das Empresas Estatais Federais

10 maiores EFPC's por Total do Ativo

Ordem	Fundos de Pensão	R\$ milhões	Empresas Estatais Patrocinadoras
1	PREVI/BB	206.745	BB
2	PETROS	102.404	ARAUCÁRIA, LIQUIGÁS, PBIO, PETROBRAS, TBG, TERMOBAHIA, TERMOMACAÉ e TRANSPETRO
3	FUNCEF	75.682	CAIXA
4	REAL GRANDEZA	17.341	ELETRONUCLEAR e FURNAS
5	SISTEL	14.321	TELEBRAS
6	FAPES	13.550	BNDES, BNDESPAR e FINAME
7	POSTALIS	9.394	CORREIOS
8	FACHESF	7.965	CHESF
9	ECONOMUS	7.738	BB
10	SERPROS	6.637	SERPRO

Fonte: Balancete Previc por Planos – set/20 (totalizado apenas o Ativo dos planos patrocinados por empresas estatais)

EFPC's – Entidades Fechadas de Previdência Complementar

10 maiores Planos por Total de Participantes Ativos

Ordem	Plano de Benefícios	Participantes ativos	Empresas Estatais Patrocinadoras
1	POSTALPREV ⁽¹⁾	85.669	CORREIOS
2	NOVO PLANO	76.539	CAIXA
3	PREVI FUTURO	75.285	BB
4	PBD* ⁽¹⁾	49.804	CORREIOS
5	PLANO PETROS-2	45.051	ARAUCÁRIA, PBIO, PETROBRAS, TBG, TERMOBAHIA, TERMOMACAÉ e TRANSPETRO
6	REG/REPLAN*	12.021	CAIXA
7	PREVMAIS	7.853	BB
8	PACV	7.168	INFRAERO
9	PB1	7.125	BB
10	PS-II	7.020	SERPRO

Fonte: PREVIC - jun/2020 (informação disponibilizada semestralmente)

(1) Dados extraídos do site do Postalís - Junho 2020

(<http://www.postalis.org.br/investimentos/postalis-em-numeros/>)

* Planos saldados. Os participantes destes planos integram outros planos patrocinados pelas empresas.

6. ANEXOS

6.12. Previdência Complementar das Empresas Estatais Federais – Indicadores

10 maiores Planos por Superávit Técnico Acumulado

Ordem	Fundos de Pensão	Plano de Benefícios	Modalidade	R\$ milhões	Empresas Estatais Patrocinadoras
1	SISTEL	PBS-A	BD	1.695	TELEBRAS
2	CERES	EMBRAPA BD	BD	335	EMBRAPA
3	SERPROS	PS-II	CV	256	SERPRO
4	CIBRIUS	CONAB SALDADO	BD	202	CONAB
5	PETROS	PLANO PETRO-2	CV	159	PBIO, ARAUCÁRIA, TBG, TRANSPETRO, PETROBRAS, TERMOBAHIA, TERMOMACAÉ
6	PREVINORTE	01-A	BD	155	ELETRONORTE
7	BB PREVIDÊNCIA	PLANO BD SALDADO	BD	137	BASA
8	SISTEL	TELEBRASPREV	CV	114	TELEBRAS
9	ECONOMUS	PREVMAIS	CV	104	BB
10	PREVINORTE	01-B	CD	70	ELETRONORTE

Fonte: Balancete Previc por Planos - Setembro/2020

Obs: O Déficit Técnico Atuarial é apurado individualmente por plano de benefícios e não por Fundo de Pensão (Ex. Fundo Petros possui Plano Petros 2 e Planos Petros do Sistema Petrobras-PPSP). O Déficit é configurado quando os ativos do plano (patrimônio atual + contribuições futuras) se mostram inferiores ao passivo do plano (benefícios já concedidos + benefícios a conceder). O déficit é atuarial e não financeiro, sendo calculado com base nos compromissos que deverão ser cumpridos pelo plano ao longo de sua existência, considerando os benefícios que serão pagos até a última parcela ao último participante.

10 maiores Planos por Déficit Técnico Acumulado

Ordem	Fundos de Pensão	Plano de Benefícios	Modalidade	R\$ milhões	Empresas Estatais Patrocinadoras
1	PREVI/BB	Plano Previ 1	BD	7.990	BB
2	POSTALIS	PBD	BD	7.016	CORREIOS
3	FUNCEF	REG/REPLAN	BD	5.556	CAIXA
4	PETROS	PPSP-R	BD	4.109	PETROBRAS
5	FAPES	PBB	BD	1.937	BNDES, BNDESPAR e FINAME
6	PETROS	PPSP-NR	BD	1.086	PETROBRAS
7	CAPAF	PLANO BD	BD	863	BASA
8	REFER	PLANO CBTU	CV	479	CBTU
9	FACHESF	PLANO CD CHESF	CV	472	CHESF
10	REAL GRANDEZA	PLANO BD	BD	408	ELETRONUCLEAR e FURNAS

10 maiores Planos por Déficit equacionado

	Fundos de Pensão	Plano de Benefícios	Modalidade	R\$ milhões	Empresas Estatais Patrocinadoras
1	PETROS	PPSP-R	BD	24.298	PETROBRAS
2	FUNCEF	REG/REPLAN	BD	20.957	CAIXA
3	PETROS	PPSP-NR	BD	7.507	PETROBRAS
4	POSTALIS	PBD	BD	5.624	CORREIOS
5	ECONOMUS	REGULAMENTO GERAL	BD	2.198	BB
6	FAPES	PBB	BD	1.631	BNDES, FINAME e BNDESPAR
7	FACHESF	PBD	BD	1.010	CHESF
8	PORTUS	PBP1	BD	933	CODESA, CDC, CODESP, CODEBA, CDP, CDRJ, CODERN
9	PETROS	PLANO PETROS ULTRAFERTIL	BD	812	ARAUCÁRIA
10	ELETROS	BD ELETROBRÁS	BD	684	ELETROBRAS

6. ANEXOS

6.13. Glossário

Acordo Coletivo de Trabalho (ACT) – acordo de caráter normativo assinado entre o Sindicato dos Trabalhadores e uma ou mais empresas individualizadas, sem a intervenção de alguma entidade patronal.

Aportes – recursos da União destinados a custear despesas de capital de estatais não dependentes.

Arrendamento Financeiro – operação de *leasing* em que a arrendatária pode optar pela compra do bem ao final do contrato.

Ativos Totais – compreende os itens do ativo no Balanço Patrimonial (Ativo Circulante e Não Circulante).

Autogestão por Operadora - patrocina, por meio de pessoa jurídica de direito privado de fins não econômicos, plano privado e fechado de assistência à saúde.

Autogestão por RH - opera, por intermédio de seu departamento de recursos humanos ou órgão assemelhado, plano privado e fechado de assistência à saúde.

Benefício de Assistência à Saúde (BAS) - benefício ofertado pela empresa com vistas à prestação de serviços de assistência à saúde aos empregados, por meio da oferta de plano de assistência à saúde por autogestão, por reembolso de despesas ou por contratação de plano de mercado ou qualquer outra modalidade.

Benefício Definido (BD) - O benefício programado de aposentadoria tem seu valor ou nível previamente estabelecido;

Conglomerado Estatal - Conjunto de empresas estatais formado por uma empresa pública ou uma sociedade de economia mista e as suas respectivas subsidiárias.

Contribuição Definida (CD) - O benefício programado de aposentadoria tem seu valor estabelecido de acordo com o saldo acumulado na conta em nome do participante;

Contribuição Variável (CV) - Conjugua as modalidades CD para a constituição das reservas (individual) e BD para percepção do benefício (mutualismo).

Convenção Coletiva de Trabalho (CCT) - acordo de caráter normativo assinado entre o Sindicato dos Trabalhadores e o Sindicato da Categoria Econômica (empregadores).

Custeio de benefícios de assistência à saúde: valores gastos pela empresa estatal federal e pelos empregados para custear o benefício de assistência à saúde dos empregados e seus beneficiários, incluídos os custos administrativos e tributários.

Déficit Técnico Atuarial - é apurado individualmente por plano de benefícios e não por Fundo de Pensão (Ex. Fundo Petros possui Plano Petros 2 e Planos Petros do Sistema Petrobras-PPSP). O Déficit é configurado quando os ativos do plano (patrimônio atual + contribuições futuras) se mostram inferiores ao passivo do plano (benefícios já concedidos + benefícios a conceder). O déficit é atuarial e não financeiro, sendo calculado com base nos compromissos que deverão ser cumpridos pelo plano ao longo de sua existência, considerando os benefícios que serão pagos até a última parcela ao último participante.

Déficit Técnico Atuarial em equacionamento - medidas adotadas pela EFPC quanto às formas, prazos, valores e condições em que se dará o reequilíbrio do plano de benefícios.

Desestatização - Implica na revisão do papel e da presença do estado na economia, ampliando a liberdade para que a iniciativa privada exerça sua função e gere renda para a sociedade enquanto o governo investe o seu tempo e recursos em atividades primordiais para a nação.

Desinvestimento - Outra maneira de reduzir o tamanho do estado e sua presença na economia, que se configura por meio da venda de participações em empresas e de ativos imobiliários da União com a finalidade de alocar melhor os seus investimentos e sair de setores que não são estratégicos para a sua manutenção.

Dividendos - Parcela do resultado da empresa a distribuir aos acionistas por ocasião do encerramento do exercício, incluindo os juros sobre capital próprio (juros a serem pagos ou creditados aos sócios ou acionistas, referente à remuneração do capital próprio).

Empresa com Controle Direto da União - Empresa estatal cuja maioria do capital social com direito a voto pertença diretamente à União. Podem ser classificadas em: Empresa Pública - empresa estatal cuja maioria do capital votante pertença diretamente à União e cujo capital social seja constituído de recursos provenientes exclusivamente do setor público, ou como Sociedade de Economia Mista - empresa estatal cuja maioria das ações com direito a voto pertença diretamente à União e cujo capital social admite a participação do setor privado. Fonte: Decreto 8.945, de 2016. (Artigo 2º, inciso II e III).

Empresa com Controle Indireto da União - Empresa estatal cuja maioria do capital social com direito a voto pertença direta ou indiretamente a empresa pública ou sociedade de economia mista controlada pela União. Fonte: Decreto nº 8.945, de 2016 (art. 2º, IV).

Empresa Estatal Dependente - Empresa estatal que receba do ente controlador recursos financeiros para pagamento de despesas com pessoal ou de custeio em geral ou de capital, excluídos, no

último caso, aqueles provenientes de aumento de participação acionária. Fonte: LRF (Lei Complementar nº 101, de 4 de maio de 2000. Artigo 2º, inciso III).

Empresa Estatal Não Dependente - Empresa estatal que não receba recursos financeiros do controlador para pagamento de despesas com pessoal ou de custeio em geral ou ainda de capital, salvo, neste último caso, aqueles provenientes de aumento de participação acionária destinados a investimentos.

Empresa que Integram o Orçamento das Estatais - Corresponde às empresas que integram o Orçamento de Investimento das Estatais – OI e/ou que apresentam anualmente as fontes de recursos e os dispêndios previstos para o ano, para a elaboração do Programa de Dispêndios Globais - PDG.

Empréstimos e financiamentos – contrato entre o cliente e uma instituição financeira (banco, cooperativa de crédito, caixa econômica) pelo qual o cliente recebe uma quantia em dinheiro que deverá ser devolvida em prazo determinado, acrescida dos juros acertados.

Entidades Fechadas de Previdência Complementar (EFPC) – operadoras de plano(s) de benefícios, constituídas na forma de sociedade civil ou a fundação, e sem fins lucrativos, que tenha por objeto operar plano de benefício de caráter previdenciário.

IPCA – Índice Nacional de Preços ao Consumidor Amplo que tem por objetivo medir a inflação de um conjunto de produtos e serviços comercializados no varejo, referentes ao consumo pessoal das famílias.

Juros sobre capital próprio – é uma forma de uma empresa distribuir os seus lucros. Sob o ponto de vista da empresa, é visto como uma despesa para a companhia, o que afeta os lucros de uma companhia. Sob o ponto de vista do acionista, é uma receita, que por não ter sido tributada na companhia, está sujeito ao imposto de renda no ato do pagamento ao acionista.

Necessidade de Recursos: Percentual das despesas não cobertas com as receitas geradas pela empresa

Orçamento de Investimentos - compreende todos os gastos registrados no ativo imobilizado, as benfeitorias em bens da União realizadas por empresas estatais e benfeitorias necessárias à infraestrutura de serviços públicos concedidos pela União, detalhados em projetos e atividades.

Órgão Supervisor – De acordo com o Decreto Lei nº 200/67, os Ministros de Estado são responsáveis pela supervisão dos órgãos e entidades da Administração Pública Federal, direta e indireta (o que inclui as empresas estatais) enquadrados em sua área de competência. A supervisão de cada estatal é estabelecida no Decreto nº 9.660, de 1º de janeiro de 2019.

Patrimônio Líquido - Valor contábil que os sócios ou acionistas possuem na empresa em um determinado momento, representado, no balanço patrimonial, pela diferença entre o valor dos ativos e dos passivos.

Pessoal efetivo - empregados celetistas que integra o quadro permanente da empresa. Não inclui terceirizados e temporários.

Programa de Dispêndios Globais (PDG) - conjunto de informações econômico-financeiras das empresas estatais, sistematizadas, que tem por objetivo avaliar o volume de recursos e de dispêndios anuais das estatais, compatibilizando-o com as metas de política econômica governamental.

Reembolso - ressarcimento ao empregado, mediante comprovação, parcela do valor correspondente a plano de saúde suplementar adquirido pelo empregado no mercado

Resultado Líquido - Lucro ou prejuízo líquido auferido em um determinado período, após tributos. Esse resultado é apurado após confronto entre receitas totais e despesas totais. Caso as receitas superem as despesas, o resultado será positivo, constituindo o lucro líquido final que estará à disposição dos sócios ou proprietários para constituição de reservas ou distribuição de dividendos. Caso as despesas superem as receitas, o resultado será negativo, constituindo o prejuízo líquido final.

Sector Produtivo - Compreende as empresas estatais federais regidas pela Lei no 6.404/1976 e suas alterações, que atuam em diversos setores tais como petróleo e derivados, energia, transportes, comunicações, abastecimento, saúde, pesquisa e desenvolvimento.

Sector Financeiro - Abarca instituições que atuam no Sistema Financeiro Nacional, regidas pela Lei no 4.595/64, sujeitas às normas e controles do Banco Central do Brasil.

Sociedade de propósito específico (SPE): empresa constituída para a persecução de uma finalidade específica.

Subsidiária Estatal - Empresa estatal cuja maioria das ações com direito a voto pertença direta ou indiretamente a empresa pública ou a sociedade de economia mista.

Valor de Mercado de uma empresa – somatório do valor das ações da empresa conforme cotação na bolsa de valores.

6. ANEXOS

6.14. Informações sobre o Boletim das Empresas Estatais Federais – Fontes e Periodicidade

SEÇÃO	ASSUNTO	Fonte	PERIODICIDADE
1. Destaques	Destaques	Sest/ME	Trimestral
2. Perfil	2.1. Empresas Estatais Federais - Controle Acionário Direto e Indireto	Sest/ME	Trimestral
	2.2. Redução do Quantitativo de Empresas Estatais Federais – Série anual	Sest/ME	Trimestral
	2.3. Redução do Quantitativo de Empresas Estatais Federais – Últimas edições do boletim	Sest/ME	Trimestral
	2.4. Área de Atuação das Empresas Estatais Federais – sediadas no Brasil	Sest/ME	Trimestral
3. Orçamento	3.1. Programa de Dispêndios Globais (PDG) das Estatais – Aprovado x Executado – 2011 a 2020	SIEST	Trimestral
	3.2. Distribuição do PDG Realizado - Empresas Não Dependentes - Comparativo 2011 a 2020	SIEST	Trimestral
	3.3. Orçamento de Investimento (OI) das Estatais - Comparativo Aprovado X Executado - 2011 a 2020	SIOP	Trimestral
	3.4. Distribuição do Investimento Executado - Empresas Não Dependentes - Comparativo 2011 a 2020	SIOP	Trimestral
	3.5. Execução do Orçamento de Investimento (OI) por empresa – 2020	SIOP	Trimestral
	3.6. Execução do Orçamento de Investimento (OI) por grupos - Comparativo 2011 a 2020	SIOP	Trimestral
	3.7. Evolução do Total de Aportes por Grupos de Empresas - 2011 a 3T20	SIEST	Trimestral
	3.8. Aportes da União nas Empresas Estatais não Dependentes – 2020	SIEST	Trimestral
	3.9. Execução Orçamentária das Empresas Dependentes – 2019 e 2020	SIOP	Trimestral
4. Governança e Avaliação	4.1. Evolução do Endividamento das estatais de controle direto do setor produtivo – 2011 a 2020	SIEST e Demonstrações Financeiras	Trimestral
	4.2. Endividamento das estatais de controle direto do setor produtivo - Trimestral – 2016 a 2020	SIEST e Demonstrações Financeiras	Trimestral
	4.3. Resultado Líquido - Empresas Estatais Seleccionadas – Comparativo 2016 – 3T20	Demonstrações Financeiras Bloomberg	Anual
	4.4. Estatais na B3 - Valor de Mercado, Patrimônio Líquido e Cotações		Diário
	4.5. Evolução do Total de Dividendos distribuídos por Grupos de Empresas - 2011 a 2020	SIEST e Demonstrações Financeiras	Trimestral
5. Política de Pessoal e Previdência	5.1. Evolução do Quadro de Pessoal Contratado/Efetivo - 2011 a 2020	SIEST/PPE	Trimestral
	5.2. Evolução do Quadro de Pessoal Contratado/Efetivo – Empresas Dependentes - 2011 a 2020	SIEST/PPE	Trimestral
	5.3. Evolução do Quadro de Pessoal Contratado/Efetivo – Detalhamento sem EBSERH - 2011 a 2020	SIEST/PPE	Trimestral
	5.4. Despesas de Pessoal - Estatais Federais Não Dependentes	SIEST	Trimestral
	5.5. Empregados - % de Empresas por Quantidade de Empregados e % de Empregados por Setor	PPE	Trimestral
	5.6. Empregados - Faixa Etária, Sexo e Tempo de Serviço – set/20	SIEST/PPE	Trimestral
	5.7. Comparação dos Reajustes Salariais das Empresas Estatais Federais com o IPCA - 2019 a 2020	Sest/ME	Trimestral
	5.8. Quadro Negocial - Reajustes Salariais das Empresas Estatais Federais - 2016 a 2020	Sest/ME	Trimestral
	5.9. Previdência Complementar das Empresas Estatais Federais	Sest/ME	Trimestral
	5.10. Benefício de Assistência à Saúde – BAS	Sest/ME	Trimestral

6. ANEXOS

6.14. Informações sobre o Boletim das Empresas Estatais Federais – Fontes e Periodicidade

SEÇÃO	ASSUNTO	Fonte	PERIODICIDADE
	6.1. Empresas Estatais Federais – Lista Completa	Sest/ME	Trimestral
	6.2. Empresas Estatais Federais – Controle Direto	Sest/ME	Trimestral
	6.3. Empresas Estatais Federais – Controle Indireto – Subsidiárias – Sediadas no Brasil	Sest/ME	Trimestral
	6.4. Empresas Estatais Federais – Controle Indireto – Subsidiárias – Sediadas no Exterior	Sest/ME	Trimestral
	6.5. Empresas Estatais Federais de Controle Direto - Órgão Supervisor (Decreto Nº 9.660/2019)	Sest/ME	Trimestral
	6.6. Empresas Estatais Federais - Empresas que integram o Orçamento das Estatais	SIEST	Trimestral
6. Anexos	6.7. Resultado Líquido	Demonstrações Financeiras e Relatórios de Administração	Trimestral
	6.8. Quadro de Pessoal Efetivo por Setor/Grupo e Empresa – 2011 a 2020	SIEST/PPE	Trimestral
	6.9. Quadro de Pessoal das empresas dependentes do Tesouro Nacional – Variação 2019 a 2020	PPE	Trimestral
	6.10. Evolução do Quadro de Pessoal Contratado/Efetivo – Detalhamento EBSERH - 2012 a 2020	PPE	Trimestral
	6.11. Previdência Complementar das Empresas Estatais Federais	SIEST/PREVIC	Trimestral/Semestral
	6.12. Previdência Complementar das Empresas Estatais Federais – Indicadores	PREVIC	Trimestral
	6.13. Glossário	Sest/ME	Não se aplica
	6.14. Informações sobre o Boletim das Empresas Estatais Federais – Fontes e Periodicidade	Sest/ME	Não se aplica

Boletim das Empresas Estatais Federais



SECRETARIA DE
COORDENAÇÃO E GOVERNANÇA
DAS EMPRESAS ESTATAIS

SECRETARIA ESPECIAL DE
DESESTATIZAÇÃO,
DESINVESTIMENTO E MERCADOS

MINISTÉRIO DA
ECONOMIA



PÁTRIA AMADA
BRASIL
GOVERNO FEDERAL